

## 贵金属承压下跌，关注美联储 FOMC 会议

### 贵金属组

电话：0571-85165192

邮编：310003

地址：杭州市下城区万寿亭 13 号

网址：<http://www.zjncf.com.cn>

### 行情回顾：

上周，COMEX 黄金收出带长上影线的阳线，开盘价 1958.6 美元/盎司，收于 1963.9 美元/盎司，涨幅 0.23%，最高达 1989.8 美元/盎司；COMEX 白银收出阴线，开盘价 25.155 美元/盎司，收于 24.780 美元/盎司，跌幅 1.51%，最高达 25.475 美元/盎司。美国 6 月零售数据、新屋开工总数和营建许可总数均令人失望，金银价格得到支撑，但初请失业金不及预期，市场对 7 月后续加息预期抬升，金银上周形成倒 V 走势。本周超级央行周末袭，关注美联储、欧洲央行和日本央行的利率决议。

### 一、行情分析：

1. 美国 6 月零售销售环比涨 0.2%，低于预期的 0.5%，低于前值的 0.5%。整体和核心零售销售都不及预期。

2. 美国 6 月新屋开工总数下滑 8% 至 143.4 万套，较上月的 155.9 万套减少 12.5 万套，不及预期的 148 万套；美国 6 月营建许可总数 144 万户，低于前值的 149.6 万户，低于预期的 149 万户。

3. 美国 7 月 15 日当周初次申请失业金人数 22.8 万人，较上周减少 9 千人，前值为 23.7 万人，小幅低于预期的 24.2 万人。

4. 上周 SPDR 黄金 ETF 流入 4.34 吨，规模 919.00 吨，黄金有所流入，表明机构投资者对黄金的看多意愿；SLV 白银 ETF 流出 159.83 吨，规模 14099.41 吨。白银有所流出，表明机构投资者对白银的看空意愿。

5. 7 月 18 日 CFTC 黄金非商业净多持仓较上周增加 27594 张至 193348 张，CFTC 白银非商业净多持仓较上周增加 23570 张至 43862 张，金银持仓均有所增加，表明投机者对金银持看多意愿。

6. 7 月 21 日人民币中间价为 7.1456，涨幅为 0.19%，人民币小幅贬值。

### 二、结论及操作建议：

美联储的货币政策仍是影响贵金属的核心因素，目前美联储的首要目标仍然是抗通胀。长期来看，经济衰退预期和美联储政策转向驱动贵金属上行的长线逻辑未改变。美国通胀自 22 年 6 月来一路回落，最新 CPI 数据 6 月同比涨 3%，虽与目标 2% 还有差距，但通胀在逐渐消退。美国经济持续衰退，但劳动力市场仍然紧张。目前来看，美联储 7 月加息或已充分定价，重点关注本周美联储议息会议后鲍威尔发言。从技术面上看，金银价格处于较高位置，上方历史高点压力较大，但中长期金银仍有配置价值。操作上，仍以逢低买入为主，但不建议追多。

### 三、风险因素：

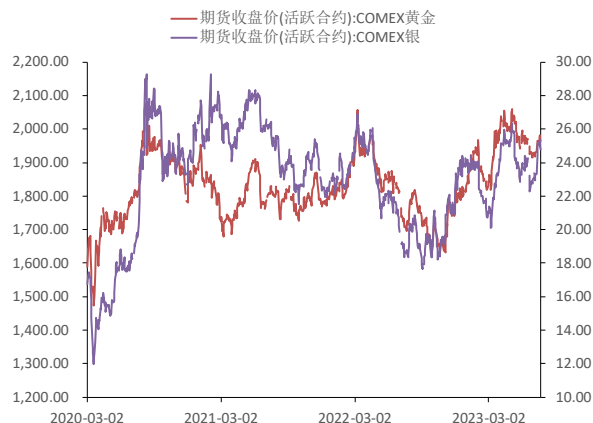
美国货币政策变化；金融风险；地缘政治风险等。

图 1：上期所黄金白银期货收盘价



数据来源：WIND 新世纪期货

图 2：COMEX 黄金白银期货收盘价



数据来源：WIND 新世纪期货

图 3：人民币汇率（中间价）



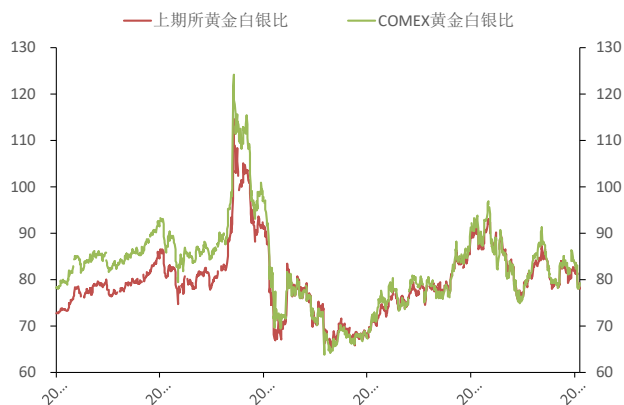
数据来源：WIND 新世纪期货

图 4：伦敦现货黄金白银价格



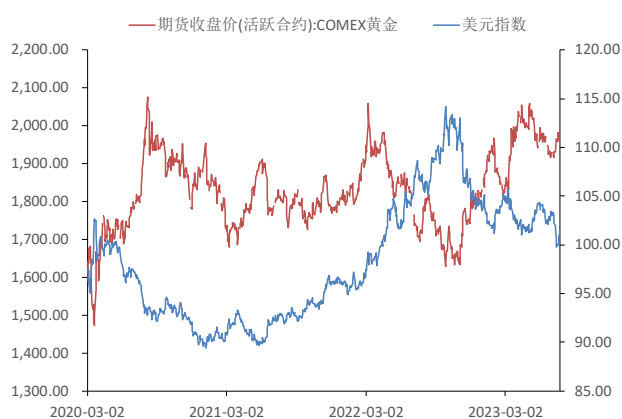
数据来源：WIND 新世纪期货

图 5：全球主要市场黄金白银价格比值



数据来源：WIND 新世纪期货

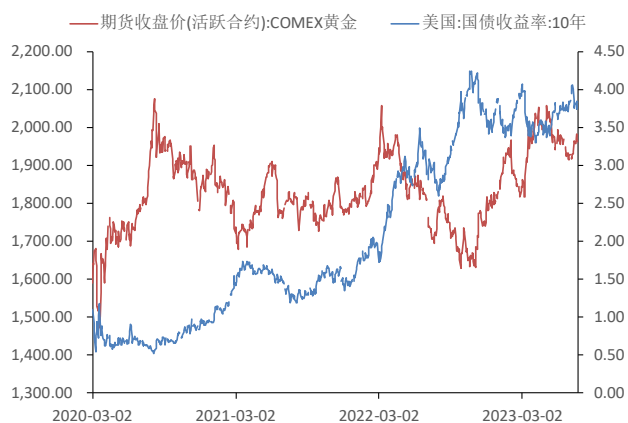
图 6：COMEX 黄金与美元指数



数据来源：WIND 新世纪期货

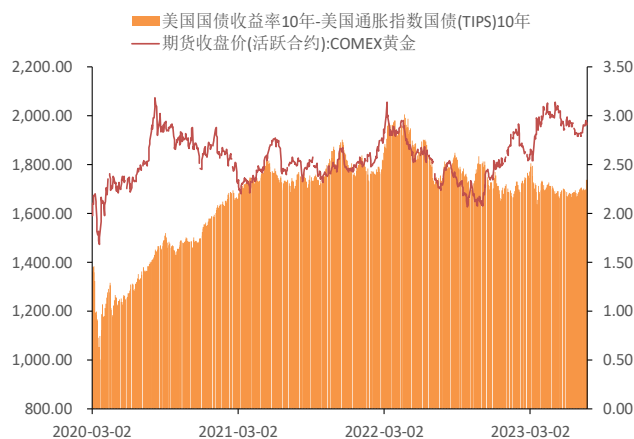
图 7：COMEX 黄金与美国 10 年期国债收益率

图 8：COMEX 黄金与美国通胀预期



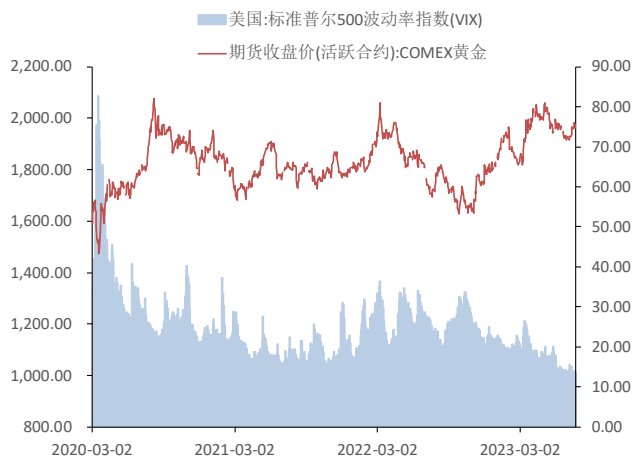
数据来源: WIND 新世纪期货

图 9: COMEX 黄金与 VIX 指数



数据来源: WIND 新世纪期货

图 10: 美国当周初次申请失业金人数 (千人)



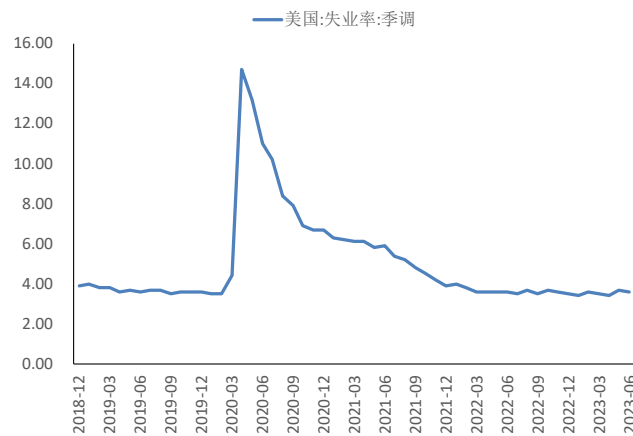
数据来源: WIND 新世纪期货

图 11: 美国失业率 (%)



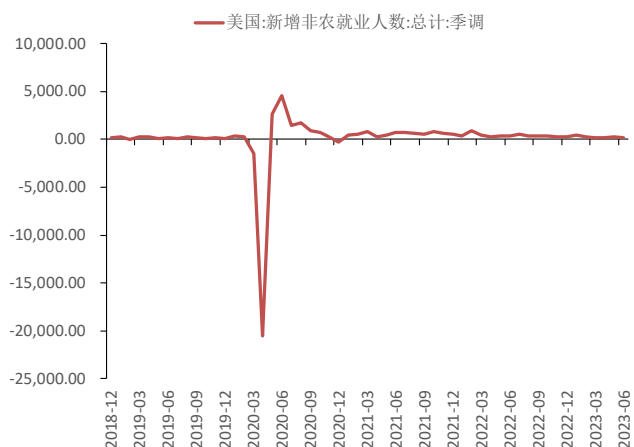
数据来源: WIND 新世纪期货

图 12: 美国新增非农就业人数 (千人)



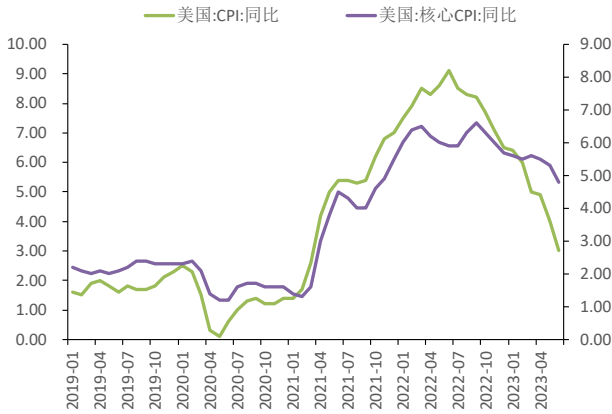
数据来源: WIND 新世纪期货

图 13: 美国 CPI 及核心 CPI (%)

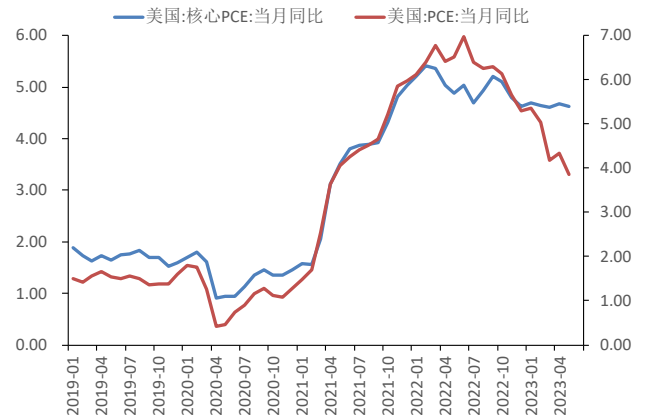


数据来源: WIND 新世纪期货

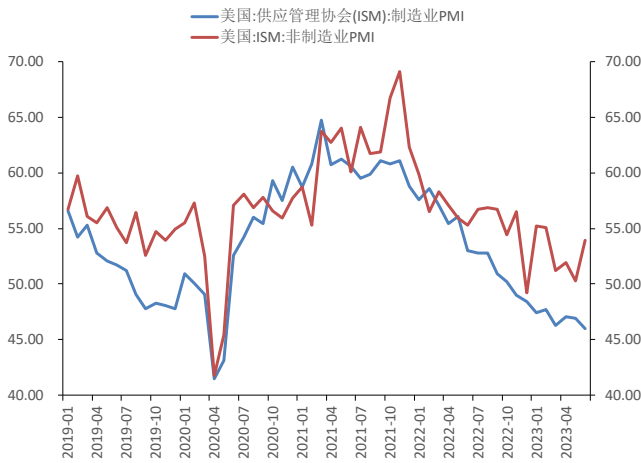
图 14: 美国 PCE 及核心 PCE (%)



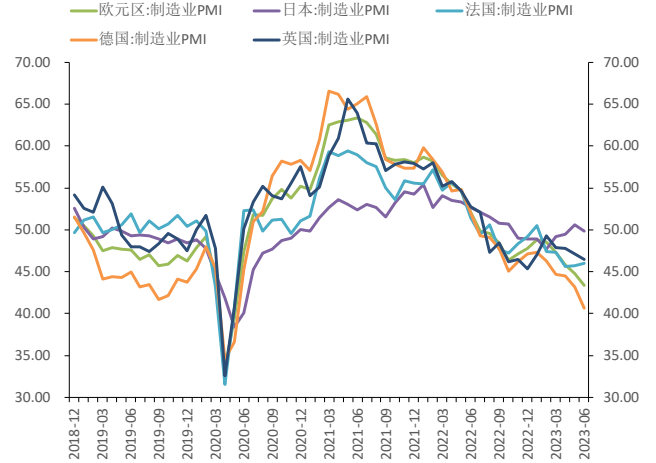
数据来源: WIND 新世纪期货  
图 15: 美国经济景气度



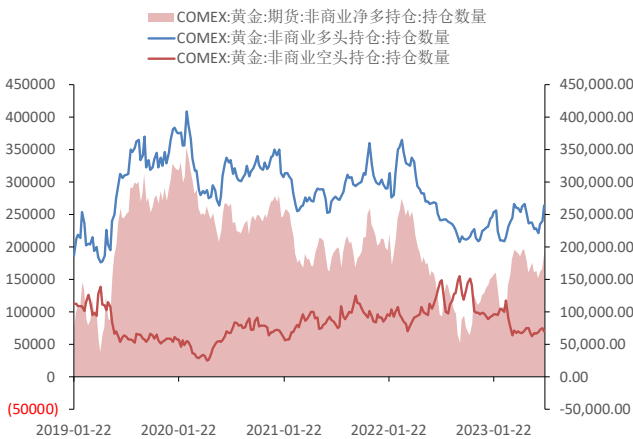
数据来源: WIND 新世纪期货  
图 16: 全球主要经济体制造业 PMI



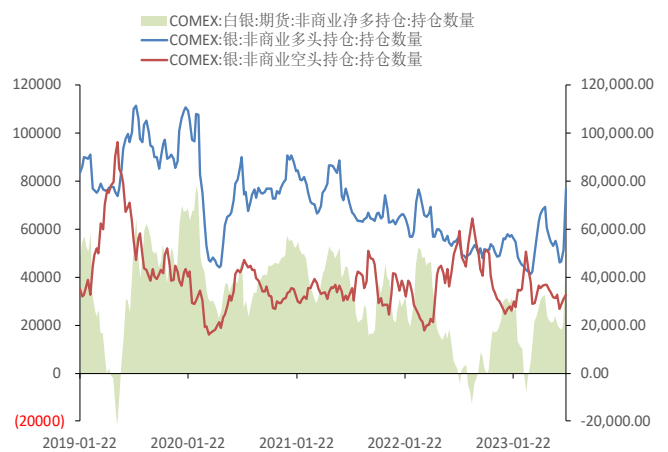
数据来源: WIND 新世纪期货  
图 17: COMEX 黄金 CFTC 非商业持仓数量



数据来源: WIND 新世纪期货  
图 18: COMEX 白银 CFTC 非商业持仓数量



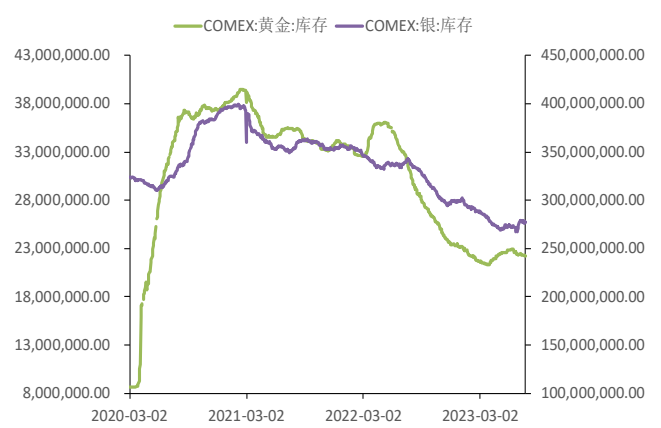
数据来源: WIND 新世纪期货  
图 19: 上期所黄金白银库存 (千克)



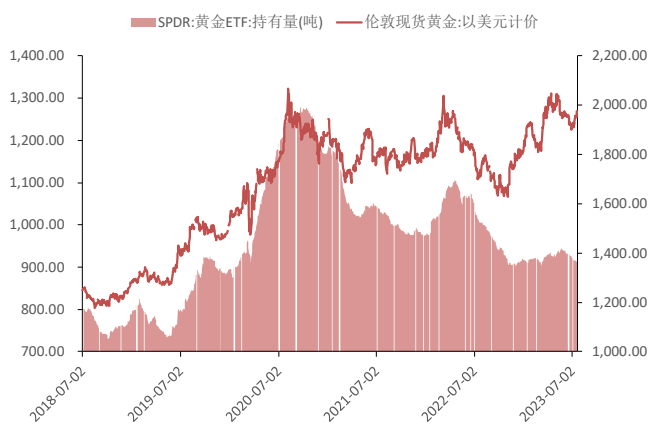
数据来源: WIND 新世纪期货  
图 20: COMEX 黄金白银库存 (盎司)



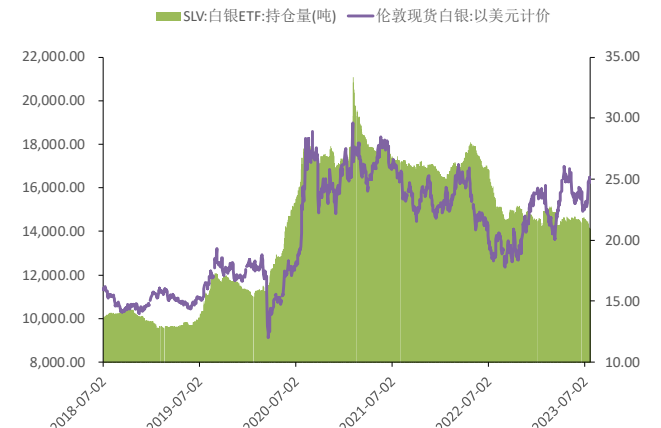
数据来源: WIND 新世纪期货  
图 21: SPDR 黄金 ETF 持仓 (吨)



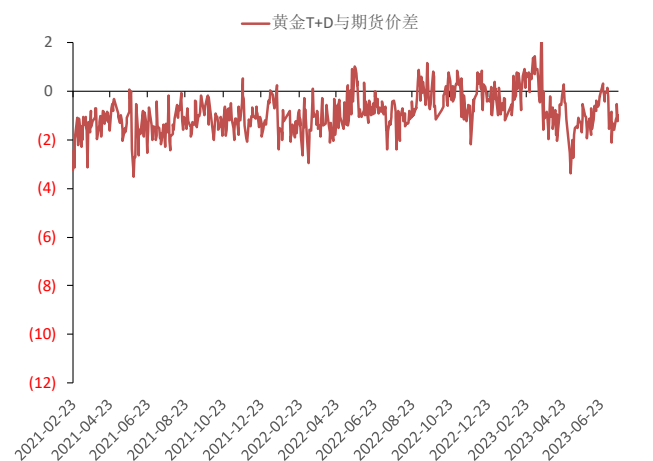
数据来源: WIND 新世纪期货  
图 22: SLV 白银 ETF 持仓 (吨)



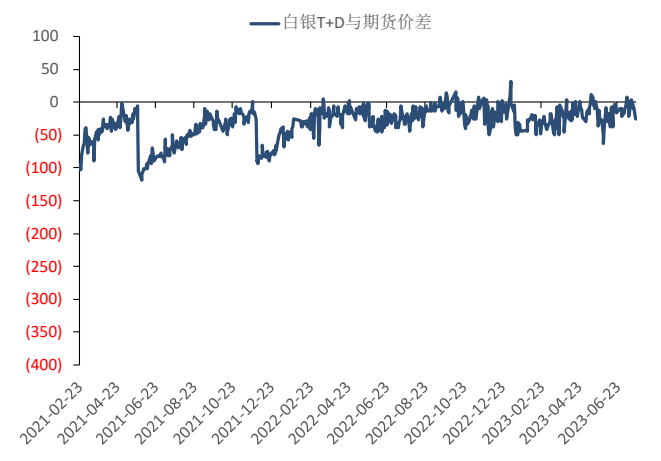
数据来源: WIND 新世纪期货  
图 23: 国内黄金期现价差



数据来源: WIND 新世纪期货  
图 24: 国内白银期现价差



数据来源: WIND 新世纪期货



数据来源: WIND 新世纪期货

## 免责声明

1. 本报告中的信息均来源于可信的公开资料或实地调研资料，我公司对这些信息的准确性及完整性不作任何保证，也不保证所包含的信息和建议不会发生任何变更。我们已力求报告内容的客观、公正，但文中的观点、结论和建议仅供参考，在任何情况下，报告中的信息或所表达的意见并不构成所述期货买卖的出价或征价，交易者据此作出的任何投资决策与本公司和作者无关，请交易者务必独立进行交易决策。我公司不对交易结果做任何保证，不对因本报告的内容而引致的损失承担任何责任。

2. 市场具有不确定性，过往策略观点的吻合并不保证当前策略观点的正确。公司及其他研究员可能发表与本策略观点不同甚至相反的意见。报告所载资料、意见及推测仅反映研究人员于发出本报告当日的判断，可随时更改且无需另行通告。

3. 在法律范围内，公司或关联机构可能会就涉及的品种进行交易，或可能为其他公司交易提供服务。

4. 本报告版权仅为浙江新世纪期货有限公司所有。未经事先书面许可，任何机构和个人不得以任何形式翻版、复制、刊登、转载和引用，否则由此造成的一切不良后果及法律责任由私自翻版、复制、刊登、转载和引用者承担。

### 浙江新世纪期货有限公司

地址： 杭州市下城区万寿亭 13 号

邮编： 310003

电话： 400-700-2828

网址： <http://www.zjncf.com.cn>