

核心观点:

品种	逻辑	操作建议
PTA	<p>尽管一系列的财报提振了美股，但对中国与全球其他经济体的需求担忧令油价承压，美元走强也打压了油价；TA加工费略微回升，本周TA负荷维持在至77.6%附近，前期因原料短缺，后续会慢慢改善；终端新订单稍微改善，同时聚酯负荷略微回升至84%。原油高位宽幅震荡为主，10月TA供需变差，跟随成本端波动。</p>	逢高空远月
MEG	<p>MEG负荷继续回升，目前负荷59.88%，上周港口大幅去库，但三季度进口超预期略增，远期供应压力不小；聚酯负荷回升至84%；原油震荡，动煤现货走弱，东北亚乙烯震荡，原料端转弱，10月EG供需紧平衡，短期EG震荡为主。</p>	观望

数据中心:

2022/10/24	指标	单位	数值	较上一日变化	周度变化
期货	布油收盘价	美元/桶	93.26	-0.24	1.64
	TA主力收盘	元/吨	5314	-20	-104
	TA基差	元/吨	610	-20	0
	TA主力月差	元/吨	78	-2	-48
	EG主力收盘	元/吨	4018	-20	-20
	EG基差	元/吨	3	13	28
	EG主力月差	元/吨	102	-8	7
现货	汇率	人民币/美	7.123	0.0044	0.0042
	石脑油	美元/吨	673.0	0.0	11.0
	乙烯CFR东北亚	美元/吨	870	0	20
	PX CRF台湾	美元/吨	1005	0	-15
	聚合成本	元/吨	6465	-50	-21
	半光切片	元/吨	7030	-30	-45
	水瓶片	元/吨	7282	15	-331
	POY 150/48	元/吨	7530	-50	-175
	FDY 150/96	元/吨	8200	-15	-150
	DTY 150/48	元/吨	8930	-55	-175
	短纤 1.4D	元/吨	7720	-90	-100
	长丝7天平均产销	%	62	2	18

利润	石脑油裂解	美元/吨	-29	2	-1
	PXN价差	美元/吨	332	0	-26
	TA现货加工费	元/吨	576	-58	42
	EG油制利润	美元/吨	-227	-3	-8
	切片利润	元/吨	215	20	-24
	瓶片利润	元/吨	17	65	-310
	POY利润	元/吨	-85	-0	-154
	FDY利润	元/吨	185	35	-129
	DTY利润	元/吨	200	-5	0
	短纤利润	元/吨	155	-40	-79
开工	PX开工率	%	76.4		2.1
	TA开工率	%	77.6		1.5
	EG整体开工率	%	59.9		3.8
	EG煤制开工率	%	40.9		5.1
	聚酯开工	%	84.1		0.5
	涤短开工	%	82.4		4.0
	瓶片开工	%	91.2		0.0
	江浙加弹开工	%	74.0		2.0
	江浙织造开工	%	74.0		0.0
库存	TA仓单	张	13594	0	4984
	EG仓单	张	16612	-306	-977
	POY库存_江浙	天	30.1		0.1
	FDY库存_江浙	天	28.8		-0.2
	DTY库存_江浙	天	31.5		0.3
	涤短库存_江浙	天	12.3		-1.0
	瓶片库存	天	16.5		1.0
	织造原料	天	11.3		0.0
	坯布库存	天	27.6		0.0

图表区：

图1： PTA主力收盘价和基差 单位：元/吨



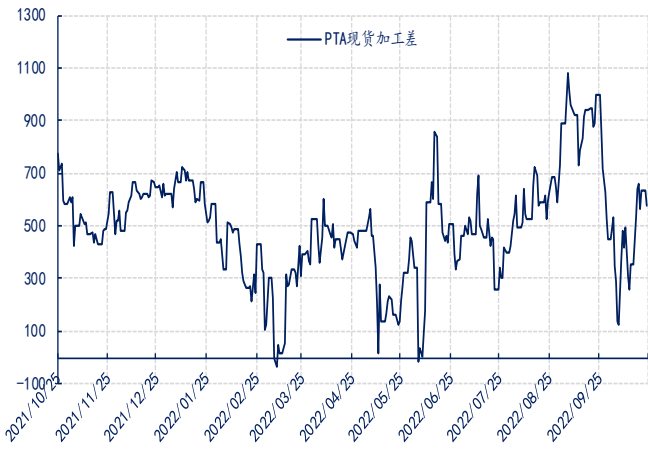
数据来源：新世纪研究院、CCF

图2： PX加工差 单位：美元/吨



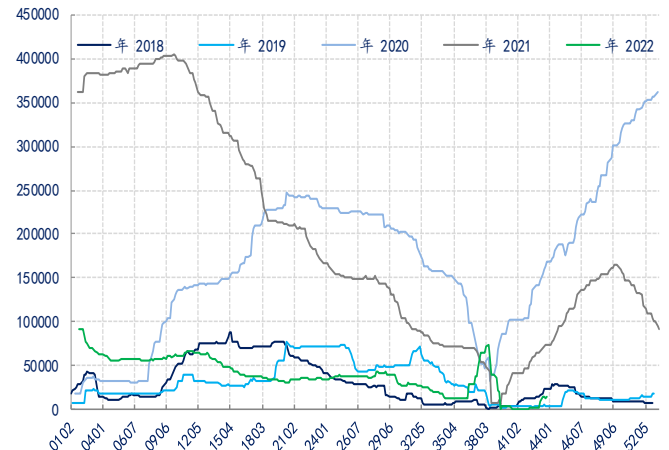
数据来源：新世纪研究院、CCF

图3: PTA 现货加工差 单位: 元/吨



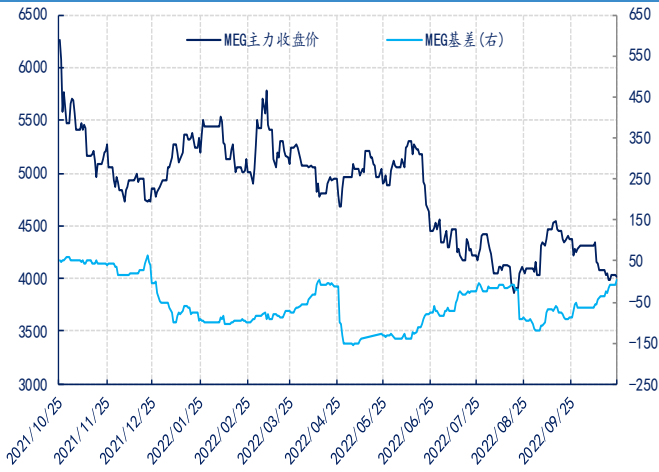
数据来源: 新世纪研究院、CCF

图4: PTA 仓单 单位: 张



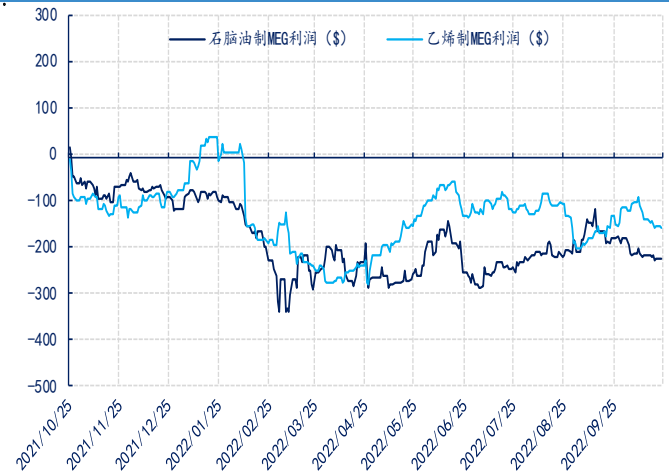
数据来源: 新世纪研究院、CCF

图5: MEG 主力收盘和基差 单位: 元/吨



数据来源: 新世纪研究院、CCF

图6: MEG 油制和乙烯制利润 单位: 美元/吨



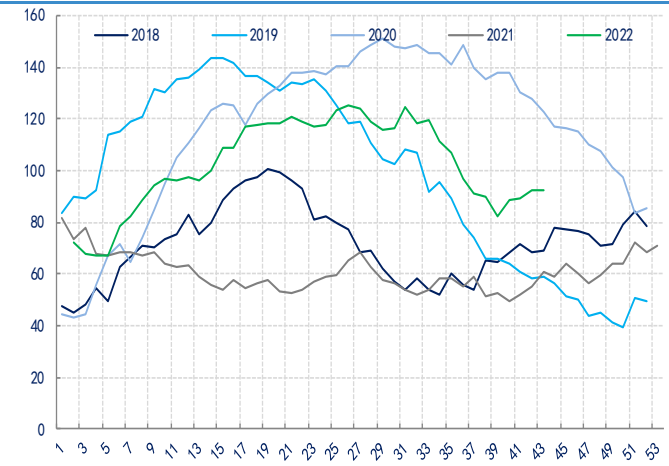
数据来源: 新世纪研究院、CCF

图7: MEG 煤制和甲醇制利润 单位: 元/吨



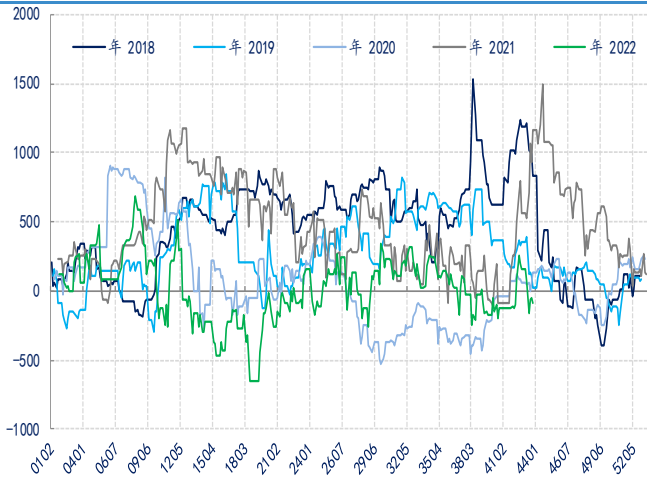
数据来源: 新世纪研究院、CCF

图8: MEG 港口库存 单位: 万吨



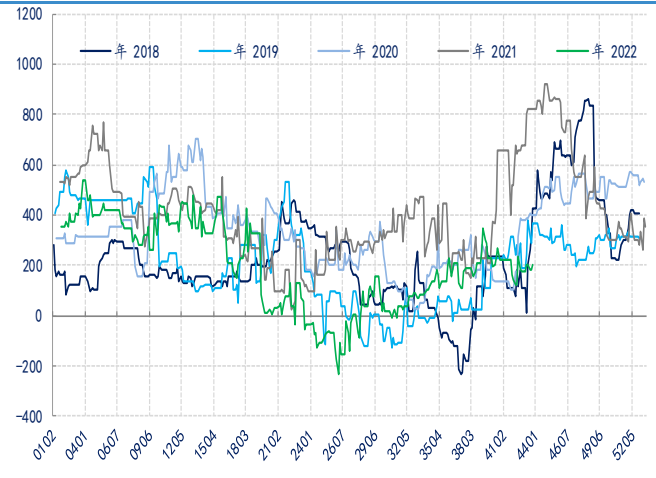
数据来源: 新世纪研究院、CCF

图9: POY 利润 单位: 元/吨



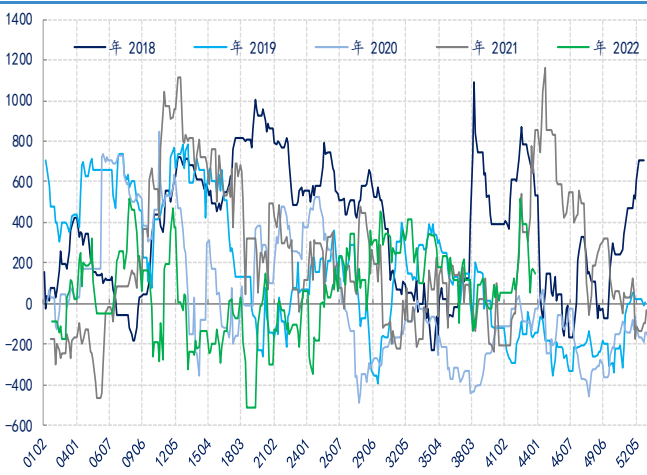
数据来源: 新世纪研究院、CCF

图10: DTY 利润 单位: 元/吨



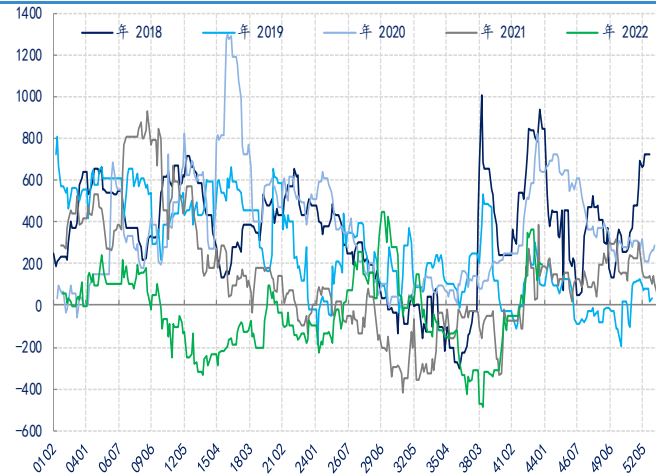
数据来源: 新世纪研究院、CCF

图11: FDY 利润 单位: 元/吨



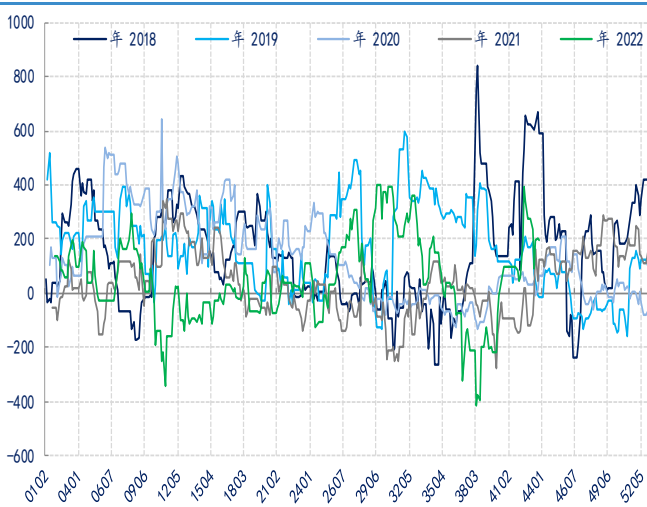
数据来源: 新世纪研究院、CCF

图12: 短纤利润 单位: 元/吨



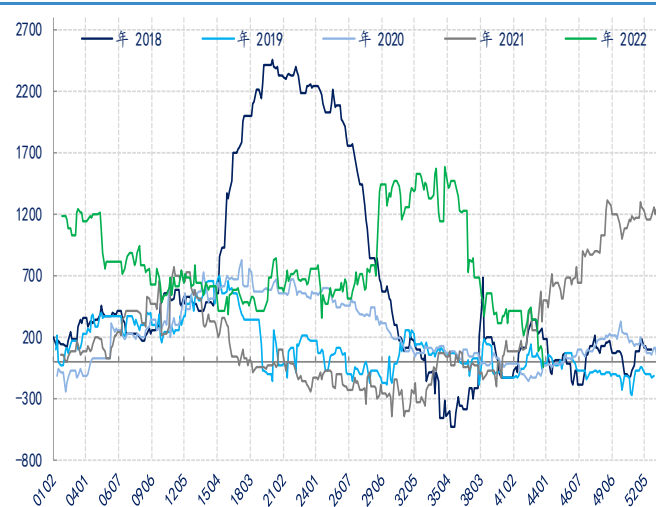
数据来源: 新世纪研究院、CCF

图13: 切片利润 单位: 元/吨



数据来源: 新世纪研究院、CCF

图14: 瓶片利润 单位: 元/吨



数据来源: 新世纪研究院、CCF

免责声明

1. 本报告中的信息均来源于可信的公开资料或实地调研资料，我公司对这些信息的准确性及完整性不作任何保证，也不保证所包含的信息和建议不会发生任何变更。我们已力求报告内容的客观、公正，但文中的观点、结论和建议仅供参考，在任何情况下，报告中的信息或所表达的意见并不构成所述期货买卖的出价或征价，投资者据此作出的任何投资决策与本公司和作者无关，请投资者务必独立进行交易决策。我公司不对交易结果做任何保证，不对因本报告的内容而引致的损失承担任何责任。

2. 市场具有不确定性，过往策略观点的吻合并不保证当前策略观点的正确。公司及其他研究员可能发表与本策略观点不同甚至相反的意见。报告所载资料、意见及推测仅反映研究人员于发出本报告当日的判断，可随时更改且无需另行通告。

3. 在法律范围内，公司或关联机构可能会就涉及的品种进行交易，或可能为其他公司交易提供服务。

4. 本报告版权仅为浙江新世纪期货有限公司所有。未经事先书面许可，任何机构和个人不得以任何形式翻版、复制、刊登、转载和引用，否则由此造成的一切不良后果及法律责任由私自翻版、复制、刊登、转载和引用者承担。

新世纪期货研究院

地址：浙江省杭州市下城区万寿亭 13 号 6-8 层

邮编：310003

电话：0571-85106702

网址：<http://www.zjncf.com.cn>