

核心观点:

品种	逻辑	操作建议
PTA	美国商业原油库存超预期下降，且西方对俄制裁仍在推进，原油反弹；TA加工费略微回升，本周TA负荷维持在至76%附近，前期因原料短缺，后续会慢慢改善；终端新订单稍微改善，但聚酯负荷略微回升至83.6%。原油高位宽幅震荡为主，10月TA供需变差，跟随成本端波动。	逢高空远月
MEG	MEG负荷继续回升，目前负荷58.3%，假期港口累库，供应端压力再现；聚酯负荷回升至83.6%；原油反弹，动煤现货震荡，东北亚乙烯震荡，原料端分化，10月EG供需紧平衡，短期EG震荡为主。	观望

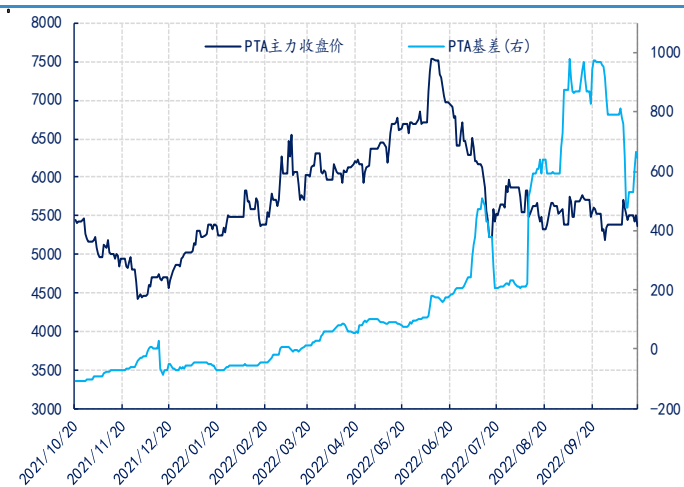
数据中心:

2022/10/19	指标	单位	数值	较上一日变化	周度变化
期货	布油收盘价	美元/桶	92.41	2.38	-0.04
	TA主力收盘	元/吨	5366	-144	-158
	TA基差	元/吨	645	-20	170
	TA主力月差	元/吨	114	-26	-44
	EG主力收盘	元/吨	3984	-73	-157
	EG基差	元/吨	-15	12	30
	EG主力月差	元/吨	107	-15	8
现货	汇率	人民币/美	7.1105	0.0019	0.0002
	石脑油	美元/吨	666.0	0.0	-14.0
	乙烯CFR东北亚	美元/吨	850	0	20
	PX CRF台湾	美元/吨	1006	-18	-56
	聚合成本	元/吨	6515	-79	10
	半光切片	元/吨	7060	25	-190
	水瓶片	元/吨	7436	-36	-277
	POY 150/48	元/吨	7605	25	-305
	FDY 150/96	元/吨	8230	30	-345
	DTY 150/48	元/吨	8985	5	-360
	短纤 1.4D	元/吨	7810	0	-145
	长丝7天平均产销	%	53	2	1

利润	石脑油裂解	美元/吨	-30	-18	-14
	PXN价差	美元/吨	340	-18	-42
	TA现货加工费	元/吨	660	20	350
	EG油制利润	美元/吨	-225	-5	-3
	切片利润	元/吨	195	104	-200
	瓶片利润	元/吨	121	43	-287
	POY利润	元/吨	-60	104	-315
	FDY利润	元/吨	165	109	-355
	DTY利润	元/吨	180	-20	-55
	短纤利润	元/吨	195	79	-155
开工	PX开工率	%	73.4		0.0
	TA开工率	%	76.1		0.1
	EG整体开工率	%	56.1		2.6
	EG煤制开工率	%	35.9		3.2
	聚酯开工	%	83.6		0.4
	涤短开工	%	78.4		4.0
	瓶片开工	%	91.2		0.4
	江浙加弹开工	%	72.0		1.0
	江浙织造开工	%	74.0		6.0
库存	TA仓单	张	15346	3324	13936
	EG仓单	张	17934	-350	-59
	POY库存_江浙	天	30.0		1.2
	FDY库存_江浙	天	29.0		1.0
	DTY库存_江浙	天	31.2		-0.8
	涤短库存_江浙	天	13.3		2.9
	瓶片库存	天	15.5		3.0
	织造原料	天	11.3		0.0
	坯布库存	天	27.6		0.0

图表区：

图1： PTA 主力收盘价和基差 单位：元/吨



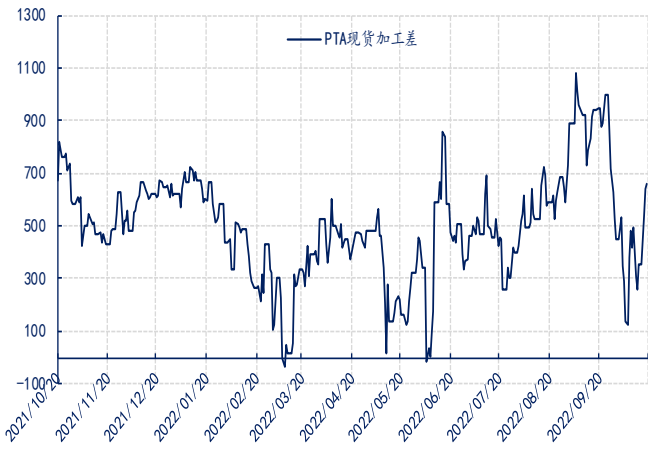
数据来源：新世纪研究院、CCF

图2： PX 加工差 单位：美元/吨



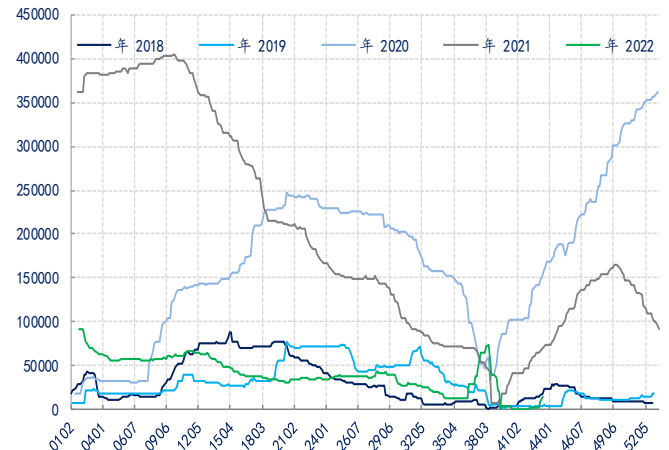
数据来源：新世纪研究院、CCF

图3: PTA 现货加工差 单位: 元/吨



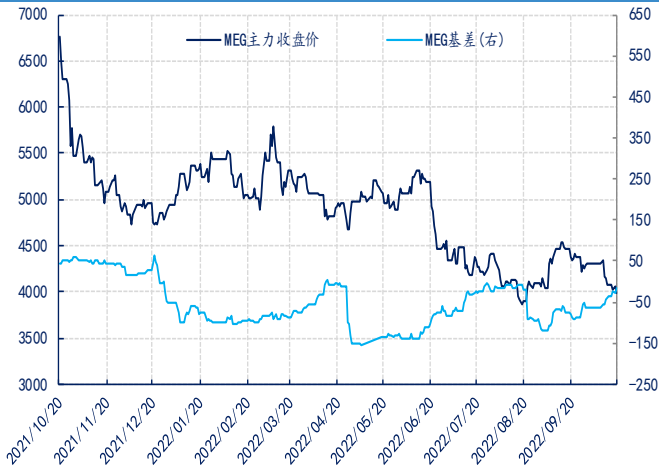
数据来源: 新世纪研究院、CCF

图4: PTA 仓单 单位: 张



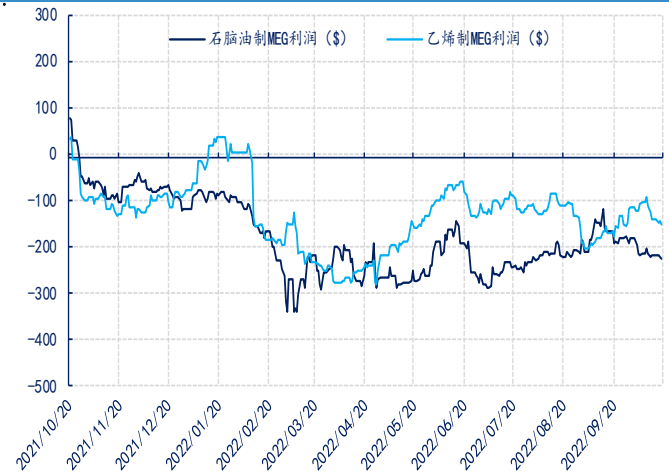
数据来源: 新世纪研究院、CCF

图5: MEG 主力收盘和基差 单位: 元/吨



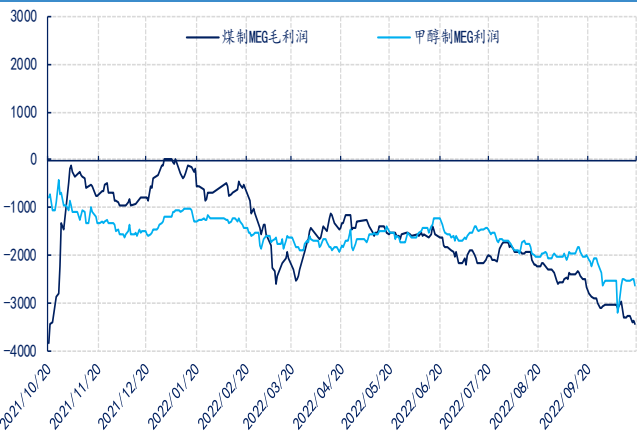
数据来源: 新世纪研究院、CCF

图6: MEG 油制和乙烯制利润 单位: 美元/吨



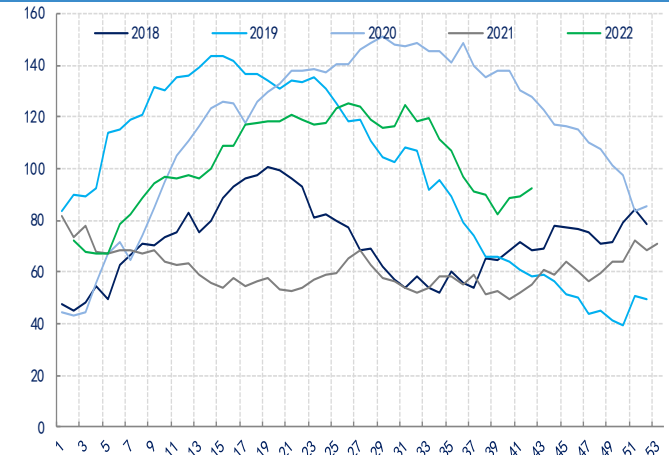
数据来源: 新世纪研究院、CCF

图7: MEG 煤制和甲醇制利润 单位: 元/吨



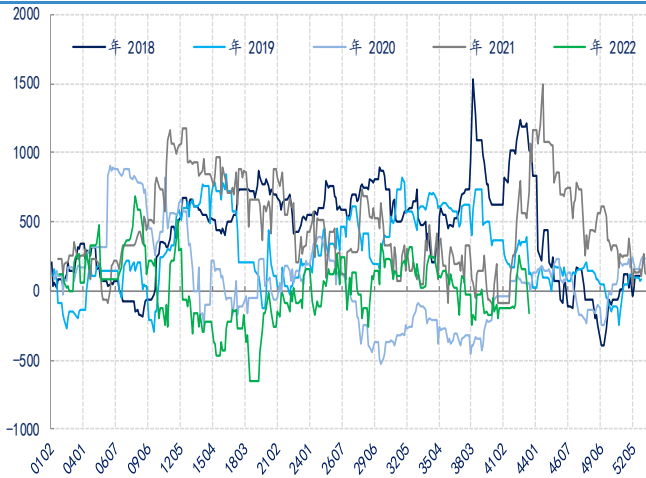
数据来源: 新世纪研究院、CCF

图8: MEG 港口库存 单位: 万吨



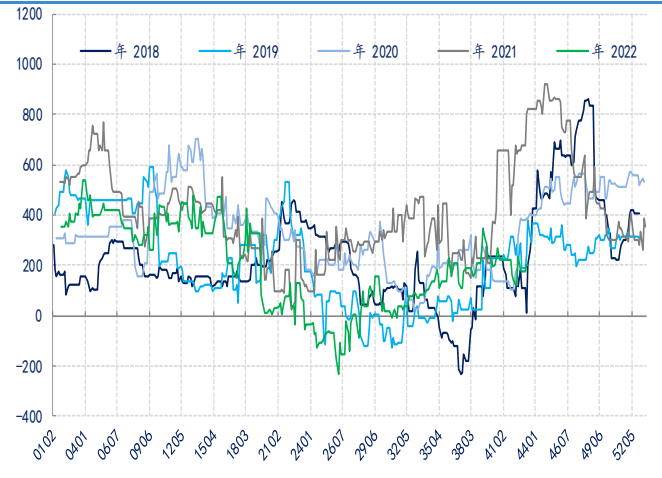
数据来源: 新世纪研究院、CCF

图9: POY 利润 单位: 元/吨



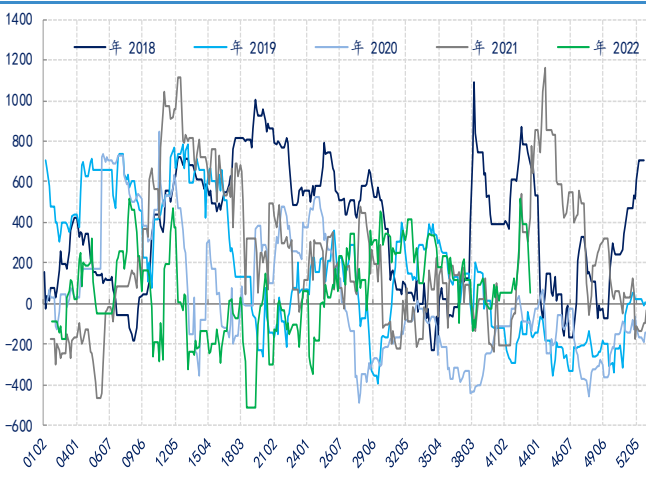
数据来源: 新世纪研究院、CCF

图10: DTY 利润 单位: 元/吨



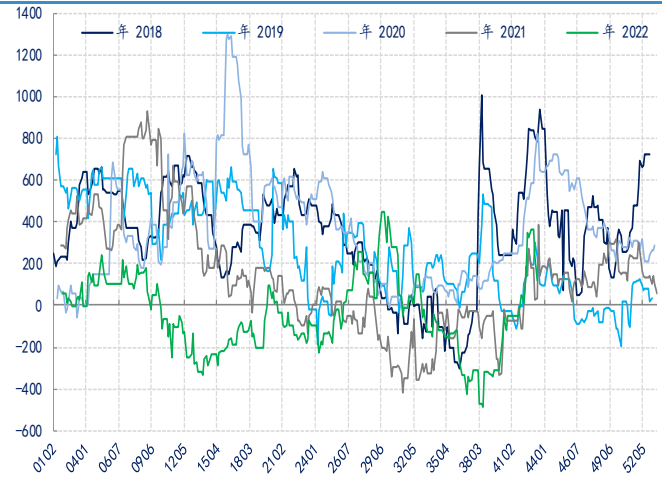
数据来源: 新世纪研究院、CCF

图11: FDY 利润 单位: 元/吨



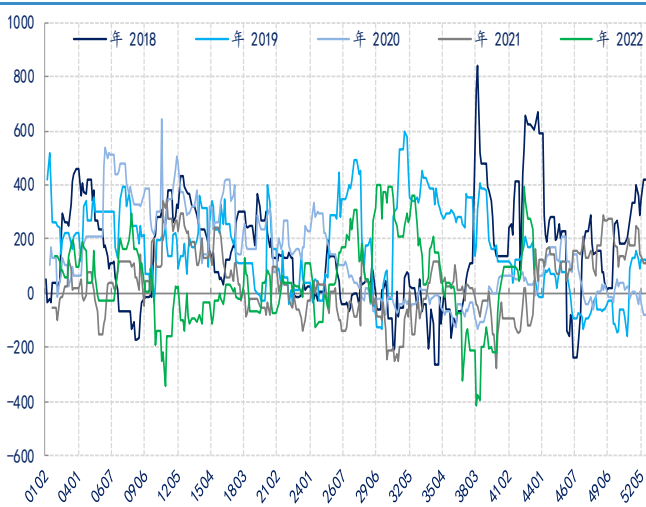
数据来源: 新世纪研究院、CCF

图12: 短纤利润 单位: 元/吨



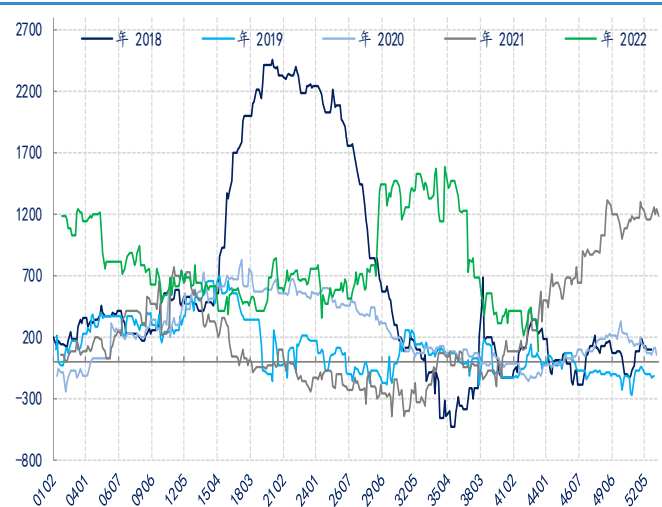
数据来源: 新世纪研究院、CCF

图13: 切片利润 单位: 元/吨



数据来源: 新世纪研究院、CCF

图14: 瓶片利润 单位: 元/吨



数据来源: 新世纪研究院、CCF

免责声明

1. 本报告中的信息均来源于可信的公开资料或实地调研资料，我公司对这些信息的准确性及完整性不作任何保证，也不保证所包含的信息和建议不会发生任何变更。我们已力求报告内容的客观、公正，但文中的观点、结论和建议仅供参考，在任何情况下，报告中的信息或所表达的意见并不构成所述期货买卖的出价或征价，投资者据此作出的任何投资决策与本公司和作者无关，请投资者务必独立进行交易决策。我公司不对交易结果做任何保证，不对因本报告的内容而引致的损失承担任何责任。

2. 市场具有不确定性，过往策略观点的吻合并不保证当前策略观点的正确。公司及其他研究员可能发表与本策略观点不同甚至相反的意见。报告所载资料、意见及推测仅反映研究人员于发出本报告当日的判断，可随时更改且无需另行通告。

3. 在法律范围内，公司或关联机构可能会就涉及的品种进行交易，或可能为其他公司交易提供服务。

4. 本报告版权仅为浙江新世纪期货有限公司所有。未经事先书面许可，任何机构和个人不得以任何形式翻版、复制、刊登、转载和引用，否则由此造成的一切不良后果及法律责任由私自翻版、复制、刊登、转载和引用者承担。

新世纪期货研究院

地址：浙江省杭州市下城区万寿亭 13 号 6-8 层

邮编：310003

电话：0571-85106702

网址：<http://www.zjncf.com.cn>