

## 黑色金属每日观察——加息靴子落地，钢价弱势震荡

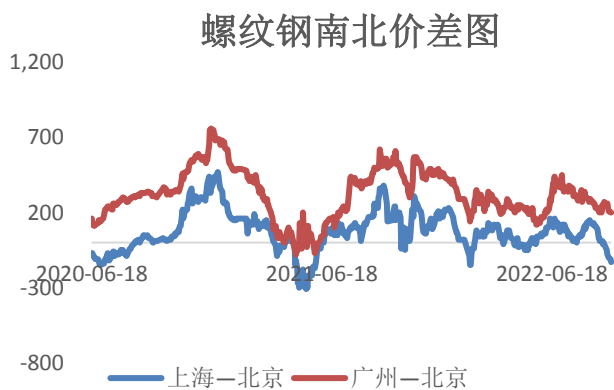
### 核心观点

品种	逻辑	操作建议
螺纹	<p>近期钢厂利润承压，电炉钢厂已转为全面亏损，钢厂进一步复产趋势受阻，螺纹周产量略有小幅回落，总体供应接近年内顶峰水平。近两周全国建材成交环比好转表明旺季需求确有改善，但相对供应而言，需求回升力度明显要弱。华东地区出库量大幅下降，钢厂需求不强，贸易商操作谨慎，等待旺季需求放量。整体看当前需求表现依然低迷，产量处于相对高位，库存终结此前12连降的趋势转为上升，供需矛盾有所加大。不过政策层面仍在不断释放宽松预期，对市场情绪一直有一定提振。短期螺纹单边走势较为反复，宽幅震荡对待。</p>	偏弱
铁矿	<p>PB粉港口现货报价在738元吨，超特粉现货价格650元吨。从基本面来看，8月份以来的钢厂复产是推动铁矿石价格反弹的核心因素。从中期来看，铁矿石需求仍将受到压制。目前铁水产量小幅回升，矿价回升部分兑现复产预期，天津接到环保限产通知，后续唐山大概率跟进，这意味着钢厂复产的空间有限。如果全年减产目标明确，铁矿石价格将再受打压。从估值角度而言，前面90美元附近的非主流矿成本集中区间存在支撑。策略上，在钢材需求持续回落或钢厂节前补库结束后，多单可以考虑离场，建议投资者关注反弹做空机会。</p>	反弹空

### 图表区

图1：螺纹钢南北价差

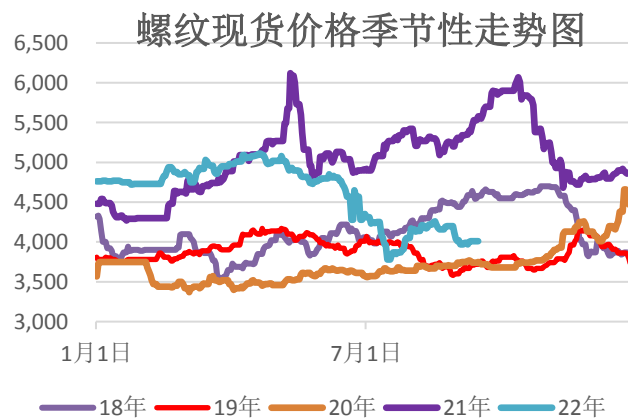
单位：元/吨



资料来源：新世纪期货、mysteel

图2：螺纹钢现货价格

单位：元/吨



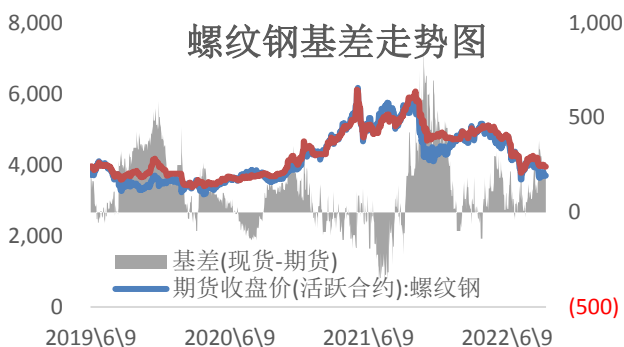
资料来源：新世纪期货、mysteel

图3：螺纹钢主力基差

单位：元/吨

图4：生铁醋缸钢材产量图

单位：元/吨



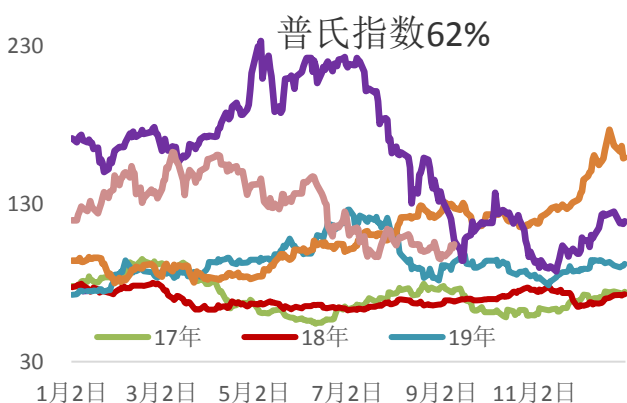
资料来源：新世纪期货、mysteel

图 5：铁矿石跨品种价差 单位：元/湿吨



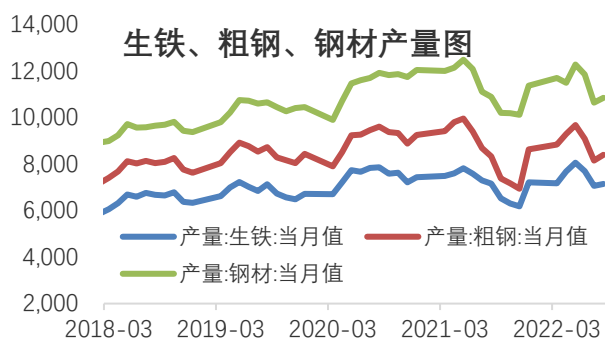
资料来源：新世纪期货、mysteel

图 7：铁矿普氏指数 单位：美元



资料来源：新世纪期货、mysteel

图 9：主要钢厂螺纹钢周度产量 单位：元/



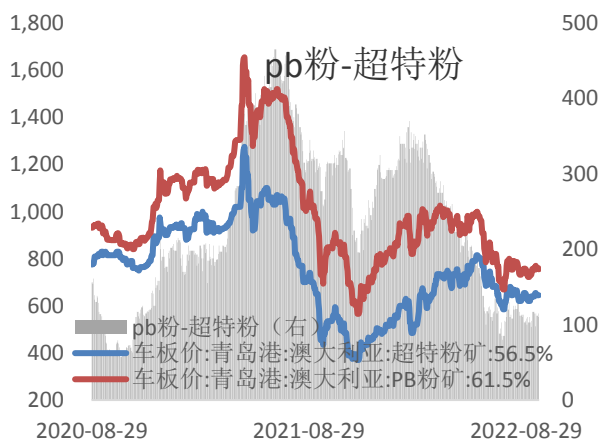
资料来源：新世纪期货、mysteel

图 6：铁矿石主力基差 单位：元/吨



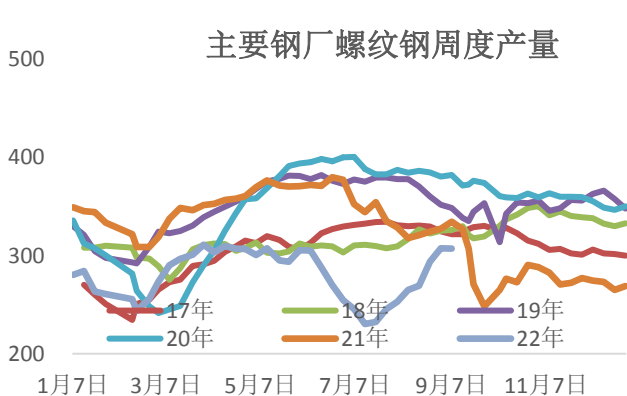
资料来源：新世纪期货、mysteel

图 8：PB粉和超特粉价差走势图 单位：元/吨



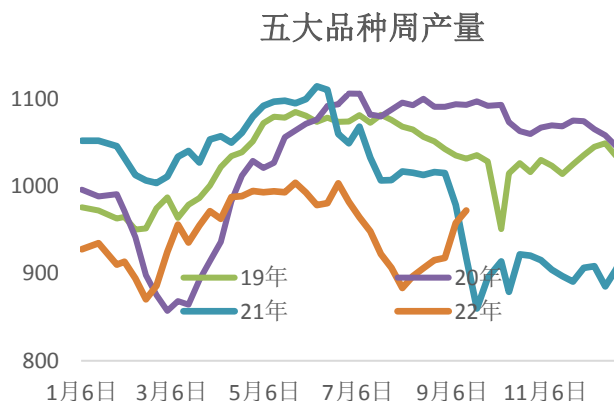
资料来源：新世纪期货、mysteel

图 10：五大钢材周度产量 单位：元/吨



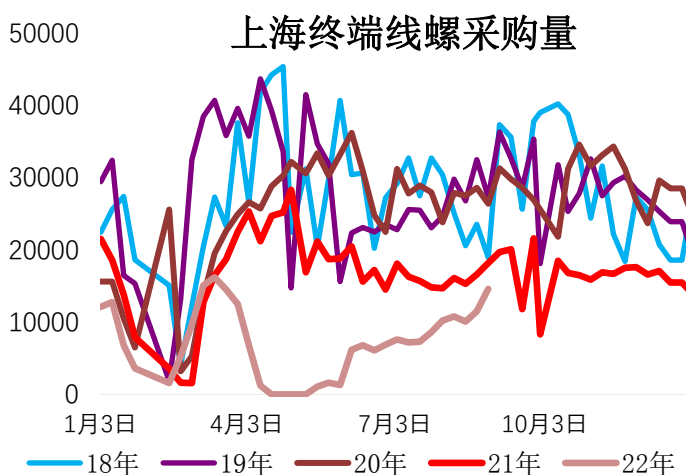
资料来源：新世纪期货、mysteel

图 11：上海终端线螺采购量 单位：元/吨



资料来源：新世纪期货、mysteel

图 12：全国建筑钢材日成交量 单位：元/吨



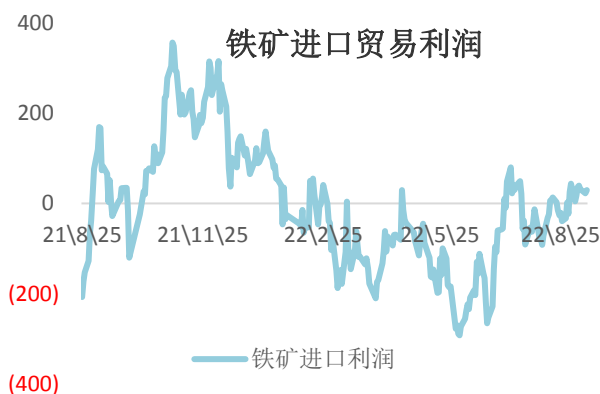
资料来源：新世纪期货、mysteel

图 13：铁矿进口贸易利润 单位：元/吨



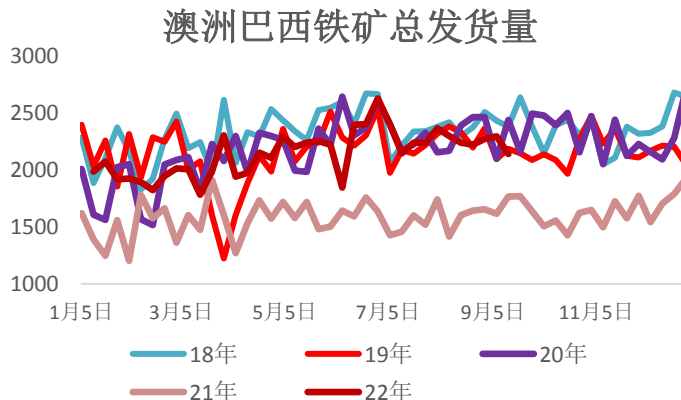
资料来源：新世纪期货、mysteel

图 14：澳洲巴西铁矿总发货量 单位：元/吨



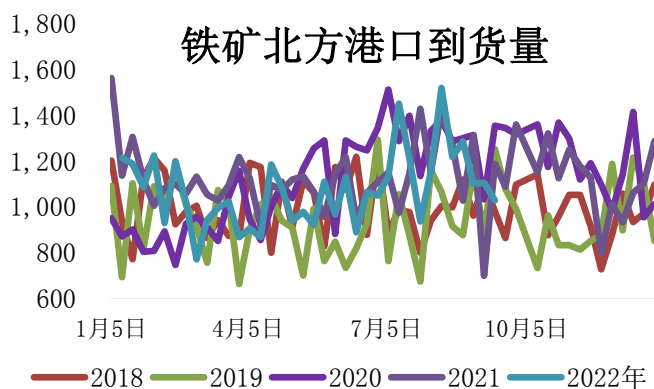
资料来源：新世纪期货、mysteel

图 15：铁矿北方港口到货量 单位：元/吨



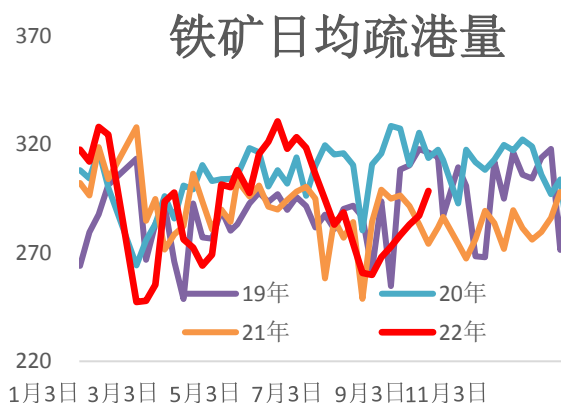
资料来源：新世纪期货、mysteel

图 16：铁矿日均疏港量 单位：元/吨



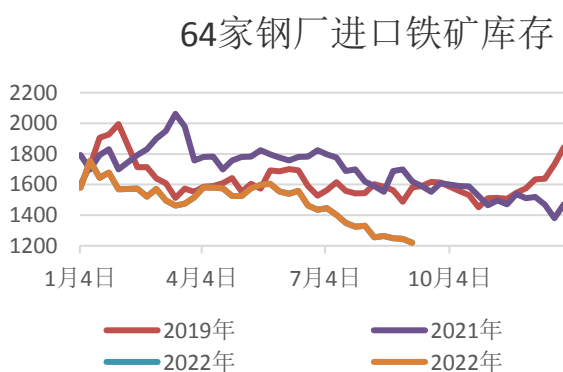
资料来源：新世纪期货、mysteel

图 17：铁矿港口库存 单位：元/吨



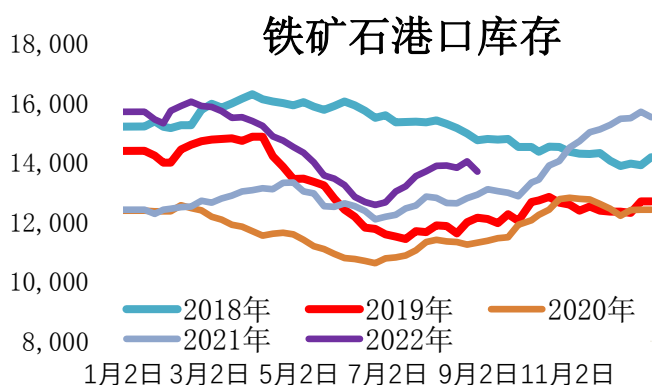
资料来源：新世纪期货、mysteel

图 18：64 家钢厂进口铁矿库存 单位：万吨



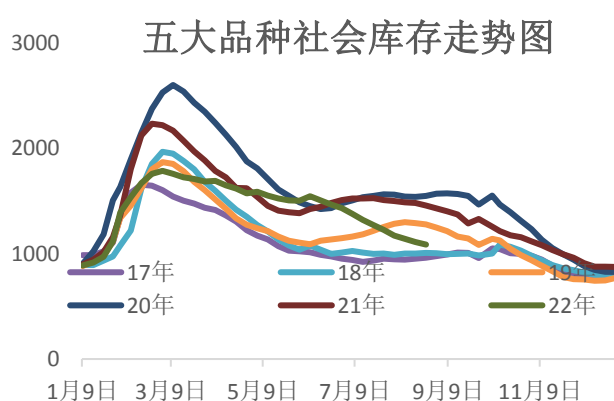
资料来源：新世纪期货、mysteel

图 19：五大钢材社会库存 单位：元/吨



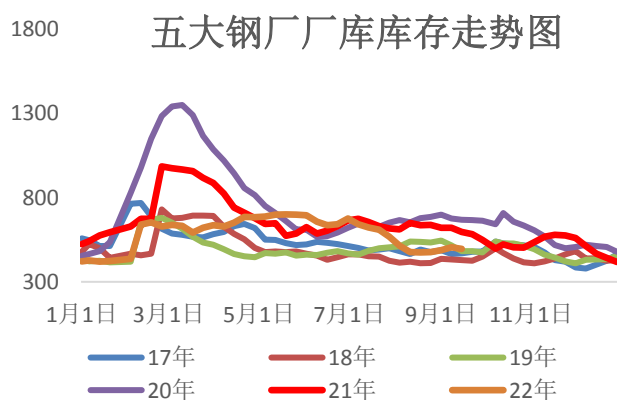
资料来源：新世纪期货、mysteel

图 20：五大钢材钢厂厂库 单位：元/吨



资料来源：新世纪期货、mysteel

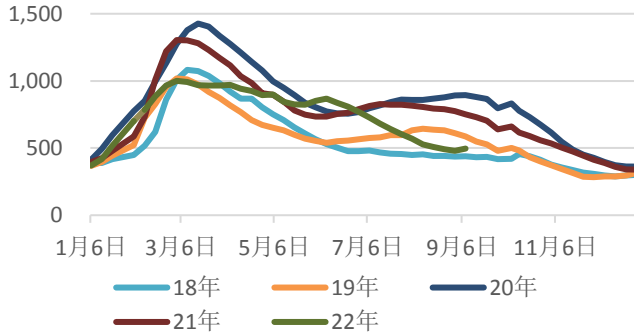
图 21：螺纹社会库存 单位：元/吨



资料来源：新世纪期货、mysteel

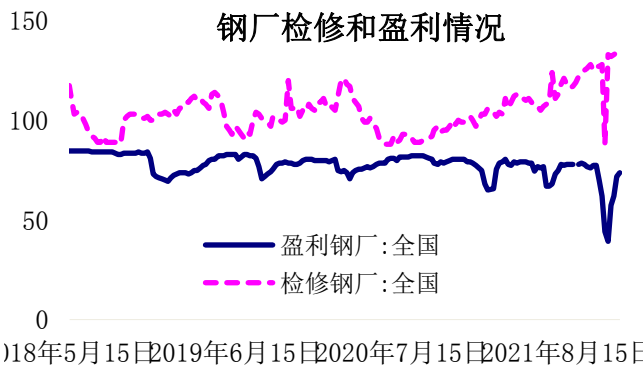
图 22：螺纹厂库 单位：元/吨

螺纹历年社会库存季节性走势图



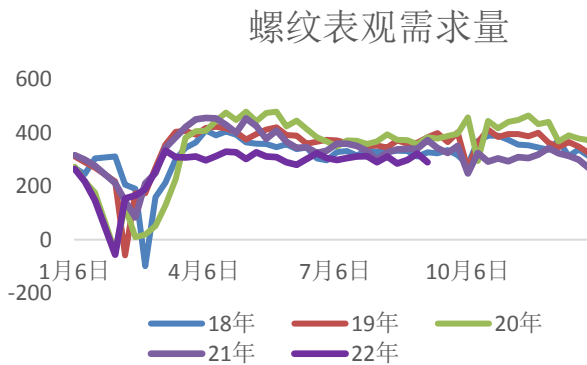
资料来源：新世纪期货、mysteel

图 23：钢厂检修和盈利情况 单位：%



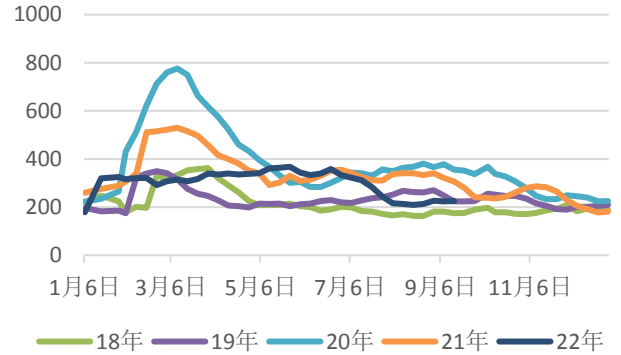
资料来源：新世纪期货、mysteel

图 25：螺纹周度表观需求量 单位：万吨



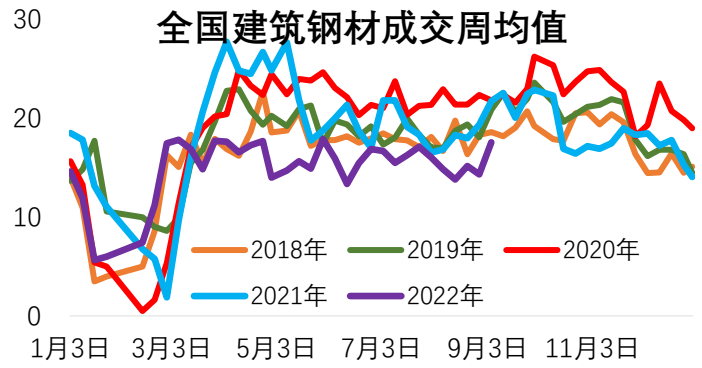
资料来源：新世纪期货、mysteel

螺纹厂库库存



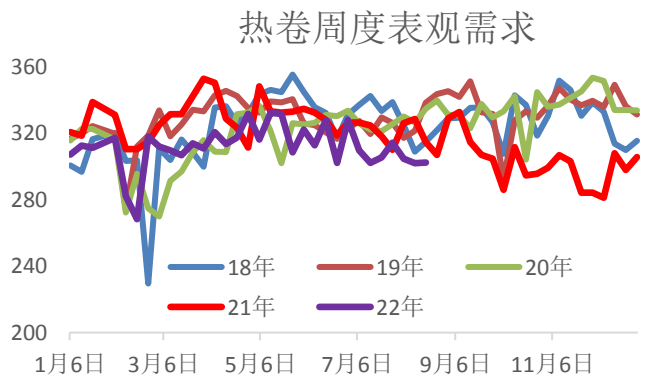
资料来源：新世纪期货、mysteel

图 24：全国建筑钢材成交周均值 单位：万吨



资料来源：新世纪期货、mysteel

图 26：热卷周度表观需求量 单位：万吨



资料来源：新世纪期货、mysteel

## 免责声明

1. 本报告中的信息均来源于可信的公开资料或实地调研资料，我公司对这些信息的准确性及完整性不作任何保证，也不保证所包含的信息和建议不会发生任何变更。我们已力求报告内容的客观、公正，但文中的观点、结论和建议仅供参考，在任何情况下，报告中的信息或所表达的意见并不构成所述期货买卖的出价或征价，投资者据此作出的任何投资决策与本公司和作者无关，请投资者务必独立进行交易决策。我公司不对交易结果做任何保证，不对因本报告的内容而引致的损失承担任何责任。
2. 市场具有不确定性，过往策略观点的吻合并不保证当前策略观点的正确。公司及其他研究员可能发表与本策略观点不同甚至相反的意见。报告所载资料、意见及推测仅反映研究人员于发出本报告当日的判断，可随时更改且无需另行通告。
3. 在法律范围内，公司或关联机构可能会就涉及的品种进行交易，或可能为其他公司交易提供服务。
4. 本报告版权仅为浙江新世纪期货有限公司所有。未经事先书面许可，任何机构和个人不得以任何形式翻版、复制、刊登、转载和引用，否则由此造成的一切不良后果及法律责任由私自翻版、复制、刊登、转载和引用者承担。

地址： 杭州市下城区万寿亭 13 号

邮编： 310003

电话： 0571-85106702

网址： <http://www.zjncf.com.cn>