

核心观点:

品种	逻辑	操作建议
PTA	EIA周度数据显示美原油和成品油累库，但供应端存在不确定风险，原油意外反弹；TA加工费较好，本周TA负荷回升至70.6%；终端新订单稍微改善，聚酯负荷略微回落至83.3%，而聚酯库存差异化去库。原油高位宽幅震荡为主，TA供需去库，跟随成本端波动。	逢高空远月
MEG	MEG负荷回升，目前负荷54.58%，上周港口库存继续去库5.7万吨，8月预计55万吨附近，进口继续保持偏低水平，供应端压力稍缓；聚酯负荷回落至83.3%；原油反弹，动煤现货上涨，东北亚乙烯震荡，原料端偏强，9月EG供需去库，短期EG偏强震荡为主。	观望

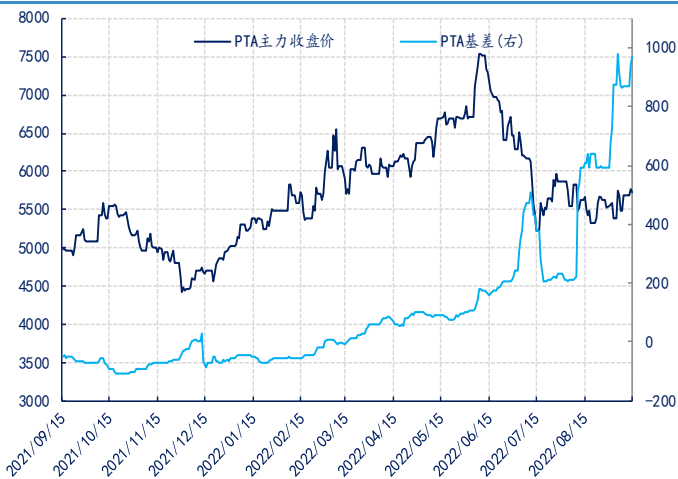
数据中心:

2022/9/14	指标	单位	数值	较上一日变化	周度变化
期货	布油收盘价	美元/桶	94.10	0.96	6.10
	TA主力收盘	元/吨	5718	-50	226
	TA基差	元/吨	970	25	100
	TA主力月差	元/吨	216	0	38
	EG主力收盘	元/吨	4538	8	232
	EG基差	元/吨	-58	12	42
	EG主力月差	元/吨	-110	-8	16
现货	汇率	人民币/美	6.9116	0.0188	-0.0044
	石脑油	美元/吨	676.0	50.0	17.0
	乙烯CFR东北亚	美元/吨	1000	0	0
	PX CRF台湾	美元/吨	1125	-13	73
	聚合成本	元/吨	7226	-2	302
	半光切片	元/吨	7200	40	70
	水瓶片	元/吨	8531	-25	-14
	POY 150/48	元/吨	8205	75	20
	FDY 150/96	元/吨	8700	60	25
	DTY 150/48	元/吨	9565	60	70
	短纤 1.4D	元/吨	7855	0	195
	长丝7天平均产销	%	47	-8	-24

利润	石脑油裂解	美元/吨	-33	43	-29
	PXN价差	美元/吨	449	-63	56
	TA现货加工费	元/吨	830	42	-127
	EG油制利润	美元/吨	-159	-41	16
	切片利润	元/吨	-376	42	-232
	瓶片利润	元/吨	505	-23	-316
	POY利润	元/吨	-171	77	-282
	FDY利润	元/吨	-76	62	-277
	DTY利润	元/吨	160	-15	50
	短纤利润	元/吨	-471	2	-107
开工	PX开工率	%	75.7		-0.6
	TA开工率	%	70.6		3.4
	EG整体开工率	%	54.9		4.4
	EG煤制开工率	%	31.1		-0.6
	聚酯开工	%	83.3		-0.7
	涤短开工	%	73.9		-6.7
	瓶片开工	%	94.3		0.4
	江浙加弹开工	%	82.0		5.0
	江浙织造开工	%	70.0		4.0
库存	TA仓单	张	64207	1901	42833
	EG仓单	张	17110	-3158	-3119
	POY库存_江浙	天	28.4		2.9
	FDY库存_江浙	天	25.5		0.7
	DTY库存_江浙	天	30.4		-1.0
	涤短库存_江浙	天	13.8		0.2
	瓶片库存	天	8.5		0.0
	织造原料	天	14.0		1.0
	坯布库存	天	33.8		-1.4

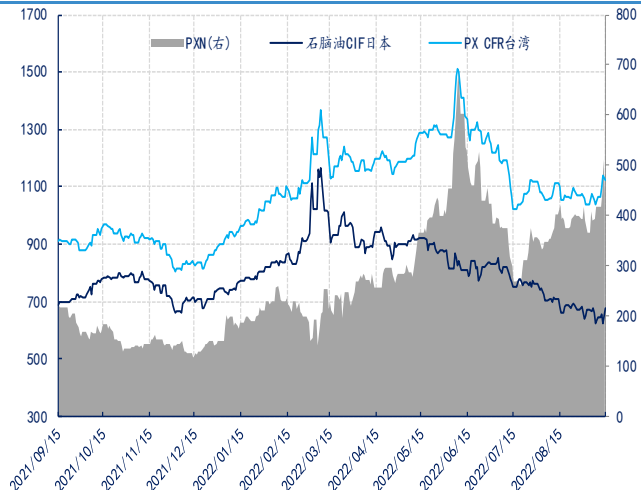
图表区：

图1： PTA 主力收盘价和基差 单位：元/吨



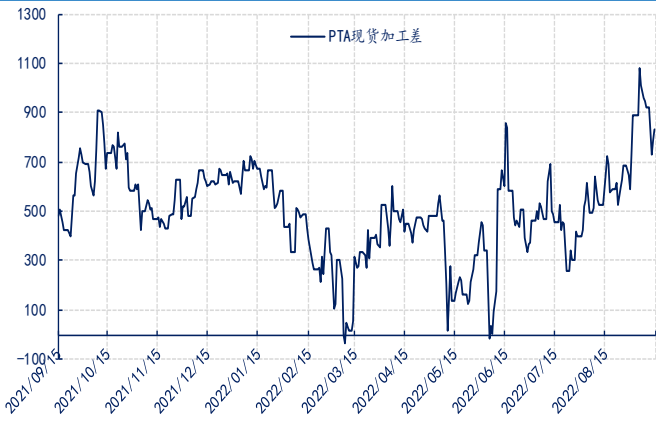
数据来源：新世纪研究院、CCF

图2： PX 加工差 单位：美元/吨



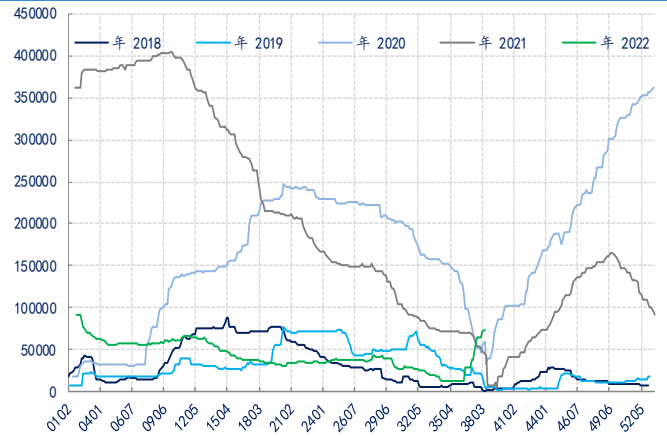
数据来源：新世纪研究院、CCF

图3: PTA 现货加工差 单位: 元/吨



数据来源: 新世纪研究院、CCF

图4: PTA 仓单 单位: 张



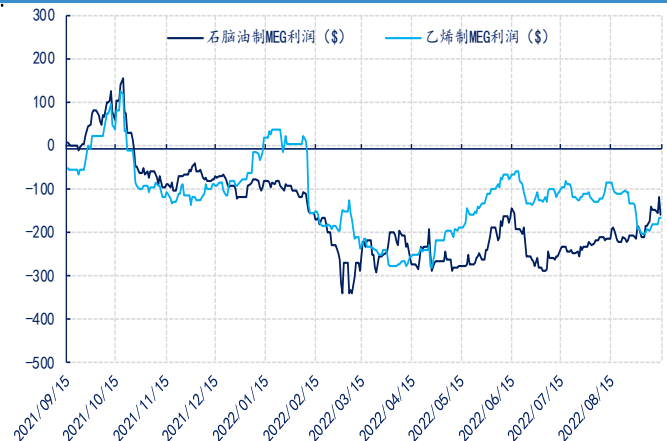
数据来源: 新世纪研究院、CCF

图5: MEG 主力收盘和基差 单位: 元/吨



数据来源: 新世纪研究院、CCF

图6: MEG 油制和乙烯制利润 单位: 美元/吨



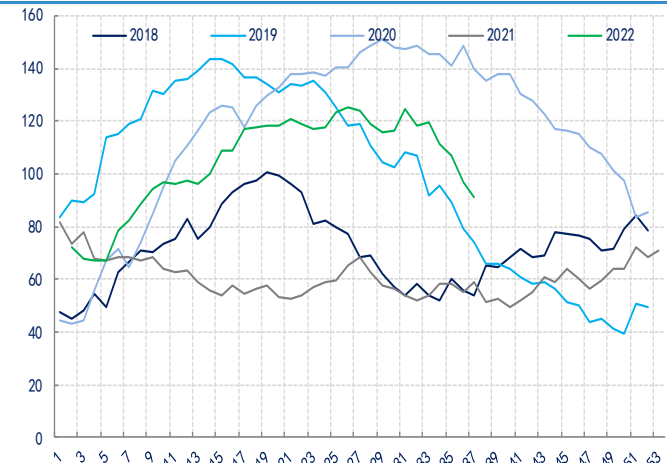
数据来源: 新世纪研究院、CCF

图7: MEG 煤制和甲醇制利润 单位: 元/吨



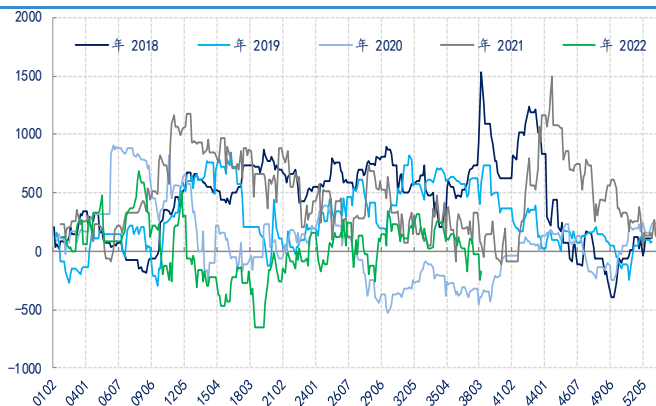
数据来源: 新世纪研究院、CCF

图8: MEG 港口库存 单位: 万吨



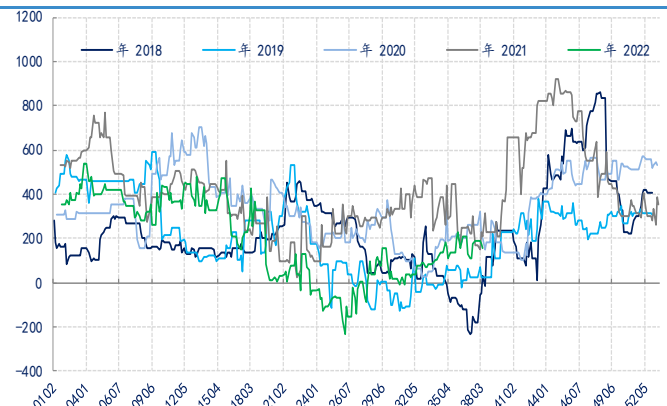
数据来源: 新世纪研究院、CCF

图9: POY 利润 单位: 元/吨



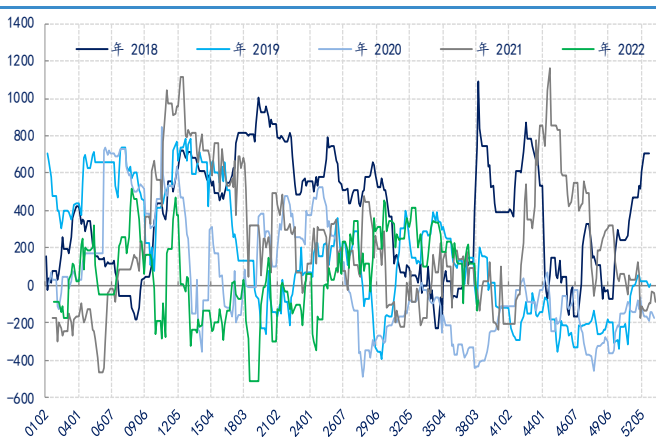
数据来源: 新世纪研究院、CCF

图10: DTY 利润 单位: 元/吨



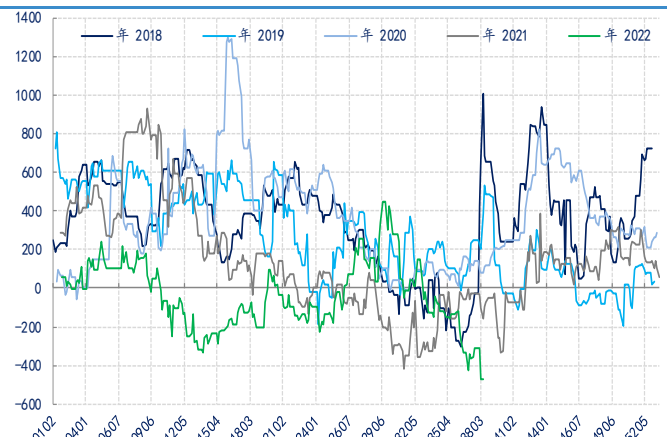
数据来源: 新世纪研究院、CCF

图11: FDY 利润 单位: 元/吨



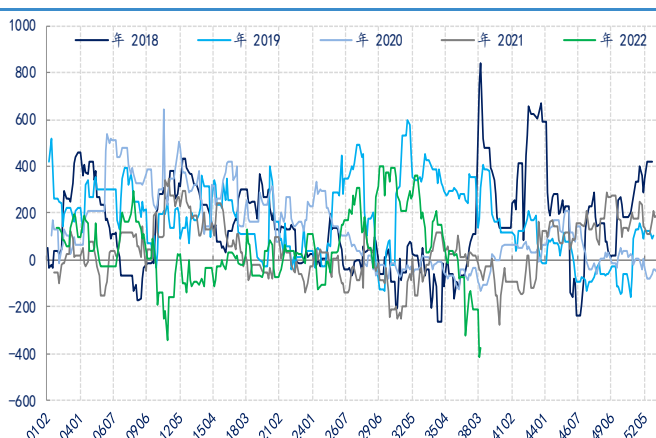
数据来源: 新世纪研究院、CCF

图12: 短纤利润 单位: 元/吨



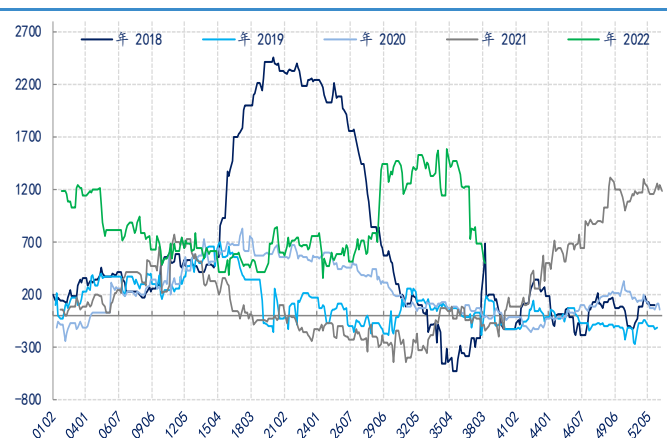
数据来源: 新世纪研究院、CCF

图13: 切片利润 单位: 元/吨



数据来源: 新世纪研究院、CCF

图14: 瓶片利润 单位: 元/吨



数据来源: 新世纪研究院、CCF

免责声明

1. 本报告中的信息均来源于可信的公开资料或实地调研资料，我公司对这些信息的准确性及完整性不作任何保证，也不保证所包含的信息和建议不会发生任何变更。我们已力求报告内容的客观、公正，但文中的观点、结论和建议仅供参考，在任何情况下，报告中的信息或所表达的意见并不构成所述期货买卖的出价或征价，投资者据此作出的任何投资决策与本公司和作者无关，请投资者务必独立进行交易决策。我公司不对交易结果做任何保证，不对因本报告的内容而引致的损失承担任何责任。

2. 市场具有不确定性，过往策略观点的吻合并不保证当前策略观点的正确。公司及其他研究员可能发表与本策略观点不同甚至相反的意见。报告所载资料、意见及推测仅反映研究人员于发出本报告当日的判断，可随时更改且无需另行通告。

3. 在法律范围内，公司或关联机构可能会就涉及的品种进行交易，或可能为其他公司交易提供服务。

4. 本报告版权仅为浙江新世纪期货有限公司所有。未经事先书面许可，任何机构和个人不得以任何形式翻版、复制、刊登、转载和引用，否则由此造成的一切不良后果及法律责任由私自翻版、复制、刊登、转载和引用者承担。

新世纪期货研究院

地址：浙江省杭州市下城区万寿亭 13 号 6-8 层

邮编：310003

电话：0571-85106702

网址：<http://www.zjncf.com.cn>