

核心观点:

品种	逻辑	操作建议
PTA	<p>油价摆脱了需求担忧从底部强势反弹，因美元下跌支撑了油价，同时随着取暖季来临，市场担忧重回供应端，油价反弹；TA加工费较好，本周TA负荷回升至70.6%；终端新订单稍微改善，聚酯负荷略微回落至83.3%，而聚酯库存差异化去库。原油高位宽幅震荡为主，TA供需去库，跟随成本端波动。</p>	逢高空远月
MEG	<p>MEG负荷回升，目前负荷54.58%，上周港口库存去库10万吨，8月预计60万吨附近，进口继续保持偏低水平，供应端压力稍缓；聚酯负荷回落至83.3%；原油反弹，动煤现货震荡，东北亚乙烯震荡，原料端偏强，9月EG供需大致平衡，短期EG震荡为主。</p>	观望

数据中心:

2022/9/12	指标	单位	数值	较上一日变化	周度变化
期货	布油收盘价	美元/桶	94.00	1.16	-1.74
	TA主力收盘	元/吨	5682	0	-72
	TA基差	元/吨	870	0	-110
	TA主力月差	元/吨	218	0	-46
	EG主力收盘	元/吨	4465	0	151
	EG基差	元/吨	-68	0	40
	EG主力月差	元/吨	-165	0	-68
现货	汇率	人民币/美	6.9098	0	0.01
	石脑油	美元/吨	654.0	9.0	-12.0
	乙烯CFR东北亚	美元/吨	1000	0	0
	PX CRF台湾	美元/吨	1063	0	-11
	聚合成本	元/吨	6981	0	-112
	半光切片	元/吨	7120	0	0
	水瓶片	元/吨	8470	0	-150
	POY 150/48	元/吨	8105	0	30
	FDY 150/96	元/吨	8650	0	100
	DTY 150/48	元/吨	9495	0	90
	短纤 1.4D	元/吨	7770	0	5
	长丝7天平均产销	%	46	2	-24

利润	石脑油裂解	美元/吨	-54	0	1
	PXN价差	美元/吨	409	-9	1
	TA现货加工费	元/吨	920	0	-161
	EG油制利润	美元/吨	-156	-7	29
	切片利润	元/吨	-211	0	112
	瓶片利润	元/吨	689	0	-38
	POY利润	元/吨	-26	0	142
	FDY利润	元/吨	119	0	212
	DTY利润	元/吨	190	0	60
	短纤利润	元/吨	-311	0	117
开工	PX开工率	%	75.7		-0.6
	TA开工率	%	70.6		3.4
	EG整体开工率	%	54.9		4.4
	EG煤制开工率	%	31.1		-0.6
	聚酯开工	%	83.3		-0.7
	涤短开工	%	73.9		-6.7
	瓶片开工	%	94.3		0.4
	江浙加弹开工	%	82.0		5.0
	江浙织造开工	%	70.0		4.0
库存	TA仓单	张	50461	0	34172
	EG仓单	张	19868	0	-1943
	POY库存_江浙	天	28.4		2.9
	FDY库存_江浙	天	25.5		0.7
	DTY库存_江浙	天	30.4		-1.0
	涤短库存_江浙	天	13.8		0.2
	瓶片库存	天	8.5		0.0
	织造原料	天	14.0		1.0
	坯布库存	天	33.8		-1.4

图表区：

图1： PTA 主力收盘价和基差 单位：元/吨



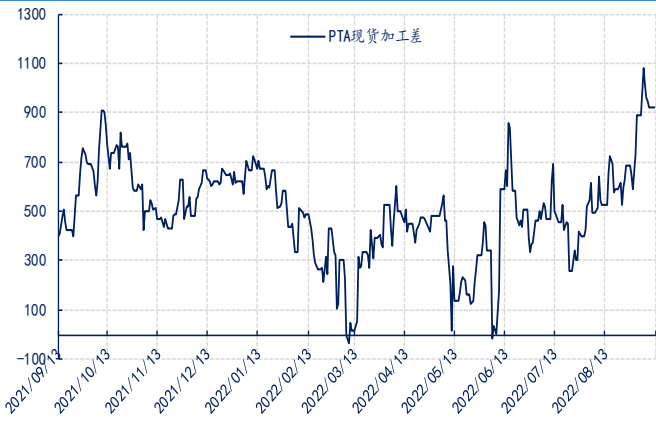
数据来源：新世纪研究院、CCF

图2： PX 加工差 单位：美元/吨



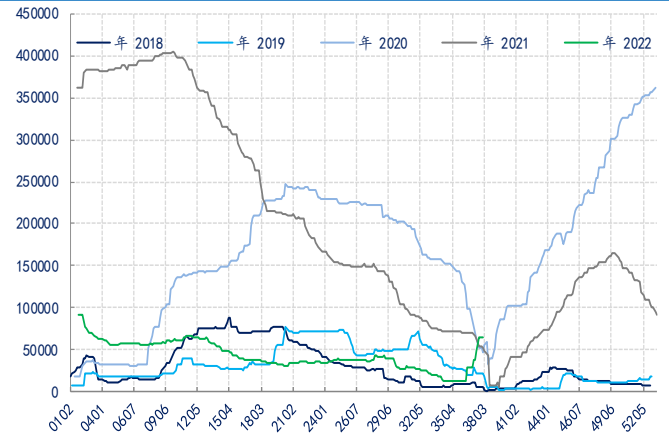
数据来源：新世纪研究院、CCF

图3: PTA 现货加工差 单位: 元/吨



数据来源: 新世纪研究院、CCF

图4: PTA 仓单 单位: 张



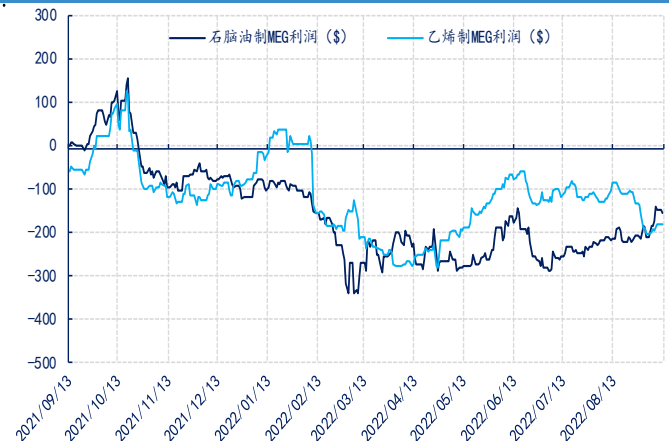
数据来源: 新世纪研究院、CCF

图5: MEG 主力收盘和基差 单位: 元/吨



数据来源: 新世纪研究院、CCF

图6: MEG 油制和乙烯制利润 单位: 美元/吨



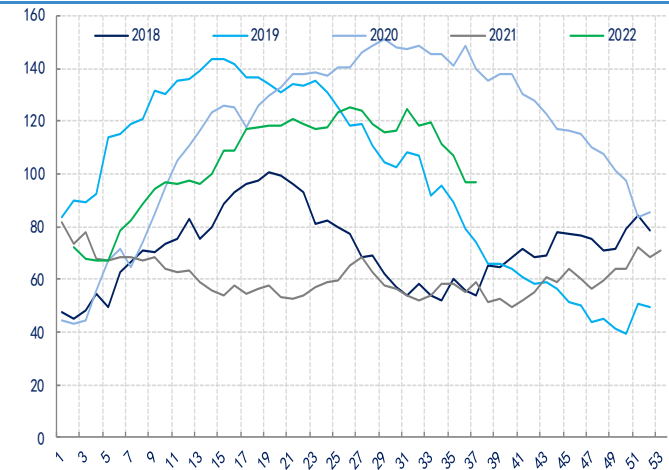
数据来源: 新世纪研究院、CCF

图7: MEG 煤制和甲醇制利润 单位: 元/吨



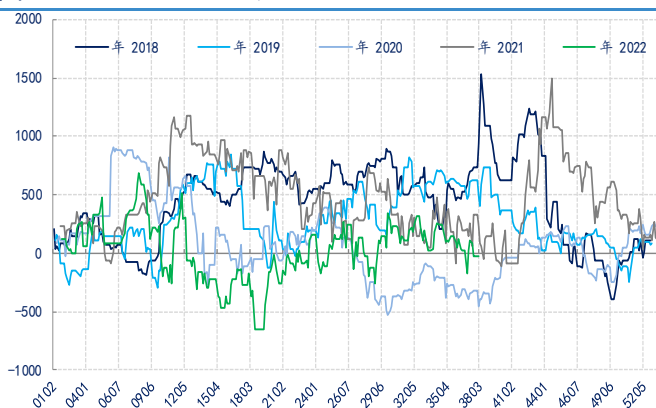
数据来源: 新世纪研究院、CCF

图8: MEG 港口库存 单位: 万吨



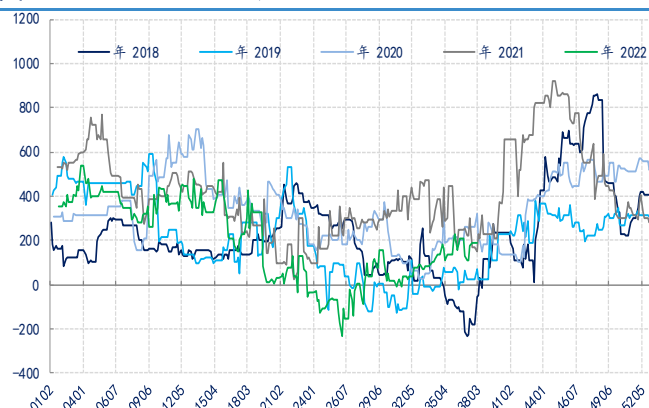
数据来源: 新世纪研究院、CCF

图9: POY 利润 单位: 元/吨



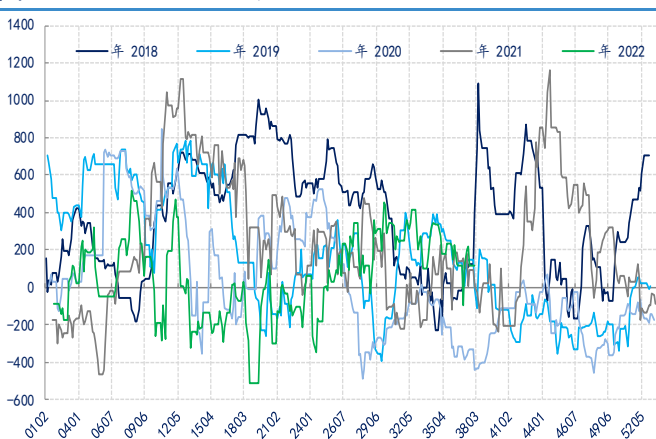
数据来源: 新世纪研究院、CCF

图10: DTY 利润 单位: 元/吨



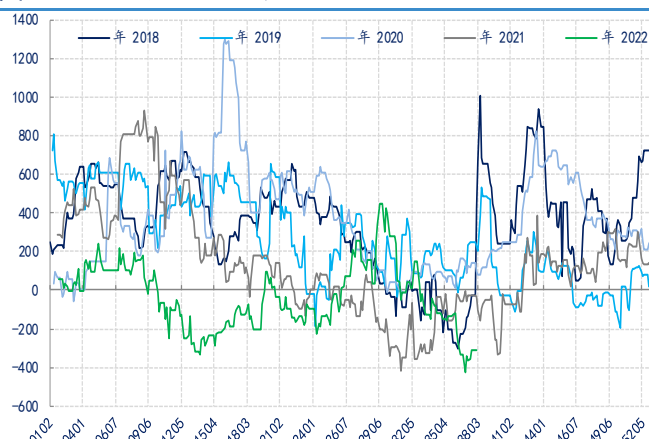
数据来源: 新世纪研究院、CCF

图11: FDY 利润 单位: 元/吨



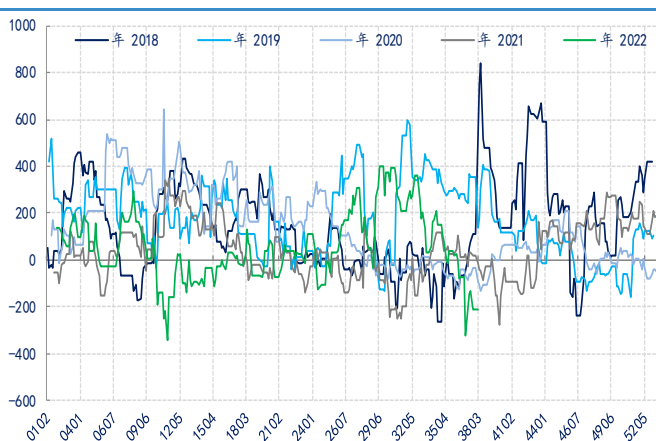
数据来源: 新世纪研究院、CCF

图12: 短纤利润 单位: 元/吨



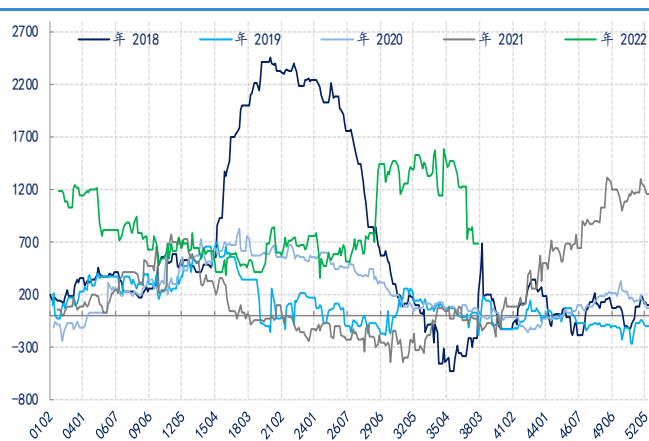
数据来源: 新世纪研究院、CCF

图13: 切片利润 单位: 元/吨



数据来源: 新世纪研究院、CCF

图14: 瓶片利润 单位: 元/吨



数据来源: 新世纪研究院、CCF

免责声明

1. 本报告中的信息均来源于可信的公开资料或实地调研资料，我公司对这些信息的准确性及完整性不作任何保证，也不保证所包含的信息和建议不会发生任何变更。我们已力求报告内容的客观、公正，但文中的观点、结论和建议仅供参考，在任何情况下，报告中的信息或所表达的意见并不构成所述期货买卖的出价或征价，投资者据此作出的任何投资决策与本公司和作者无关，请投资者务必独立进行交易决策。我公司不对交易结果做任何保证，不对因本报告的内容而引致的损失承担任何责任。

2. 市场具有不确定性，过往策略观点的吻合并不保证当前策略观点的正确。公司及其他研究员可能发表与本策略观点不同甚至相反的意见。报告所载资料、意见及推测仅反映研究人员于发出本报告当日的判断，可随时更改且无需另行通告。

3. 在法律范围内，公司或关联机构可能会就涉及的品种进行交易，或可能为其他公司交易提供服务。

4. 本报告版权仅为浙江新世纪期货有限公司所有。未经事先书面许可，任何机构和个人不得以任何形式翻版、复制、刊登、转载和引用，否则由此造成的一切不良后果及法律责任由私自翻版、复制、刊登、转载和引用者承担。

新世纪期货研究院

地址：浙江省杭州市下城区万寿亭 13 号 6-8 层

邮编：310003

电话：0571-85106702

网址：<http://www.zjncf.com.cn>