

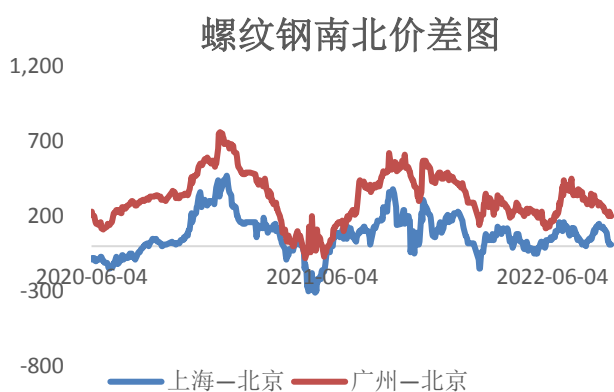
## 黑色金属每日观察——宏观预期较差，现实需求待验证

### 核心观点

品种	逻辑	操作建议
螺纹	<p>尽管宽松政策持续发力，受疫情反复影响，政策传导至基本面仍需时日。8月份部分企业复产，预计全国粗钢日均产量回升到270万吨平台，9月份钢厂仍有复产计划，生铁产量继续低位回升。房地产需求数据表现仍偏差，地产销售水平可能会再下一个台阶，开发商的现金流问题也可能进一步恶化，后期主要关注销售能否实质性复苏。库存整体继续下降，但降幅收窄，低库存对价格的支撑在供应增加后将削弱。上周螺纹钢产量增加大幅超出预期，终端需求弱复苏，库存降幅大幅收窄。螺纹钢处于供需双增，但需求依旧乏力，反弹空间不大，保交付预期集中在远月，建议投资者反套操作。</p>	偏弱
铁矿	<p>铁矿供应端因上半年发货偏低，下半年发货节奏加快意愿更强。淡水河谷虽调降全年产量目标，但即便按最低目标计算，下半年环比增量超3600万吨，预计主流矿在目标产量驱动下，后续发运量将呈现出季节性回升局面。国内矿石终端需求改善有限，目前铁水产量回升到233.6万吨附近，矿价回升部分兑现复产预期，唐山再出压产传闻，这意味着钢厂复产的空间有限。港口库存小幅回落，但仍处于高位，短期铁矿受成材复产影响，低位有一定支撑，长期来看，成材供需双弱，操作上关注逢高抛空机会。</p>	反弹抛空

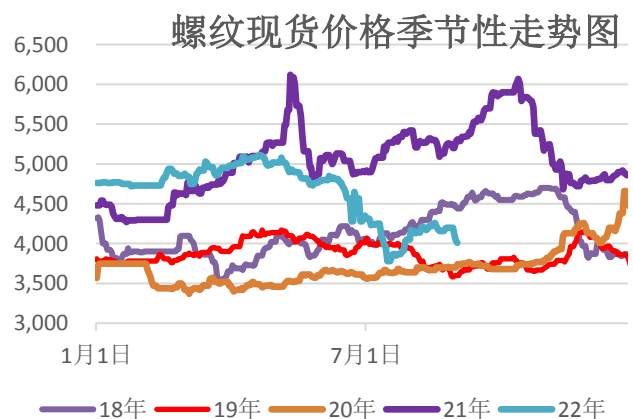
### 图表区

图 1：螺纹钢南北价差 单位：元/吨



资料来源：新世纪期货、mysteel

图 2：螺纹钢现货价格 单位：元/吨



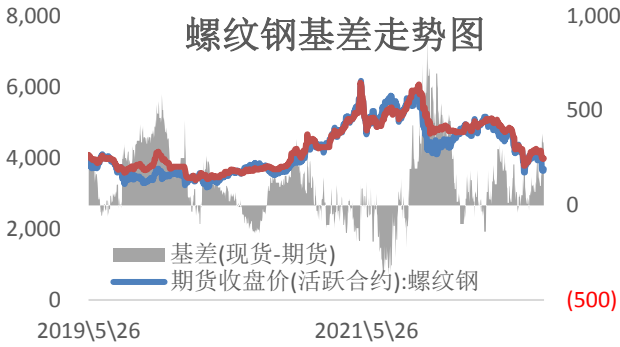
资料来源：新世纪期货、mysteel

图 3：螺纹钢主力基差 单位：元/吨

单位：元/吨

图 4：生铁醋缸钢材产量图 单位：元/吨

单位：元/吨



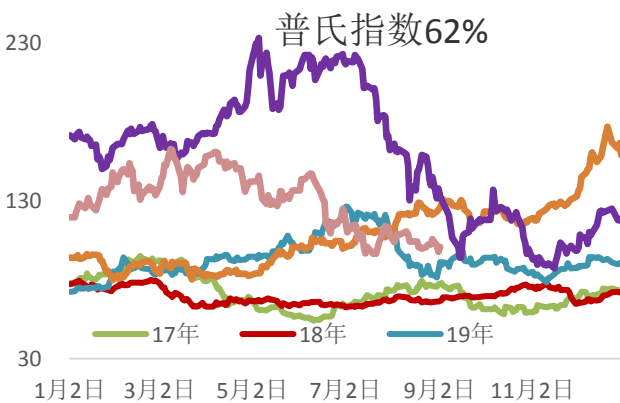
资料来源：新世纪期货、mysteel

图 5：铁矿石跨品种价差 单位：元/湿吨



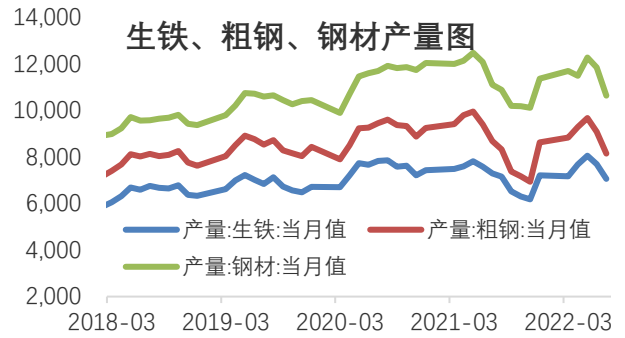
资料来源：新世纪期货、mysteel

图 7：铁矿普氏指数 单位：美元



资料来源：新世纪期货、mysteel

图 9：主要钢厂螺纹钢周度产量 单位：元/



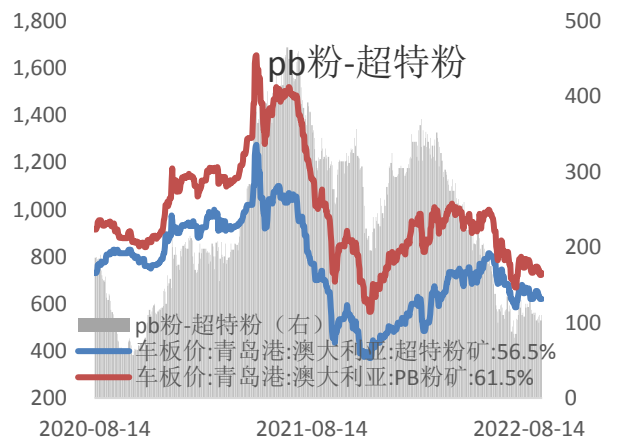
资料来源：新世纪期货、mysteel

图 6：铁矿石主力基差 单位：元/吨



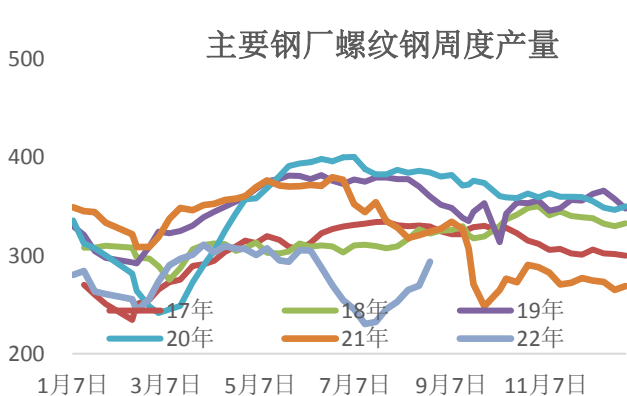
资料来源：新世纪期货、mysteel

图 8：PB粉和超特粉价差走势图 单位：元/吨



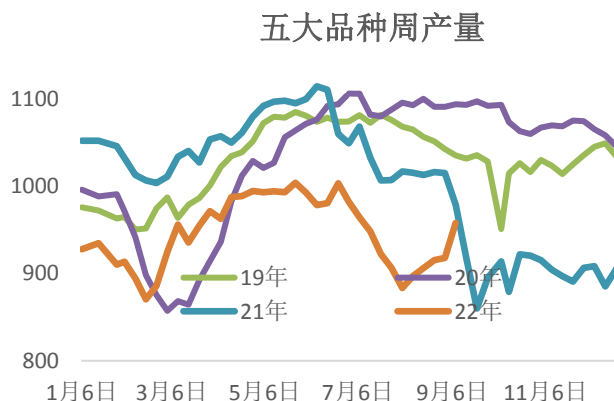
资料来源：新世纪期货、mysteel

图 10：五大钢材周度产量 单位：元/吨



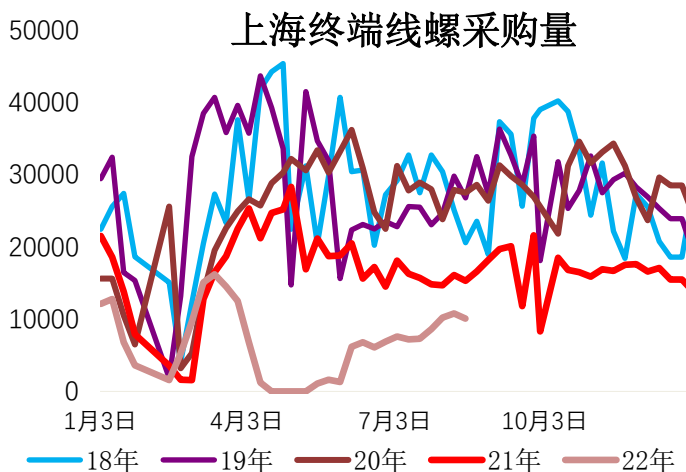
资料来源：新世纪期货、mysteel

图 11：上海终端线螺采购量 单位：元/吨



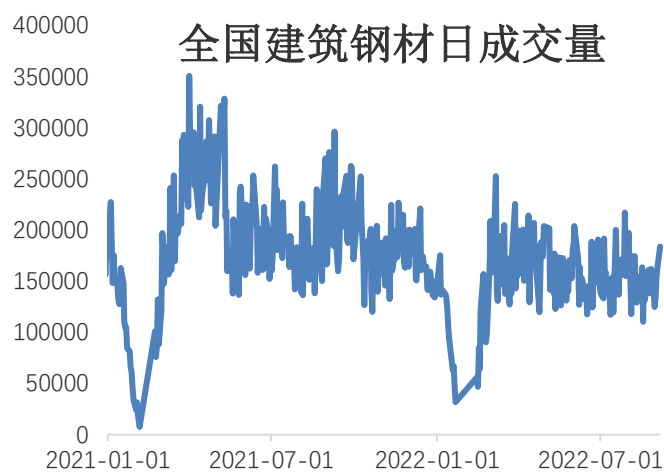
资料来源：新世纪期货、mysteel

图 12：全国建筑钢材日成交量 单位：元/吨



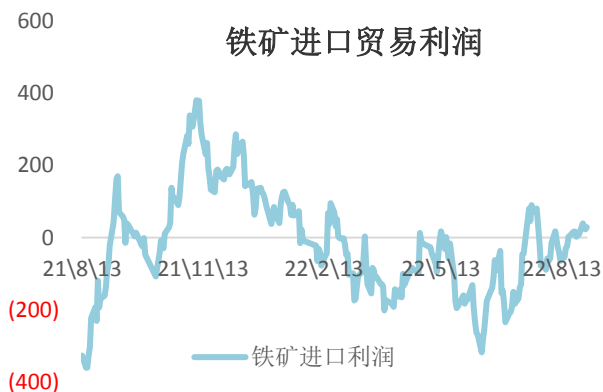
资料来源：新世纪期货、mysteel

图 13：铁矿进口贸易利润 单位：元/吨



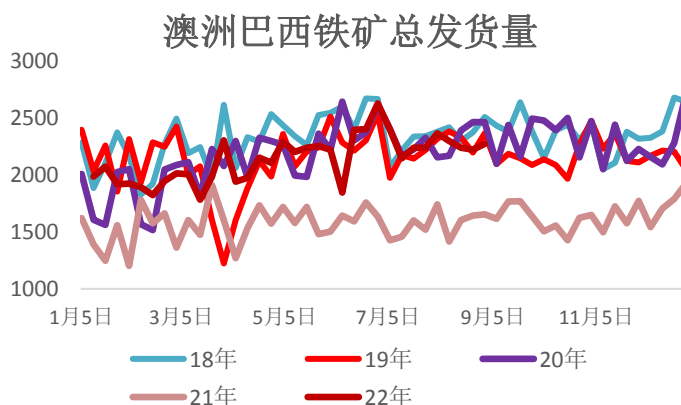
资料来源：新世纪期货、mysteel

图 14：澳洲巴西铁矿总发货量 单位：元/吨



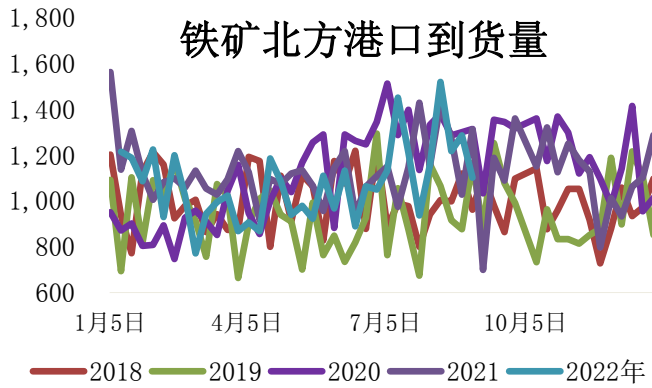
资料来源：新世纪期货、mysteel

图 15：铁矿北方港口到货量 单位：元/吨



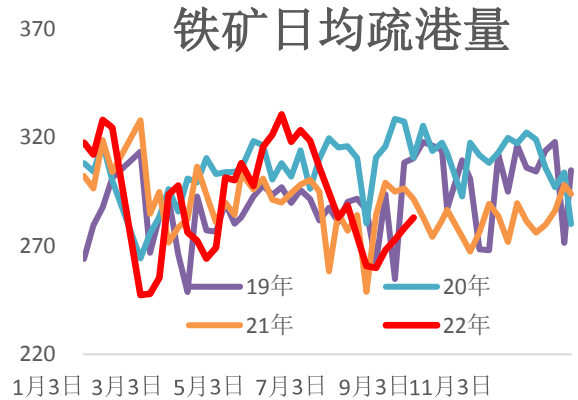
资料来源：新世纪期货、mysteel

图 16：铁矿日均疏港量 单位：元/吨



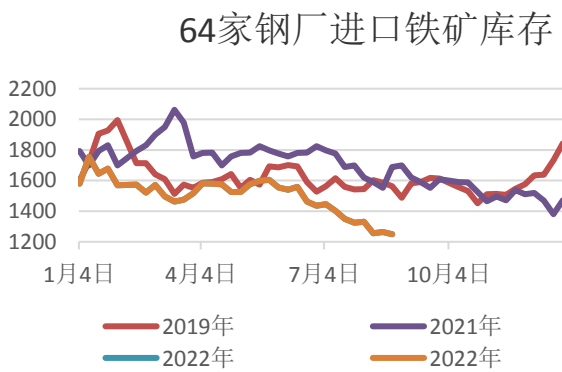
资料来源：新世纪期货、mysteel

图 17：铁矿港口库存 单位：元/吨



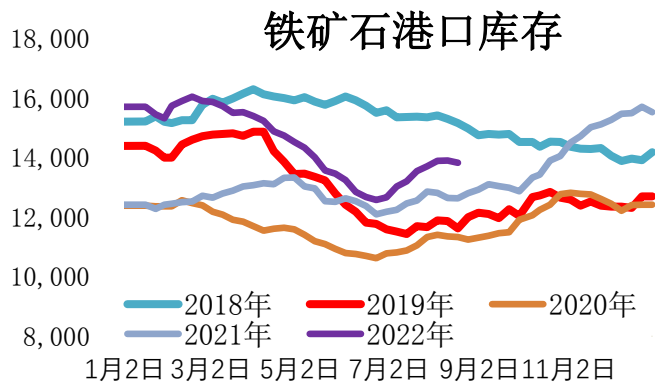
资料来源：新世纪期货、mysteel

图 18：64 家钢厂进口铁矿库存 单位：万吨



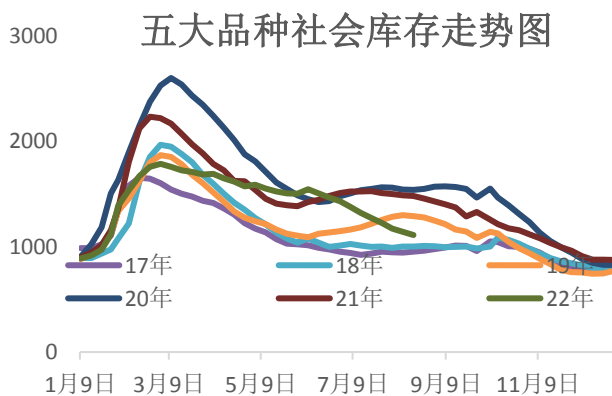
资料来源：新世纪期货、mysteel

图 19：五大钢材社会库存 单位：元/吨



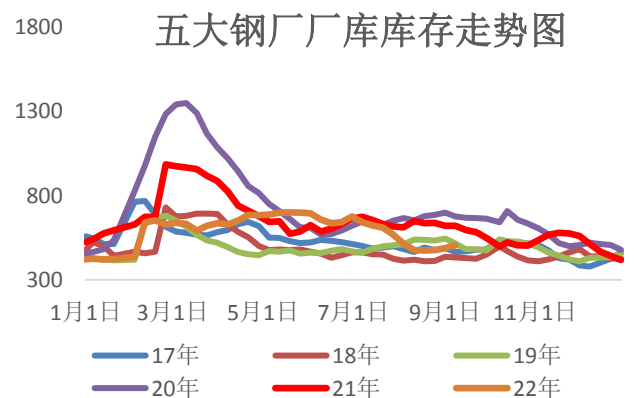
资料来源：新世纪期货、mysteel

图 20：五大钢材钢厂厂库 单位：元/吨



资料来源：新世纪期货、mysteel

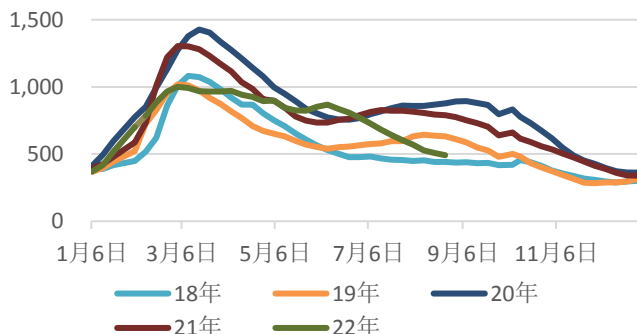
图 21：螺纹社会库存 单位：元/吨



资料来源：新世纪期货、mysteel

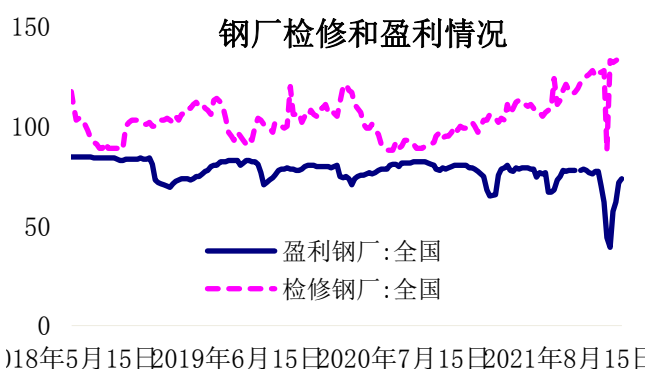
图 22：螺纹厂库 单位：元/吨

螺纹历年社会库存季节性走势图



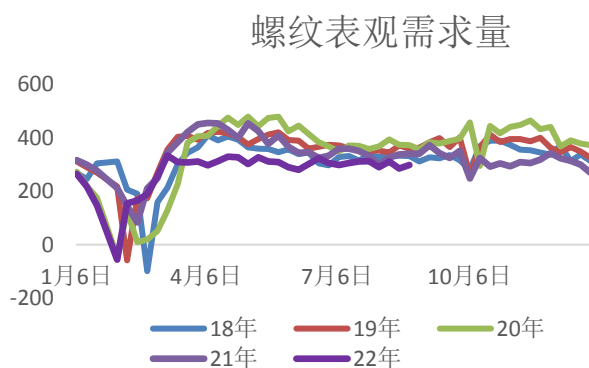
资料来源：新世纪期货、mysteel

图 23：钢厂检修和盈利情况 单位：%



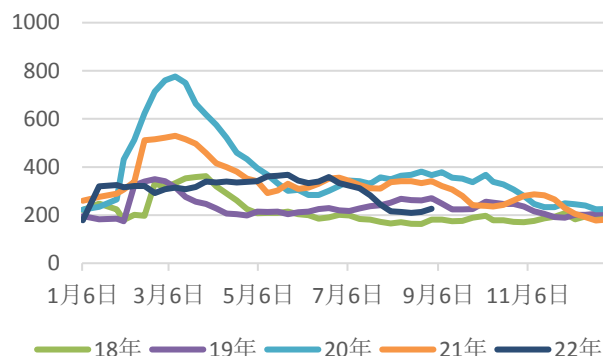
资料来源：新世纪期货、mysteel

图 25：螺纹周度表观需求量 单位：万吨



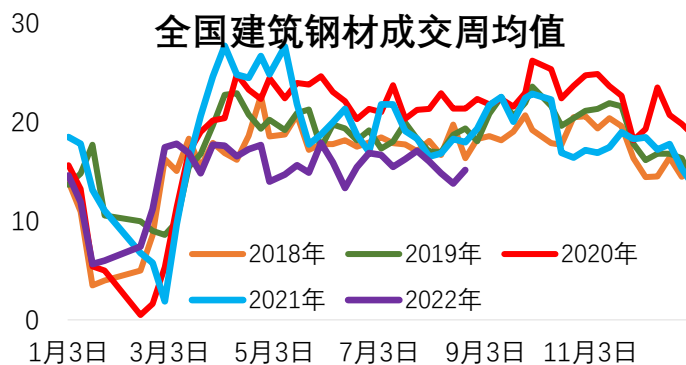
资料来源：新世纪期货、mysteel

螺纹厂库库存



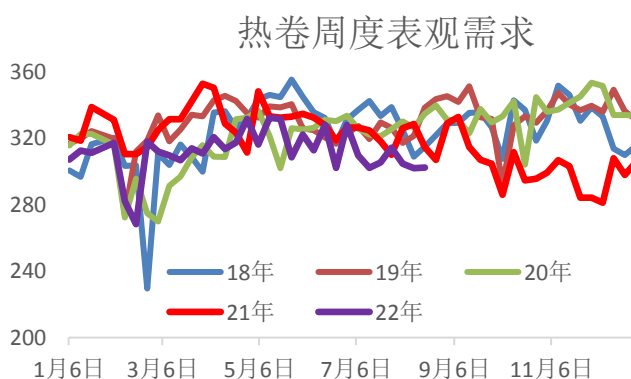
资料来源：新世纪期货、mysteel

图 24：全国建筑钢材成交周均值 单位：万吨



资料来源：新世纪期货、mysteel

图 26：热卷周度表观需求量 单位：万吨



资料来源：新世纪期货、mysteel

## 免责声明

1. 本报告中的信息均来源于可信的公开资料或实地调研资料，我公司对这些信息的准确性及完整性不作任何保证，也不保证所包含的信息和建议不会发生任何变更。我们已力求报告内容的客观、公正，但文中的观点、结论和建议仅供参考，在任何情况下，报告中的信息或所表达的意见并不构成所述期货买卖的出价或征价，投资者据此作出的任何投资决策与本公司和作者无关，请投资者务必独立进行交易决策。我公司不对交易结果做任何保证，不对因本报告的内容而引致的损失承担任何责任。
2. 市场具有不确定性，过往策略观点的吻合并不保证当前策略观点的正确。公司及其他研究员可能发表与本策略观点不同甚至相反的意见。报告所载资料、意见及推测仅反映研究人员于发出本报告当日的判断，可随时更改且无需另行通告。
3. 在法律范围内，公司或关联机构可能会就涉及的品种进行交易，或可能为其他公司交易提供服务。
4. 本报告版权仅为浙江新世纪期货有限公司所有。未经事先书面许可，任何机构和个人不得以任何形式翻版、复制、刊登、转载和引用，否则由此造成的一切不良后果及法律责任由私自翻版、复制、刊登、转载和引用者承担。

地址： 杭州市下城区万寿亭 13 号

邮编： 310003

电话： 0571-85106702

网址： <http://www.zjncf.com.cn>