

核心观点:

品种	逻辑	操作建议
PTA	美联储可能激进加息，美元汇率强劲，经济衰退忧虑加剧，国际油价再遇重挫；TA加工费突破1000元/吨，本周TA负荷略微回落至67.2%；终端新订单稍微改善，聚酯负荷略微回升至84%，而聚酯库存去库。原油高位宽幅震荡为主，TA供需去库，跟随成本端波动。	逢高空远月
MEG	MEG负荷回升，目前负荷50.05%，上周港口库存去库10万吨，8月预计60万吨附近，进口继续保持偏低水平，供应端压力稍缓；聚酯负荷回升至84%；原油爆跌，动煤现货震荡，东北亚乙烯震荡，原料端转弱，9月EG供需大致平衡，短期EG震荡为主。	观望

数据中心:

2022/9/7	指标	单位	数值	较上一日变化	周度变化
期货	布油收盘价	美元/桶	88.00	-4.83	-8.49
	TA主力收盘	元/吨	5492	-204	-70
	TA基差	元/吨	870	-40	190
	TA主力月差	元/吨	178	-24	0
	EG主力收盘	元/吨	4306	-45	242
	EG基差	元/吨	-100	8	15
	EG主力月差	元/吨	-126	37	18
现货	汇率	人民币/美	6.916	0.0064	0.0254
	石脑油	美元/吨	659.0	-16.0	20.0
	乙烯CFR东北亚	美元/吨	1000	0	50
	PX CRF台湾	美元/吨	1052	-14	-6
	聚合成本	元/吨	6924	-84	271
	半光切片	元/吨	7130	-20	130
	水瓶片	元/吨	8545	-95	-142
	POY 150/48	元/吨	8185	0	260
	FDY 150/96	元/吨	8675	0	245
	DTY 150/48	元/吨	9495	0	215
	短纤 1.4D	元/吨	7660	-105	125
	长丝7天平均产销	%	71	-1	-33

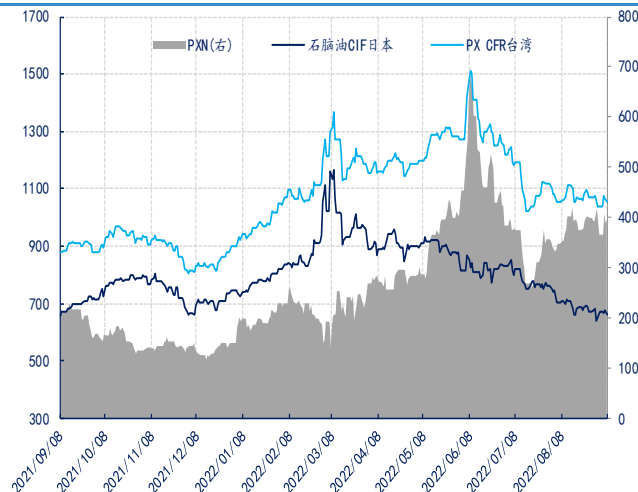
利润	石脑油裂解	美元/吨	-4	20	84
	PXN价差	美元/吨	393	2	-26
	TA现货加工费	元/吨	957	-57	226
	EG油制利润	美元/吨	-175	11	11
	切片利润	元/吨	-144	64	-141
	瓶片利润	元/吨	821	-11	-413
	POY利润	元/吨	111	84	-11
	FDY利润	元/吨	201	84	-26
	DTY利润	元/吨	110	0	-45
	短纤利润	元/吨	-364	-21	-146
开工	PX开工率	%	76.3		0.0
	TA开工率	%	67.2		-1.0
	EG整体开工率	%	50.5		2.9
	EG煤制开工率	%	31.8		3.7
	聚酯开工	%	84.0		2.0
	涤短开工	%	80.6		-1.0
	瓶片开工	%	93.9		0.9
	江浙加弹开工	%	77.0		12.0
	江浙织造开工	%	66.0		10.0
库存	TA仓单	张	21374	-1356	8431
	EG仓单	张	20229	-438	-1435
	POY库存_江浙	天	25.5		-2.1
	FDY库存_江浙	天	24.8		-1.6
	DTY库存_江浙	天	31.4		-0.8
	涤短库存_江浙	天	13.6		1.3
	瓶片库存	天	8.5		2.0
	织造原料	天	11.0		0.0
	坯布库存	天	36.4		0.0

图表区：

图1： PTA 主力收盘价和基差 单位：元/吨



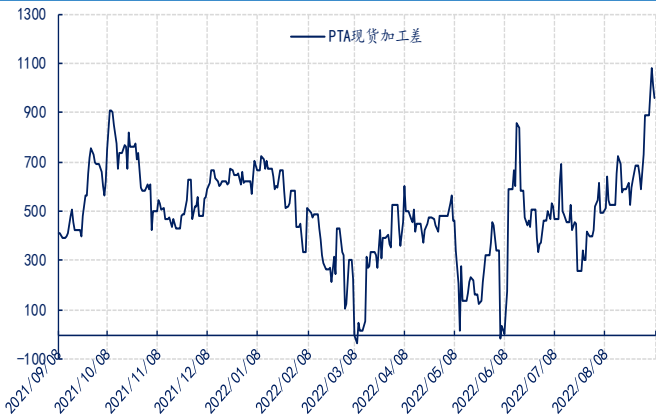
图2： PX 加工差 单位：美元/吨



数据来源：新世纪研究院、CCF

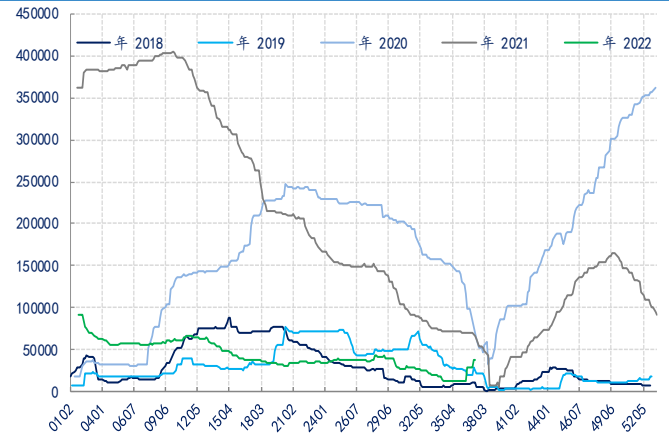
数据来源：新世纪研究院、CCF

图3: PTA 现货加工差 单位: 元/吨



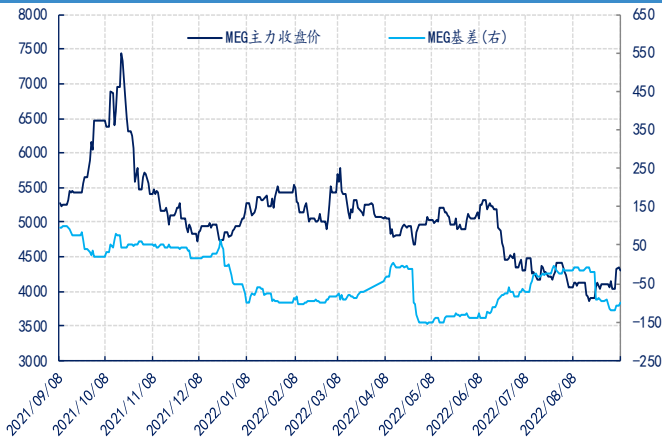
数据来源: 新世纪研究院、CCF

图4: PTA 仓单 单位: 张



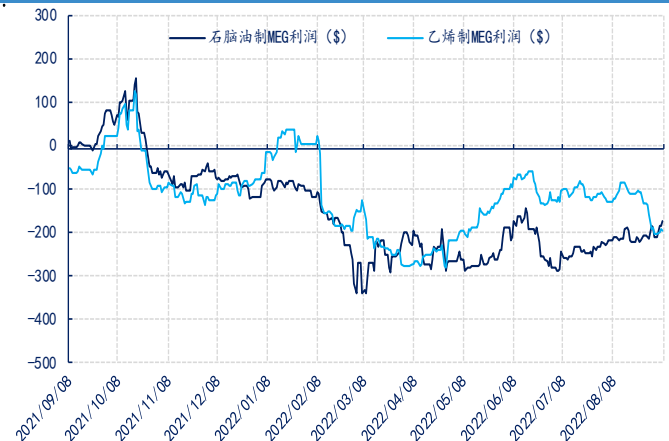
数据来源: 新世纪研究院、CCF

图5: MEG 主力收盘和基差 单位: 元/吨



数据来源: 新世纪研究院、CCF

图6: MEG 油制和乙烯制利润 单位: 美元/吨



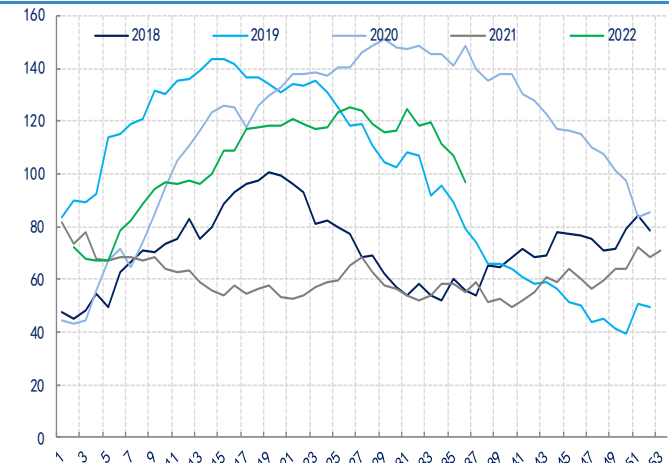
数据来源: 新世纪研究院、CCF

图7: MEG 煤制和甲醇制利润 单位: 元/吨



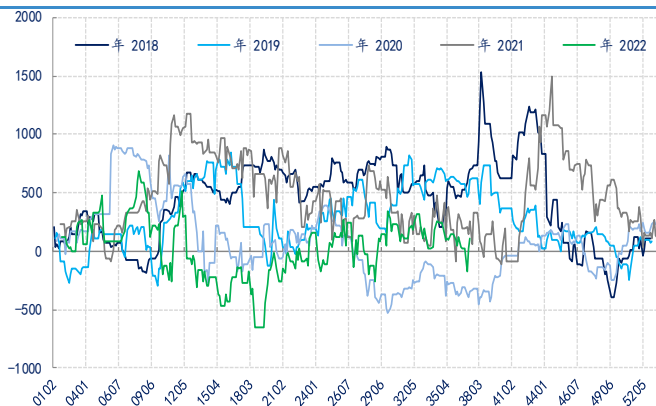
数据来源: 新世纪研究院、CCF

图8: MEG 港口库存 单位: 万吨



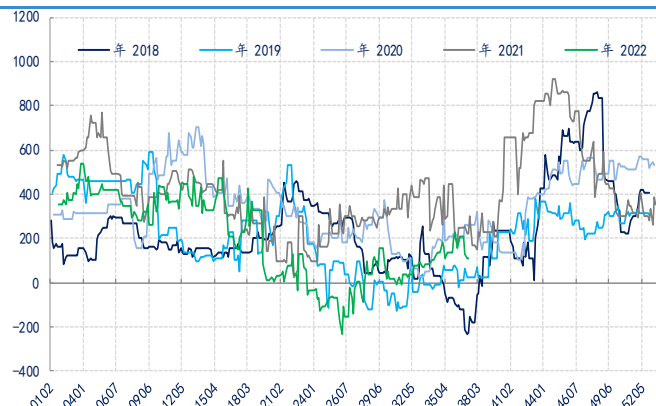
数据来源: 新世纪研究院、CCF

图9: POY 利润 单位: 元/吨



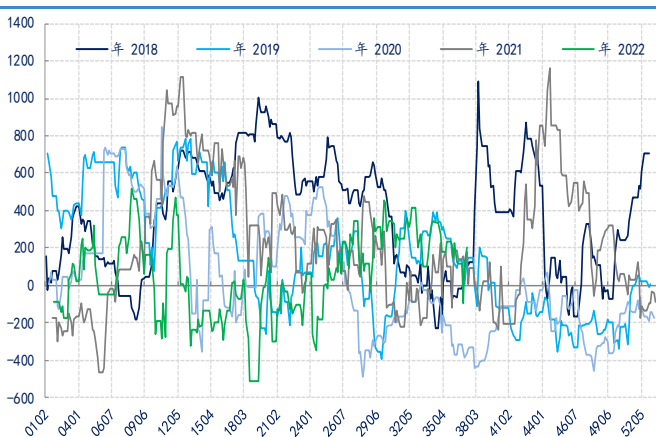
数据来源: 新世纪研究院、CCF

图10: DTY 利润 单位: 元/吨



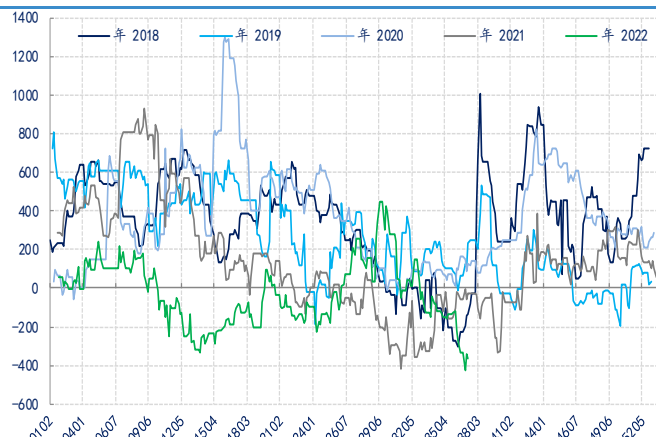
数据来源: 新世纪研究院、CCF

图11: FDY 利润 单位: 元/吨



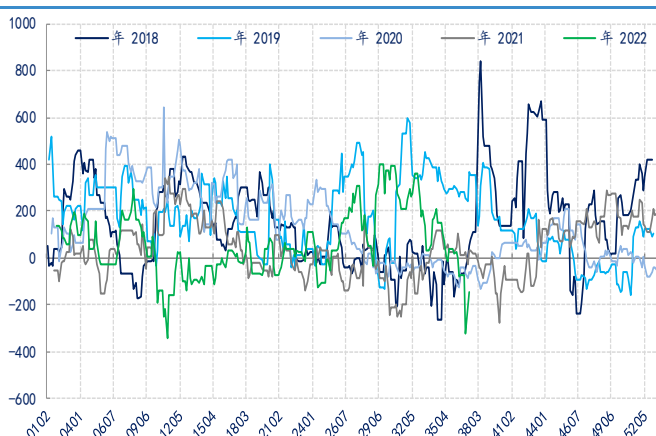
数据来源: 新世纪研究院、CCF

图12: 短纤利润 单位: 元/吨



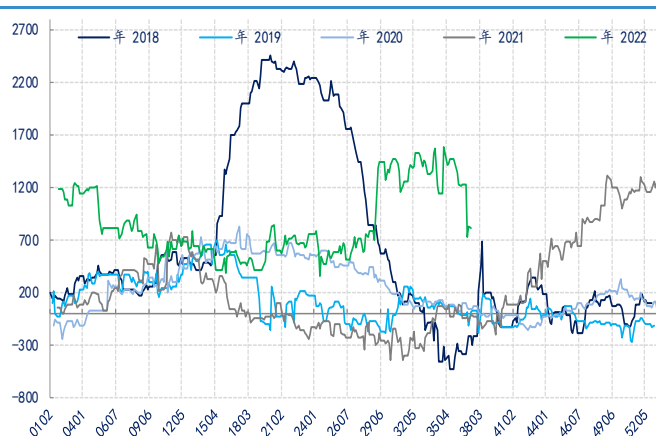
数据来源: 新世纪研究院、CCF

图13: 切片利润 单位: 元/吨



数据来源: 新世纪研究院、CCF

图14: 瓶片利润 单位: 元/吨



数据来源: 新世纪研究院、CCF

免责声明

1. 本报告中的信息均来源于可信的公开资料或实地调研资料，我公司对这些信息的准确性及完整性不作任何保证，也不保证所包含的信息和建议不会发生任何变更。我们已力求报告内容的客观、公正，但文中的观点、结论和建议仅供参考，在任何情况下，报告中的信息或所表达的意见并不构成所述期货买卖的出价或征价，投资者据此作出的任何投资决策与本公司和作者无关，请投资者务必独立进行交易决策。我公司不对交易结果做任何保证，不对因本报告的内容而引致的损失承担任何责任。

2. 市场具有不确定性，过往策略观点的吻合并不保证当前策略观点的正确。公司及其他研究员可能发表与本策略观点不同甚至相反的意见。报告所载资料、意见及推测仅反映研究人员于发出本报告当日的判断，可随时更改且无需另行通告。

3. 在法律范围内，公司或关联机构可能会就涉及的品种进行交易，或可能为其他公司交易提供服务。

4. 本报告版权仅为浙江新世纪期货有限公司所有。未经事先书面许可，任何机构和个人不得以任何形式翻版、复制、刊登、转载和引用，否则由此造成的一切不良后果及法律责任由私自翻版、复制、刊登、转载和引用者承担。

新世纪期货研究院

地址：浙江省杭州市下城区万寿亭 13 号 6-8 层

邮编：310003

电话：0571-85106702

网址：<http://www.zjncf.com.cn>