

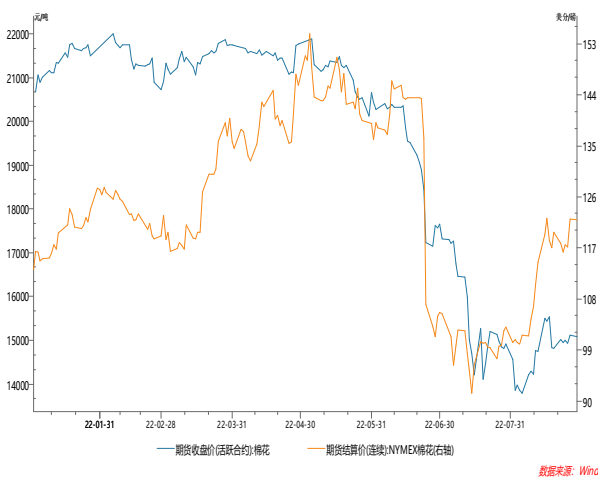
棉花每日观察——郑棉震荡蓄势

核心观点

品种	逻辑	操作建议
棉花	<p>在经历利率、产量、天气等因素轮番炒作后，棉市陷入暂时平静，基本呈现窄幅横盘走势，等待新棉开秤价的指引。</p> <p>棉市呈现外强内弱：新疆棉产区总体气候正常，棉花长势总体好于上年，棉花单产、总产双增问题不大，而且旧作大量存在于上游棉商难以消化；其次，由于欧、美、日等国无理打压，新疆棉纺织品出口难度加大，订单不足的情况可能长期存在。</p> <p>目前近期零星收购的籽棉价格大致在 6.3 元/公斤，按照棉籽 3 元/公斤来折算，皮棉成本约 12400 元/吨，去年抢收抢购导致的亏损令轧花厂今年收购预计将更加谨慎。</p> <p>需要注意的是，美棉的优良率不到去年一半，产量修复的可能性较小，巴基斯坦 45% 的棉花作物被洪水冲走，全球棉花将出现供需缺口。</p> <p>国内棉花现货价格重心有所上涨，国储轮入保持 0 成交状态。对未来行情谨慎看好，供需双弱的预期下，供应的下降可能更为显著。</p>	蓄势震荡

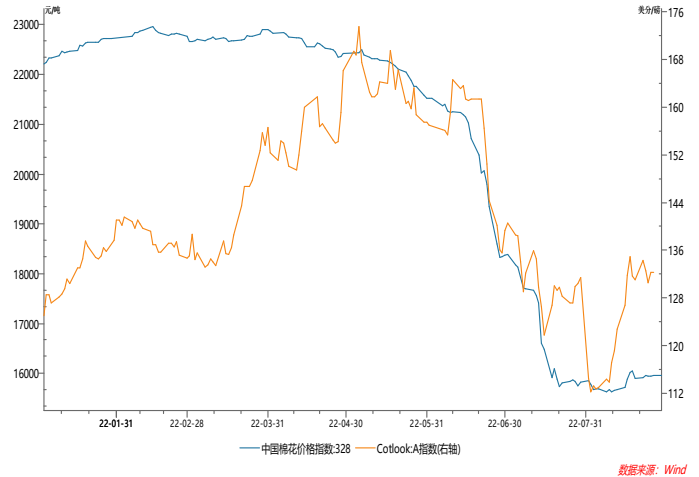
图表区

图 1：国内外棉花期货走势



数据来源：Wind

图 2：国内外棉花现货走势



数据来源：Wind

资料来源：新世纪期货、WIND

资料来源：新世纪期货、WIND

图 3：郑棉 301-郑棉 209

图 4：郑棉 301-郑棉 209 季节图



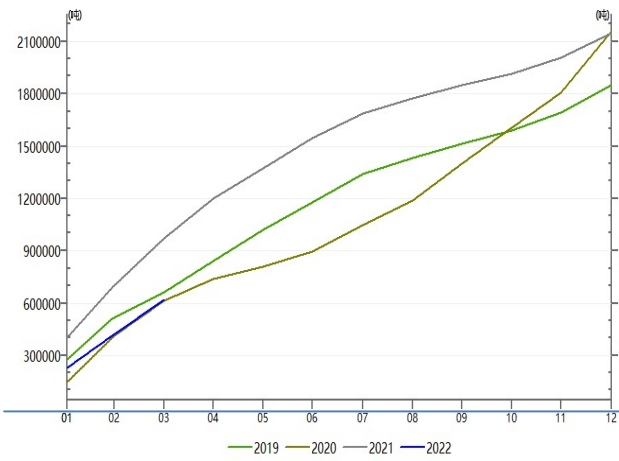
资料来源：新世纪期货、TTEB



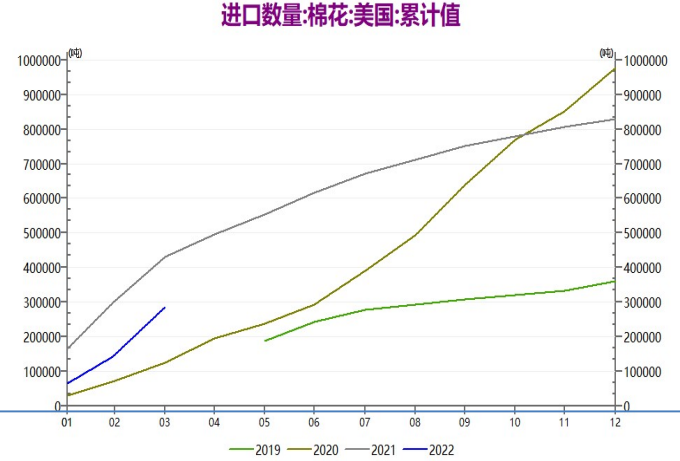
资料来源：新世纪期货、TTEB

图 5：棉花进口量

图 6：美棉进口量



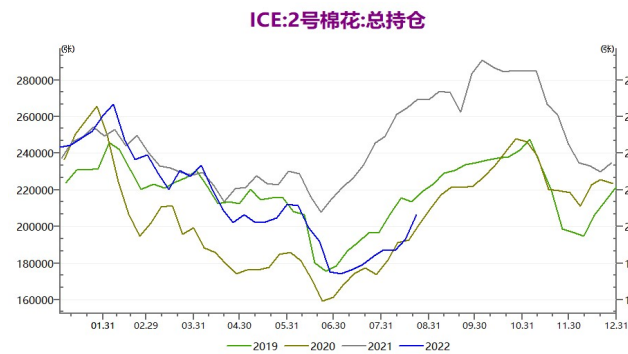
资料来源：新世纪期货、WIND



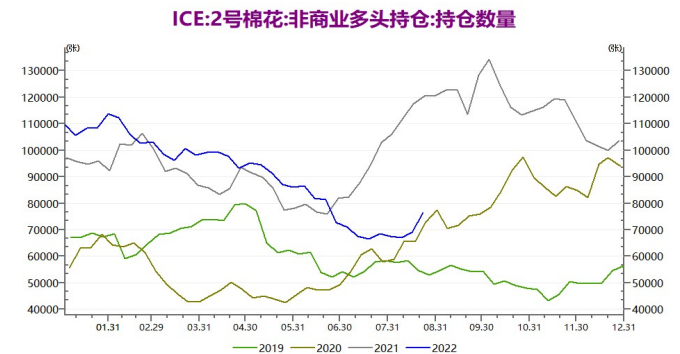
资料来源：新世纪期货、WIND

图 7：ICE 棉花总持仓

图 8：ICE 棉花非商业多头持仓



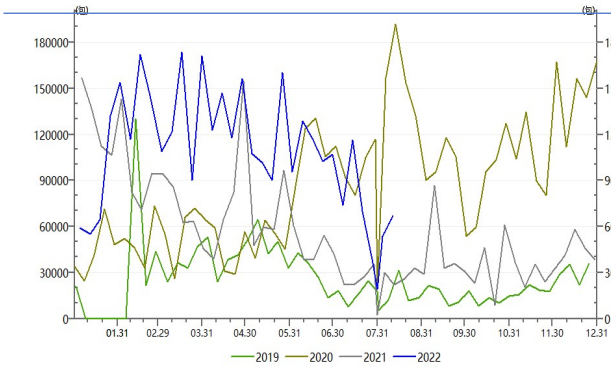
资料来源：新世纪期货、WIND



资料来源：新世纪期货、WIND

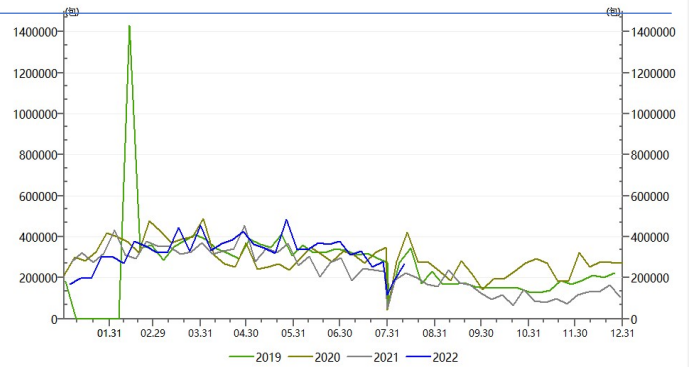
图 9：美陆地棉出口中国

图 10：美棉出口量



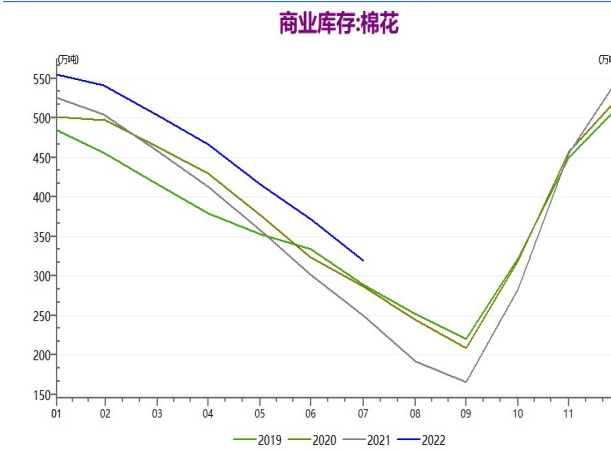
资料来源：新世纪期货、WIND

图 11：国内棉花商业库存



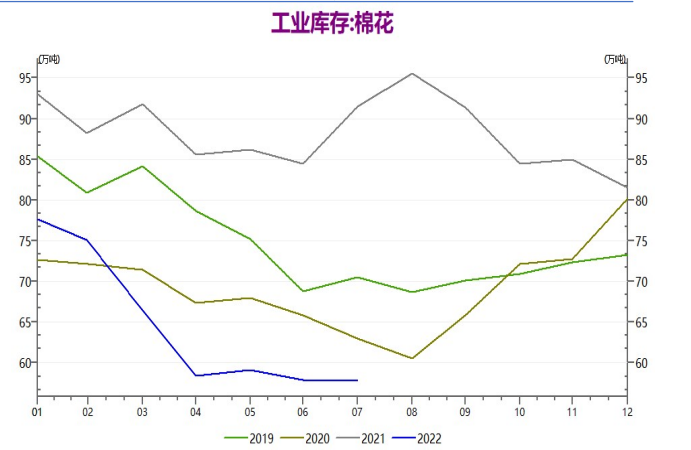
资料来源：新世纪期货、WIND

图 12：国内棉花工业库存



资料来源：新世纪期货、WIND

图 13：棉纱库存及负荷



资料来源：新世纪期货、WIND

图 14：纯棉布库存



资料来源：新世纪期货、TTEB



资料来源：新世纪期货、TTEB

储备棉轮入成交情况

日期	成交量	成交均价	最高价	最低价	涨跌
2022/08/30	0	~	~	~	~
2022/08/29	0	~	~	~	~
汇总	0	~	~	~	~

资料来源：新世纪期货、中国棉花网

现货市场状况

项目	价格指数	较昨日涨跌	短期趋势
3128 级	15680	-5	~
137 级	45400	0	~
CF2301	15080	-30	~
印度棉 S-6 1-1/8	19100	0	~
巴西 M 1-1/8	20300	0	~

资料来源：新世纪期货、TTEB

棉花现货主流品质成交情况表

品种	存放库	品种明细	单位	成交基差 CF01 (自提)	涨跌	一口价	涨跌
2021/22	内地库	机采 3128/28/ 马 B/杂<3.5%	元/吨	800-1100	→	15850-16150	→
		机采 3129/29/ 马 B/杂<3.5%	元/吨	1000-1300	→	16050-16350	→
2021/22	新疆库	机采 3129/29/ 马 B/杂<3.5%	元/吨	600~900	→	15750-16050	→
		机采 3129/28/	元/吨	500~800	→	15650-15950	→

		马 B/杂<3.5%					
		机采 3128/28/ 马 B/杂<3.5%	元/吨	450~750	→	15550-15850	→
		机采 3128/27/ 马 B/杂<3.5%	元/吨	400~700	→	15500-15800	→
地产棉	山东、河北	四级皮棉 (毛 重)	元/吨	CF09+ 500~600	→	-	-

备注：新疆库成交基差为包汽运出库，内地库基差为自提。价格区间为主流成交区间，不一定为主流报价区间。

资料来源：新世纪期货、TTEB

免责声明

1. 本报告中的信息均来源于可信的公开资料或实地调研资料，我公司对这些信息的准确性及完整性不作任何保证，也不保证所包含的信息和建议不会发生任何变更。我们已力求报告内容的客观、公正，但文中的观点、结论和建议仅供参考，在任何情况下，报告中的信息或所表达的意见并不构成所述期货买卖的出价或征价，投资者据此作出的任何投资决策与本公司和作者无关，请投资者务必独立进行交易决策。我公司不对交易结果做任何保证，不对因本报告的内容而引致的损失承担任何责任。
2. 市场具有不确定性，过往策略观点的吻合并不保证当前策略观点的正确。公司及其他研究员可能发表与本策略观点不同甚至相反的意见。报告所载资料、意见及推测仅反映研究人员于发出本报告当日的判断，可随时更改且无需另行通告。
3. 在法律范围内，公司或关联机构可能会就涉及的品种进行交易，或可能为其他公司交易提供服务。
4. 本报告版权仅为浙江新世纪期货有限公司所有。未经事先书面许可，任何机构和个人不得以任何形式翻版、复制、刊登、转载和引用，否则由此造成的一切不良后果及法律责任由私自翻版、复制、刊登、转载和引用者承担。

地址：杭州市下城区万寿亭 13 号

邮编：310003

电话：0571-85155132

网址：<http://www.zjncf.com.cn>