

黑色金属每日观察——央行宣布降息，螺纹下方支撑

核心观点

品种	逻辑	操作建议
螺纹	央行降息超出了市场预期，5年期 LPR 调降 15BP，市场情绪有所好转。随着钢厂复产，产量连续四周回升，表需回落，库存持续下降，降幅放缓。稳增长明确，基建投资继续释放，保交付首次写入政治局会议，施工、竣工有望逐步改善，但新开工仍不及预期，对螺纹需求弱化。投资销售持续恶化，有效的保交楼措施仍看不到的情况下，整个地产链条重心下移。产业端高炉、电炉复产，此次限电政策涉及到安徽、四川、浙江等地，电力紧张将导致多数短流程被迫减产，进而导致电炉端的螺纹钢产量下降，螺纹产量回升有限，需求不及预期，螺纹承压。后期钢厂仍有较积极因素，下半年仍维持一定的减产力度，积极的宏观政策为钢价提供上涨动力，关注政策端宽松后销售能否实质性复苏以及产量端实际回升情况。	震荡
铁矿	8月高炉小幅复产，这是推动铁矿石价格反弹的核心因素，但钢厂8月实际复产力度或不及预期。财年末冲量结束后主流矿发运有所回落，但整体降幅不大。淡水河谷虽调降全年产量目标，但即便按最低目标计算，下半年环比增量超3600万吨，预计主流矿在目标产量驱动下，后续发运量将呈现出季节性回升局面。目前国内钢厂终端需求疲弱，要完成全年粗钢产量同比不增的目标，这意味着钢厂复产的空间有限。复产预期下，日均铁水产量止跌企稳，铁矿盘面跟随成材，自身上行驱动不足，同样90美元附近是非主流矿成本集中区间。供需没有实质性好转，铁矿跟随螺纹运行。	震荡

图表区

图 1：螺纹钢南北价差

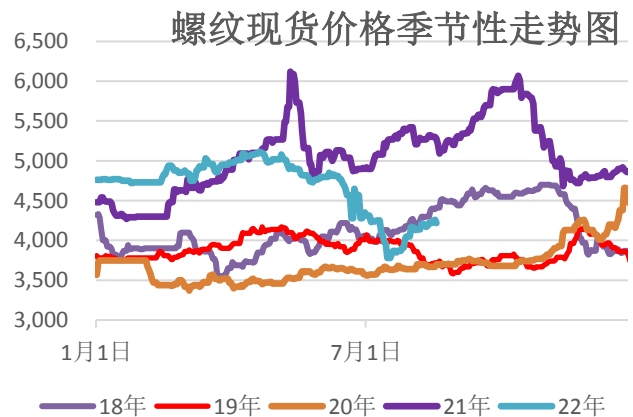
单位：元/吨



资料来源：新世纪期货、mysteel

图 2：螺纹钢现货价格

单位：元/吨



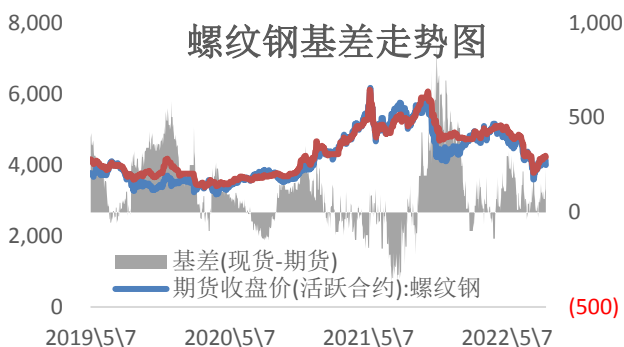
资料来源：新世纪期货、mysteel

图 3：螺纹钢主力基差

单位：元/吨

图 4：生铁醋缸钢材产量图

单位：元/吨



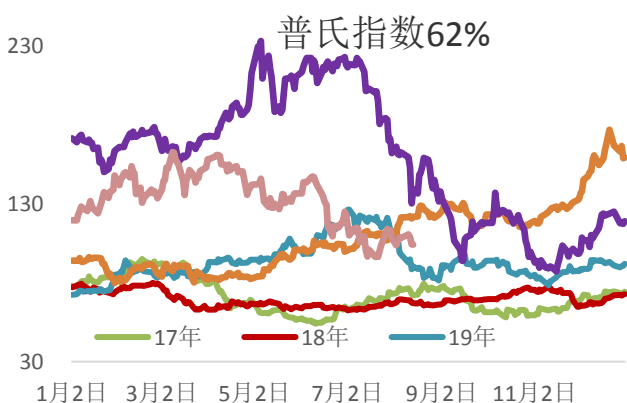
资料来源：新世纪期货、mysteel

图 5：铁矿石跨品种价差 单位：元/湿吨



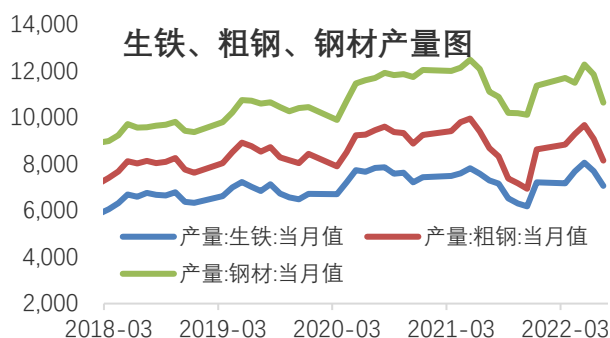
资料来源：新世纪期货、mysteel

图 7：铁矿普氏指数 单位：美元



资料来源：新世纪期货、mysteel

图 9：主要钢厂螺纹钢周度产量 单位：元/



资料来源：新世纪期货、mysteel

图 6：铁矿石主力基差 单位：元/吨



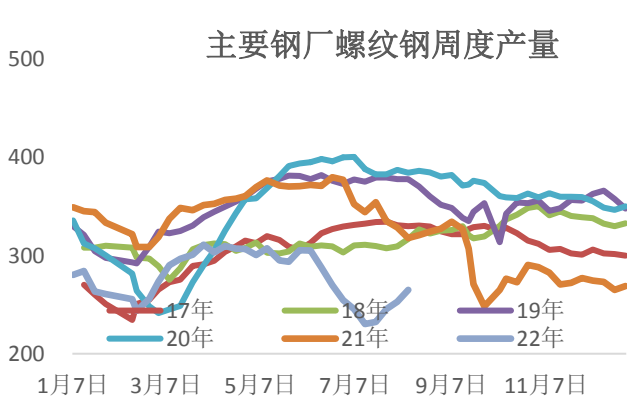
资料来源：新世纪期货、mysteel

图 8：PB粉和超特粉价差走势图 单位：元/吨



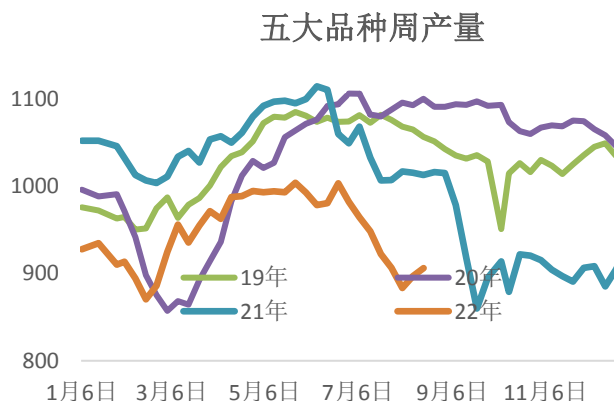
资料来源：新世纪期货、mysteel

图 10：五大钢材周度产量 单位：元/吨



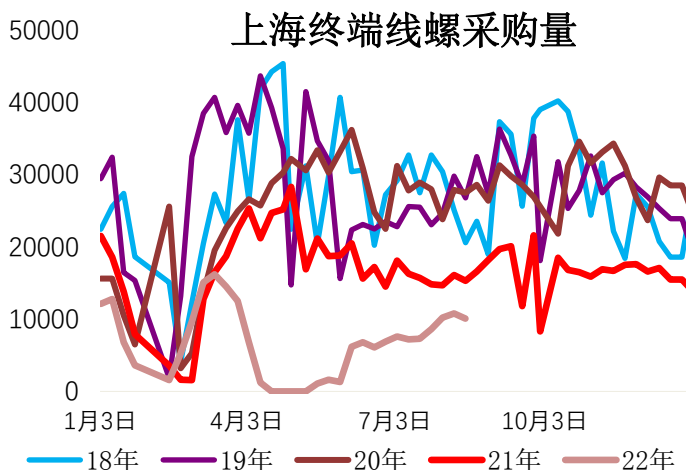
资料来源：新世纪期货、mysteel

图 11：上海终端线螺采购量 单位：元/吨



资料来源：新世纪期货、mysteel

图 12：全国建筑钢材日成交量 单位：元/吨



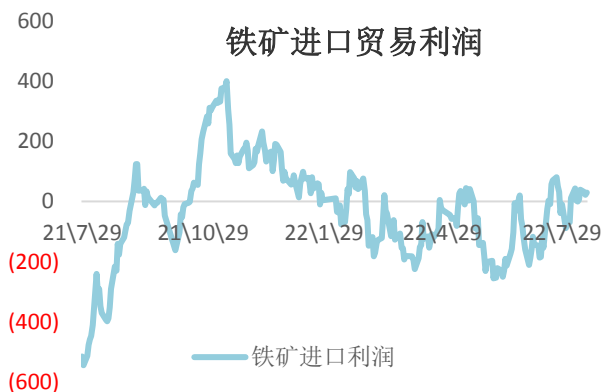
资料来源：新世纪期货、mysteel

图 13：铁矿进口贸易利润 单位：元/吨



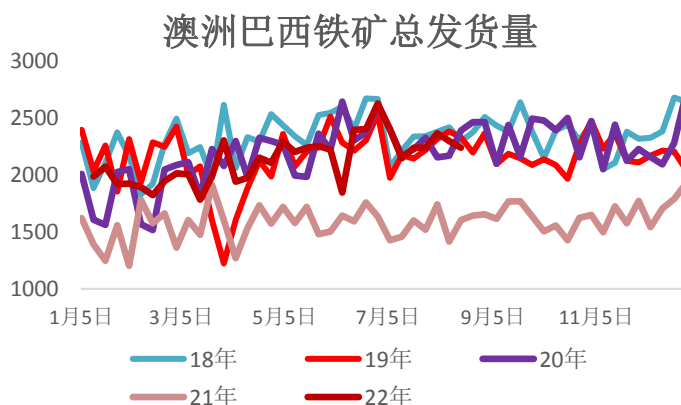
资料来源：新世纪期货、mysteel

图 14：澳洲巴西铁矿总发货量 单位：元/吨



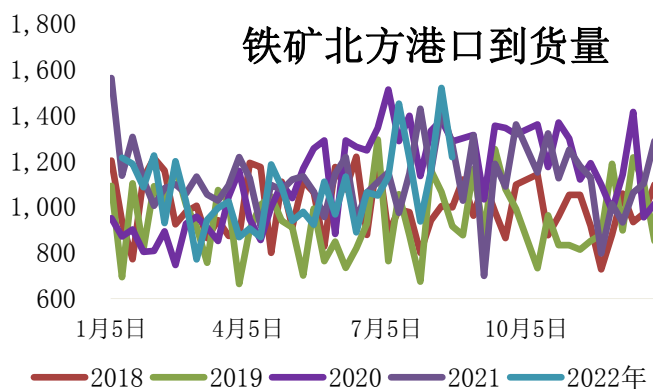
资料来源：新世纪期货、mysteel

图 15：铁矿北方港口到货量 单位：元/吨



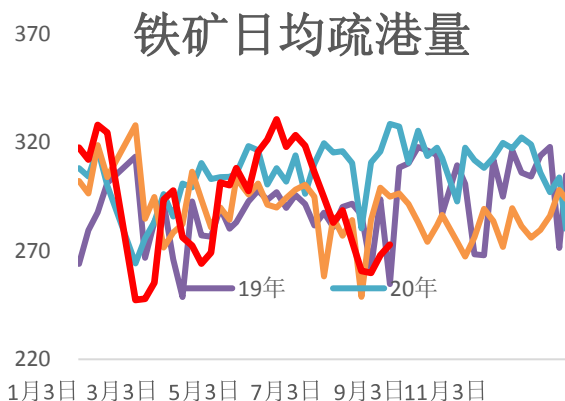
资料来源：新世纪期货、mysteel

图 16：铁矿日均疏港量 单位：元/吨



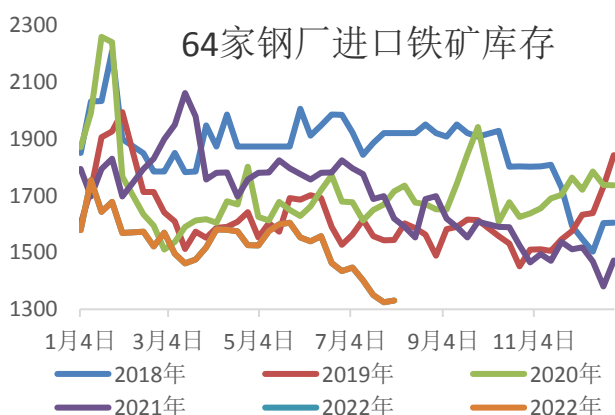
资料来源：新世纪期货、mysteel

图 17：铁矿港口库存 单位：元/吨



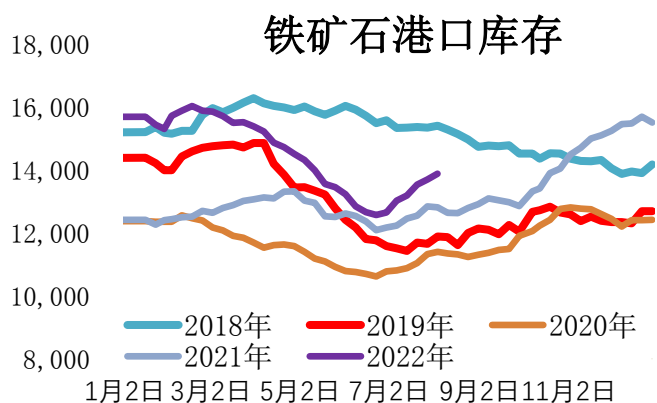
资料来源：新世纪期货、mysteel

图 18：64 家钢厂进口铁矿库存 单位：万吨



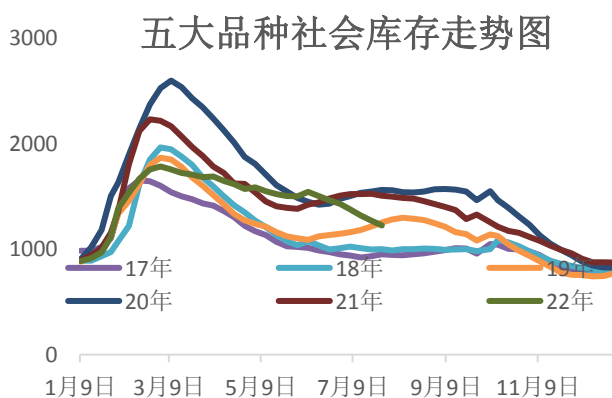
资料来源：新世纪期货、mysteel

图 19：五大钢材社会库存 单位：元/吨



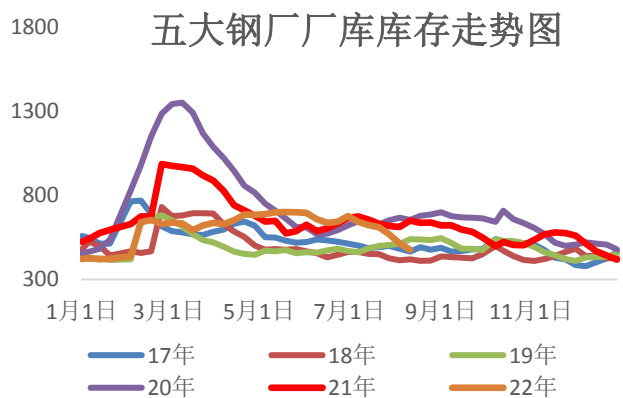
资料来源：新世纪期货、mysteel

图 20：五大钢材钢厂厂库 单位：元/吨



资料来源：新世纪期货、mysteel

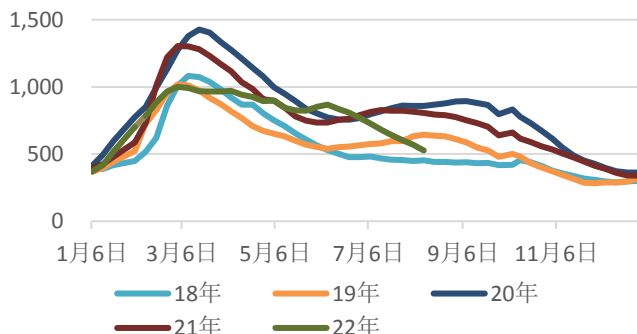
图 21：螺纹社会库存 单位：元/吨



资料来源：新世纪期货、mysteel

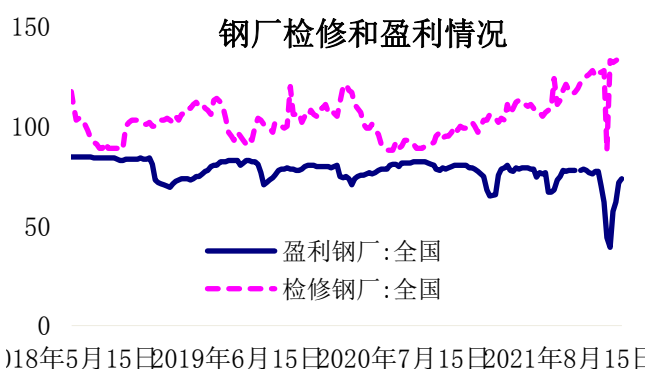
图 22：螺纹厂库 单位：元/吨

螺纹历年社会库存季节性走势图



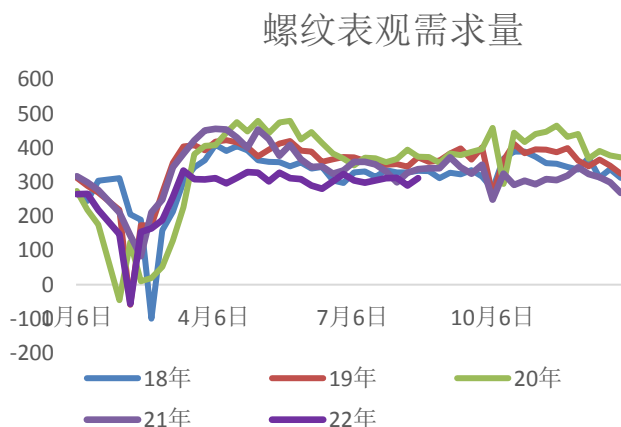
资料来源：新世纪期货、mysteel

图 23：钢厂检修和盈利情况 单位：%

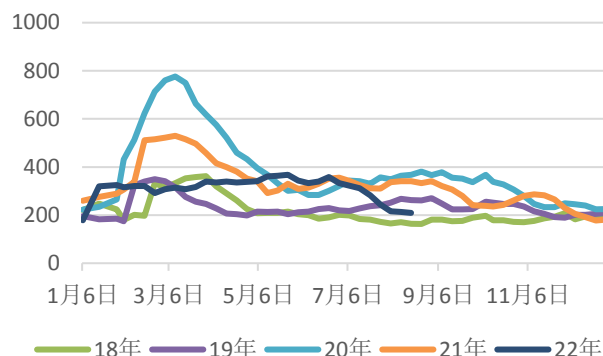


资料来源：新世纪期货、mysteel

图 25：螺纹周度表观需求量 单位：万吨

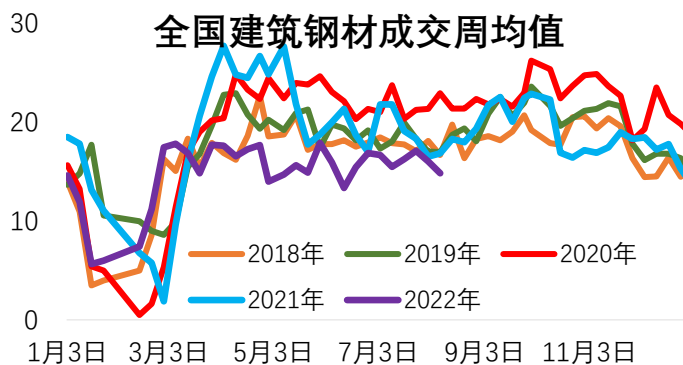


螺纹厂库库存



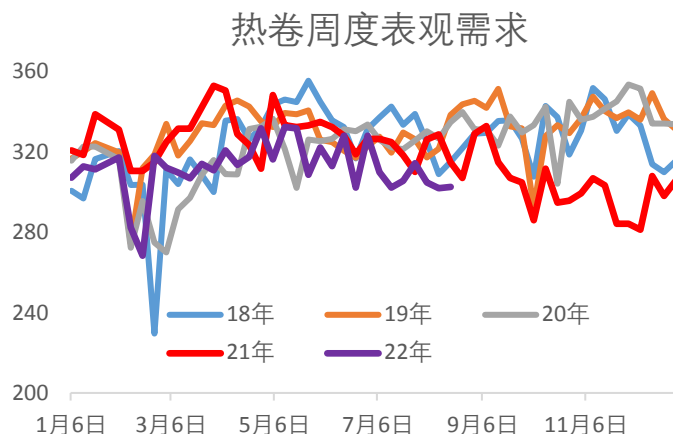
资料来源：新世纪期货、mysteel

图 24：全国建筑钢材成交周均值 单位：万吨



资料来源：新世纪期货、mysteel

图 26：热卷周度表观需求量 单位：万吨



资料来源：新世纪期货、mysteel

资料来源：新世纪期货、mysteel

免责声明

1. 本报告中的信息均来源于可信的公开资料或实地调研资料，我公司对这些信息的准确性及完整性不作任何保证，也不保证所包含的信息和建议不会发生任何变更。我们已力求报告内容的客观、公正，但文中的观点、结论和建议仅供参考，在任何情况下，报告中的信息或所表达的意见并不构成所述期货买卖的出价或征价，投资者据此作出的任何投资决策与本公司和作者无关，请投资者务必独立进行交易决策。我公司不对交易结果做任何保证，不对因本报告的内容而引致的损失承担任何责任。
2. 市场具有不确定性，过往策略观点的吻合并不保证当前策略观点的正确。公司及其他研究员可能发表与本策略观点不同甚至相反的意见。报告所载资料、意见及推测仅反映研究人员于发出本报告当日的判断，可随时更改且无需另行通告。
3. 在法律范围内，公司或关联机构可能会就涉及的品种进行交易，或可能为其他公司交易提供服务。
4. 本报告版权仅为浙江新世纪期货有限公司所有。未经事先书面许可，任何机构和个人不得以任何形式翻版、复制、刊登、转载和引用，否则由此造成的一切不良后果及法律责任由私自翻版、复制、刊登、转载和引用者承担。

地址： 杭州市下城区万寿亭 13 号

邮编： 310003

电话： 0571-85106702

网址： <http://www.zjncf.com.cn>