

核心观点:

品种	逻辑	操作建议
PTA	美元走强、经济衰退忧虑以及伊核协议达成预期盖过了美国需求改善的迹象，原油震荡；TA加工费尚可，本周TA负荷略微回升至69.3%；终端新订单不佳，聚酯利润稍微修复，聚酯负荷略微下滑至81.2%，但库存重新累库。原油高位宽幅震荡为主，TA供需皆弱，跟随成本端波动。	逢高空远月
MEG	MEG负荷略微小降，目前负荷46.3%，上周港口库存小幅累库，7月进口57万吨，低于预期，供应端压力稍缓；聚酯负荷下滑至81.2%；原油反弹，动煤现货震荡，东北亚乙烯震荡，原料端分化，但EG库存依旧高位，EG偏弱震荡为主。	观望

数据中心:

2022/8/19	指标	单位	数值	较上一日变化	周度变化
期货	布油收盘价	美元/桶	96.72	0.13	-1.43
	TA主力收盘	元/吨	5324	-156	-304
	TA基差	元/吨	130	0	-90
	TA主力月差	元/吨	522	60	148
	EG主力收盘	元/吨	3903	47	-231
	EG基差	元/吨	-18	-8	-3
	EG主力月差	元/吨	-66	18	37
现货	汇率	人民币/美	6.8065	0.0263	0.0652
	石脑油	美元/吨	689.0	7.0	-22.0
	乙烯CFR东北亚	美元/吨	820	0	0
	PX CRF台湾	美元/吨	1065	-7	-47
	聚合成本	元/吨	6482	-7	-185
	半光切片	元/吨	6980	-70	-70
	水瓶片	元/吨	8430	-70	-370
	POY 150/48	元/吨	7870	-20	30
	FDY 150/96	元/吨	8365	-20	50
	DTY 150/48	元/吨	9205	0	80
	短纤 1.4D	元/吨	7465	-40	-175
	长丝7天平均产销	%	54	1	-7

利润	石脑油裂解	美元/吨	-39	6	-11
	PXN价差	美元/吨	376	-14	-25
	TA现货加工费	元/吨	592	15	67
	EG油制利润	美元/吨	-223	-6	-7
	切片利润	元/吨	148	-63	115
	瓶片利润	元/吨	1148	-63	-185
	POY利润	元/吨	238	-13	215
	FDY利润	元/吨	333	-13	235
	DTY利润	元/吨	135	20	50
	短纤利润	元/吨	-117	-33	10
开工	PX开工率	%	76.3		0.6
	TA开工率	%	69.3		1.7
	EG整体开工率	%	46.3		-0.7
	EG煤制开工率	%	37.6		-2.7
	聚酯开工	%	81.2		-1.1
	涤短开工	%	80.8		-4.9
	瓶片开工	%	91.0		-1.8
	江浙加弹开工	%	47.0		5.0
	江浙织造开工	%	44.0		5.0
库存	TA仓单	张	12987	-432	-6750
	EG仓单	张	18964	0	4388
	POY库存_江浙	天	31.5		2.4
	FDY库存_江浙	天	29.7		2.2
	DTY库存_江浙	天	32.0		-0.2
	涤短库存_江浙	天	13.1		1.0
	瓶片库存	天	5.5		-1.0
	织造原料	天	5.0		0.0
	坯布库存	天	36.4		0.0

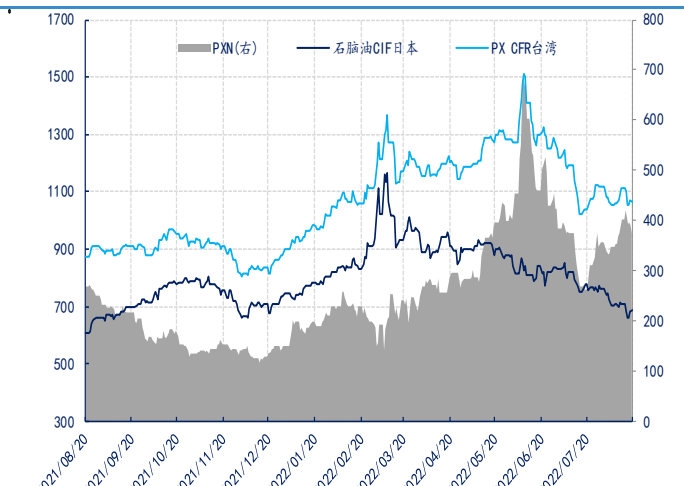
图表区：

图1： PTA 主力收盘价和基差 单位：元/吨



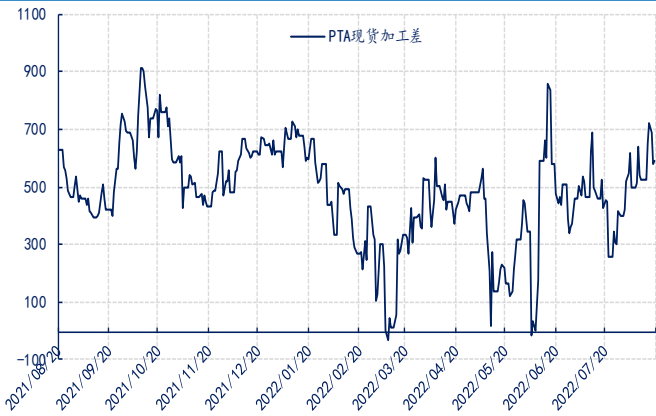
数据来源：新世纪研究院、CCF

图2： PX 加工差 单位：美元/吨



数据来源：新世纪研究院、CCF

图3: PTA 现货加工差 单位: 元/吨



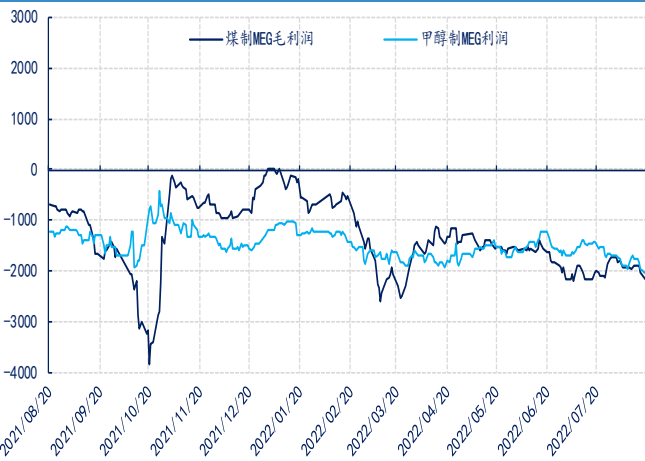
数据来源: 新世纪研究院、CCF

图5: MEG 主力收盘和基差 单位: 元/吨



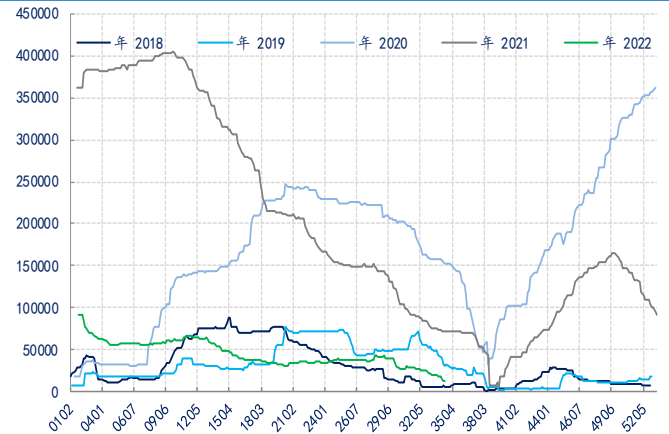
数据来源: 新世纪研究院、CCF

图7: MEG 煤制和甲醇制利润 单位: 元/吨



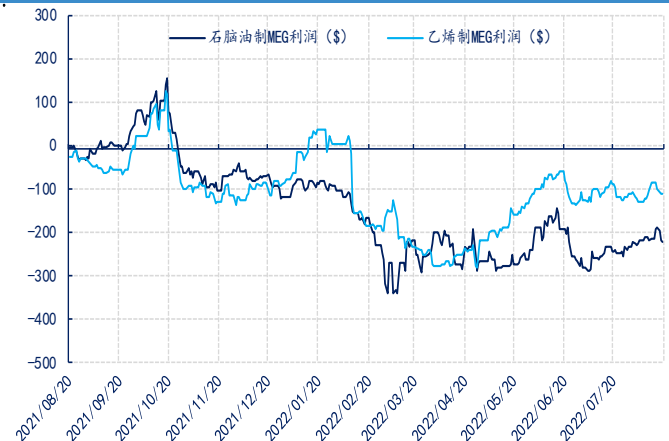
数据来源: 新世纪研究院、CCF

图4: PTA 仓单 单位: 张



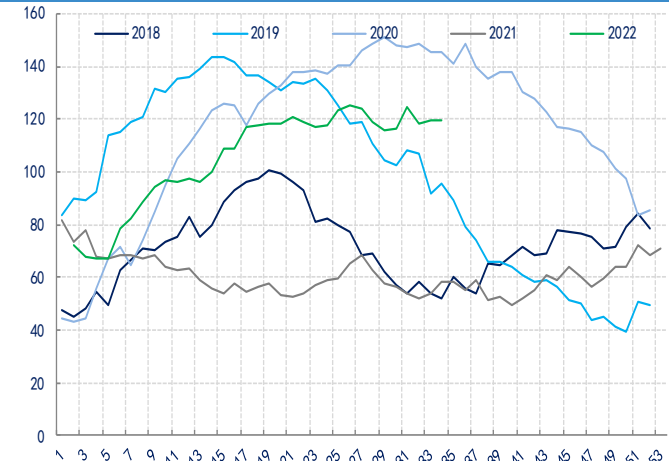
数据来源: 新世纪研究院、CCF

图6: MEG 油制和乙烯制利润 单位: 美元/吨



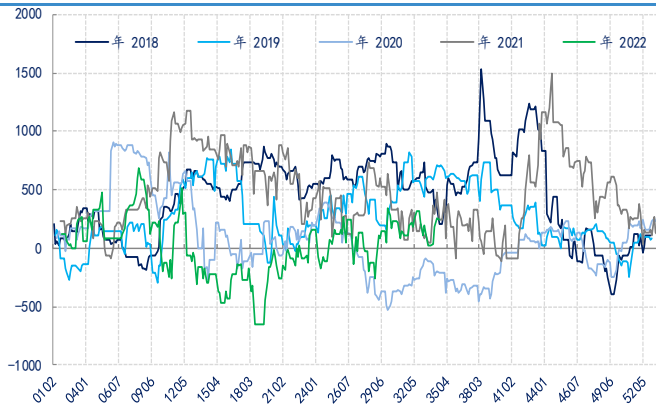
数据来源: 新世纪研究院、CCF

图8: MEG 港口库存 单位: 万吨



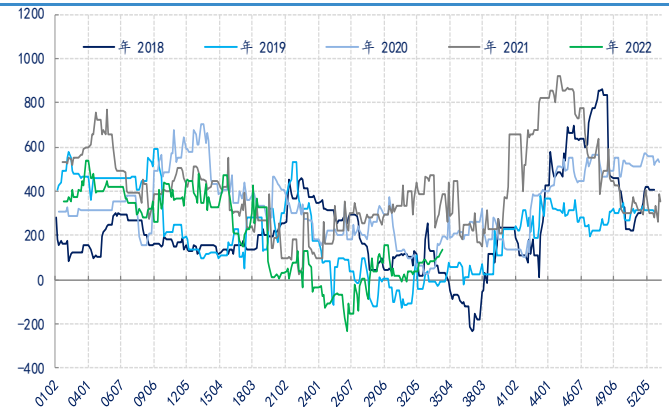
数据来源: 新世纪研究院、CCF

图9: POY 利润 单位: 元/吨



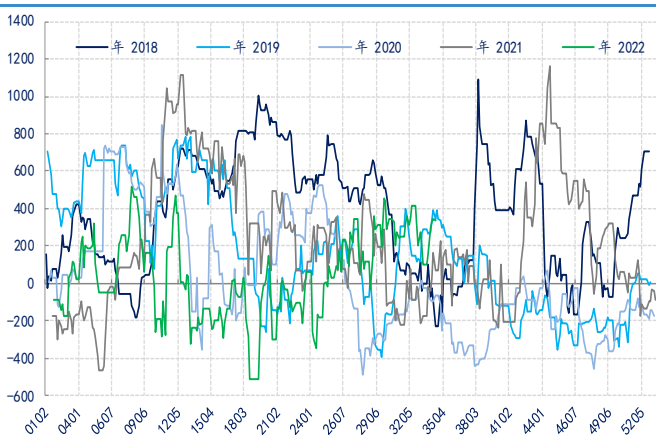
数据来源: 新世纪研究院、CCF

图10: DTY 利润 单位: 元/吨



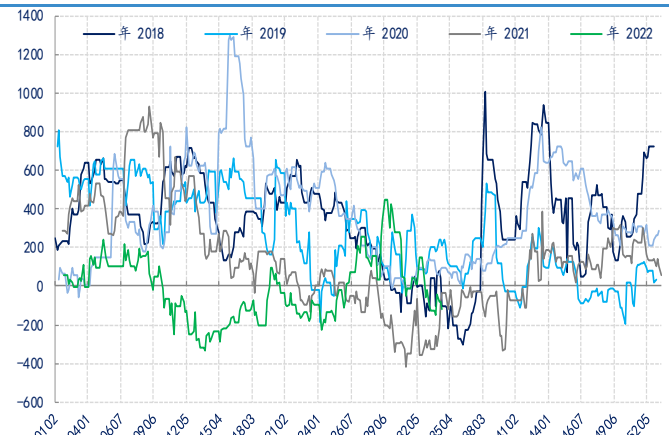
数据来源: 新世纪研究院、CCF

图11: FDY 利润 单位: 元/吨



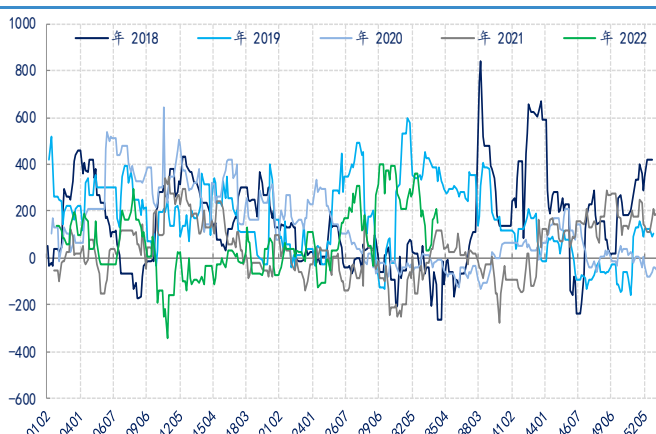
数据来源: 新世纪研究院、CCF

图12: 短纤利润 单位: 元/吨



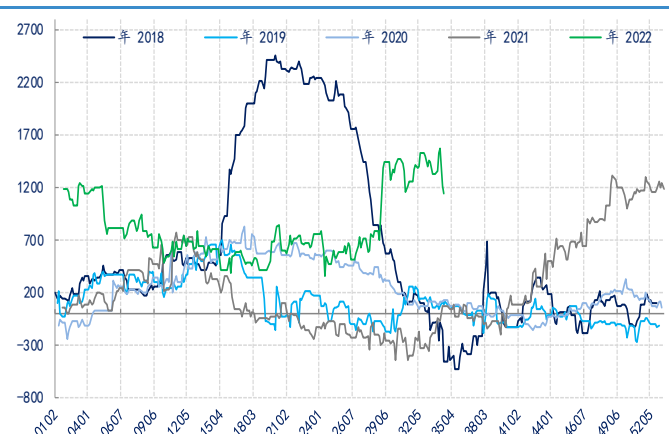
数据来源: 新世纪研究院、CCF

图13: 切片利润 单位: 元/吨



数据来源: 新世纪研究院、CCF

图14: 瓶片利润 单位: 元/吨



数据来源: 新世纪研究院、CCF

## 免责声明

1. 本报告中的信息均来源于可信的公开资料或实地调研资料，我公司对这些信息的准确性及完整性不作任何保证，也不保证所包含的信息和建议不会发生任何变更。我们已力求报告内容的客观、公正，但文中的观点、结论和建议仅供参考，在任何情况下，报告中的信息或所表达的意见并不构成所述期货买卖的出价或征价，投资者据此作出的任何投资决策与本公司和作者无关，请投资者务必独立进行交易决策。我公司不对交易结果做任何保证，不对因本报告的内容而引致的损失承担任何责任。

2. 市场具有不确定性，过往策略观点的吻合并不保证当前策略观点的正确。公司及其他研究员可能发表与本策略观点不同甚至相反的意见。报告所载资料、意见及推测仅反映研究人员于发出本报告当日的判断，可随时更改且无需另行通告。

3. 在法律范围内，公司或关联机构可能会就涉及的品种进行交易，或可能为其他公司交易提供服务。

4. 本报告版权仅为浙江新世纪期货有限公司所有。未经事先书面许可，任何机构和个人不得以任何形式翻版、复制、刊登、转载和引用，否则由此造成的一切不良后果及法律责任由私自翻版、复制、刊登、转载和引用者承担。

## 新世纪期货研究院

地址：浙江省杭州市下城区万寿亭 13 号 6-8 层

邮编：310003

电话：0571-85106702

网址：<http://www.zjncf.com.cn>