

核心观点:

品种	逻辑	操作建议
PTA	市场对经济前景的忧虑情绪不减，叠加伊朗问题谈判释放积极信号，原油下跌；TA加工费尚可，本周TA负荷略微回升至67.6%；终端新订单不佳，聚酯利润稍微修复，聚酯负荷略微回升至82.3%，但库存重新累库。原油高位宽幅震荡为主，TA供需皆弱，跟随成本端波动。	逢高空远月
MEG	MEG负荷略微回升，目前负荷47%，港口库存上周大幅去库，6月进口略微回升，供应端压力稍缓；聚酯负荷回升至82.3%；原油下挫，动煤现货走弱，东北亚乙烯走弱，原料端偏弱，但EG库存依旧高位，EG偏弱震荡为主。	观望

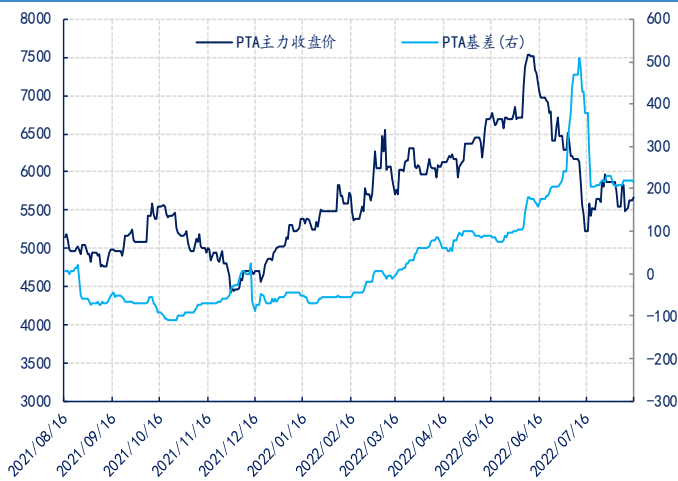
数据中心:

2022/8/15	指标	单位	数值	较上一日变化	周度变化
期货	布油收盘价	美元/桶	95.10	-3.05	-1.55
	TA主力收盘	元/吨	5664	36	-166
	TA基差	元/吨	215	-5	5
	TA主力月差	元/吨	392	18	70
	EG主力收盘	元/吨	4115	-19	-4
	EG基差	元/吨	-12	3	-5
	EG主力月差	元/吨	-102	1	13
现货	汇率	人民币/美	6.741	-0.0003	-0.0285
	石脑油	美元/吨	684.0	-27.0	-23.0
	乙烯CFR东北亚	美元/吨	820	0	-60
	PX CRF台湾	美元/吨	1104	-8	43
	聚合成本	元/吨	6743	77	300
	半光切片	元/吨	7150	100	100
	水瓶片	元/吨	8900	100	150
	POY 150/48	元/吨	7925	85	115
	FDY 150/96	元/吨	8450	135	150
	DTY 150/48	元/吨	9215	90	115
	短纤 1.4D	元/吨	7690	50	120
	长丝7天平均产销	%	63	1	22

利润	石脑油裂解	美元/吨	-32	-4	-11
	PXN价差	美元/吨	420	19	66
	TA现货加工费	元/吨	652	126	139
	EG油制利润	美元/吨	-192	24	20
	切片利润	元/吨	57	23	-200
	瓶片利润	元/吨	1357	23	-150
	POY利润	元/吨	32	8	-185
	FDY利润	元/吨	157	58	-150
	DTY利润	元/吨	90	5	0
	短纤利润	元/吨	-153	-27	-180
开工	PX开工率	%	75.7		5.6
	TA开工率	%	67.6		1.7
	EG整体开工率	%	47.0		0.3
	EG煤制开工率	%	40.3		-4.4
	聚酯开工	%	82.3		1.2
	涤短开工	%	85.7		-0.3
	瓶片开工	%	92.8		-0.1
	江浙加弹开工	%	42.0		-24.0
	江浙织造开工	%	39.0		-14.0
库存	TA仓单	张	17727	-2010	-5106
	EG仓单	张	15776	1200	226
	POY库存_江浙	天	29.1		1.6
	FDY库存_江浙	天	27.5		1.0
	DTY库存_江浙	天	32.2		-1.2
	涤短库存_江浙	天	12.1		0.5
	瓶片库存	天	6.5		0.0
	织造原料	天	5.0		-1.8
	坯布库存	天	36.4		0.0

图表区：

图1： PTA 主力收盘价和基差 单位：元/吨



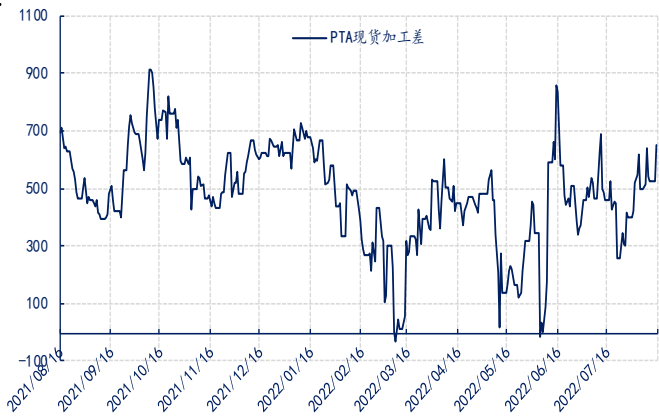
数据来源：新世纪研究院、CCF

图2： PX 加工差 单位：美元/吨



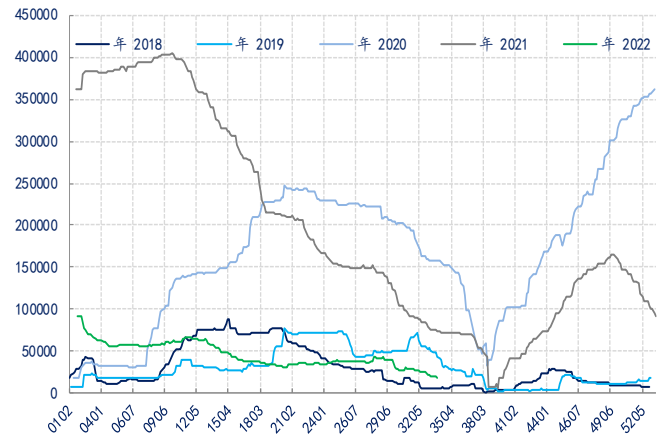
数据来源：新世纪研究院、CCF

图3: PTA 现货加工差 单位: 元/吨



数据来源: 新世纪研究院、CCF

图4: PTA 仓单 单位: 张



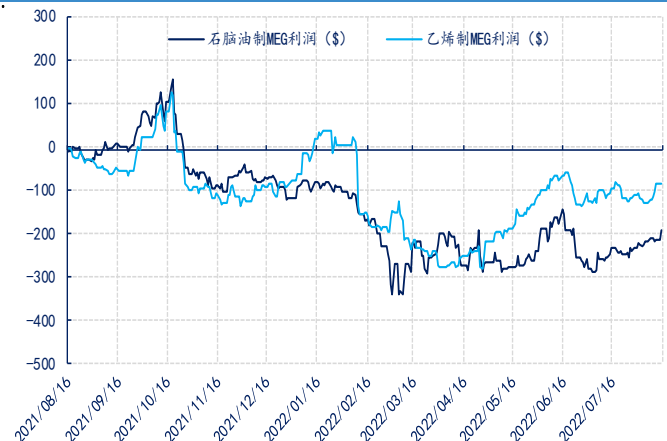
数据来源: 新世纪研究院、CCF

图5: MEG 主力收盘和基差 单位: 元/吨



数据来源: 新世纪研究院、CCF

图6: MEG 油制和乙烯制利润 单位: 美元/吨



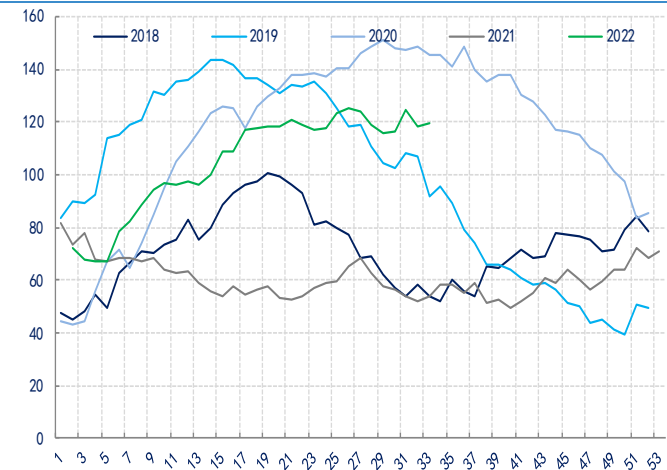
数据来源: 新世纪研究院、CCF

图7: MEG 煤制和甲醇制利润 单位: 元/吨



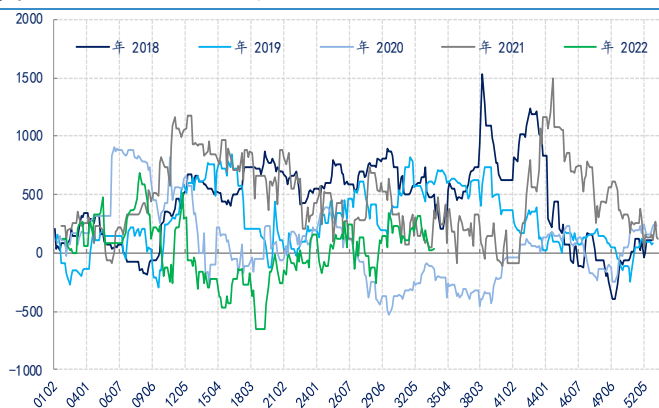
数据来源: 新世纪研究院、CCF

图8: MEG 港口库存 单位: 万吨



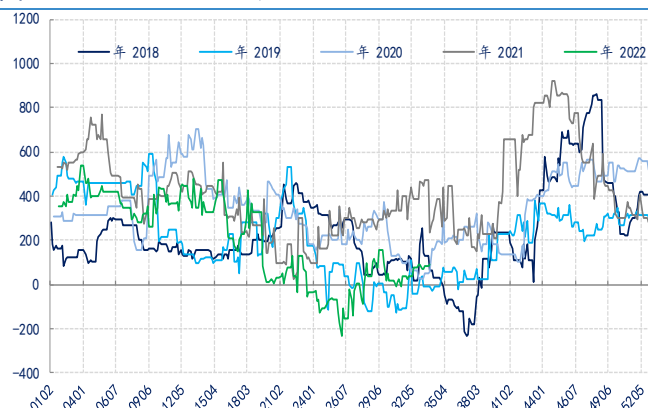
数据来源: 新世纪研究院、CCF

图9: POY 利润 单位: 元/吨



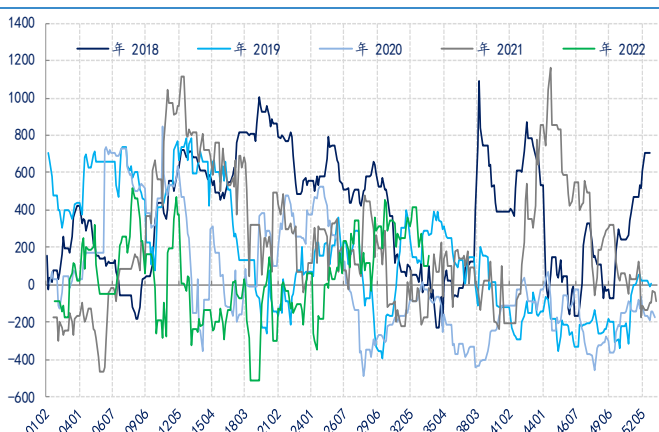
数据来源: 新世纪研究院、CCF

图10: DTY 利润 单位: 元/吨



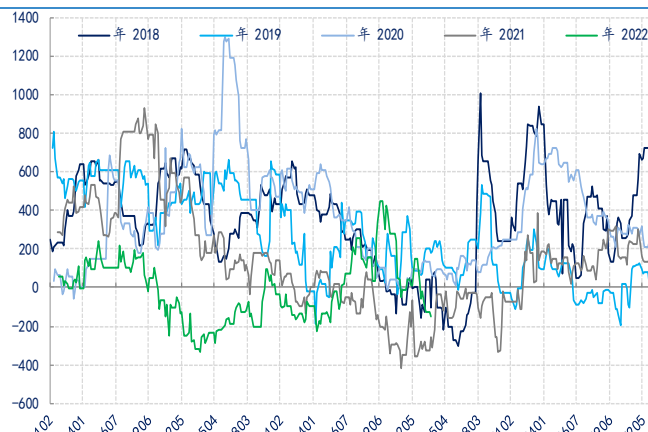
数据来源: 新世纪研究院、CCF

图11: FDY 利润 单位: 元/吨



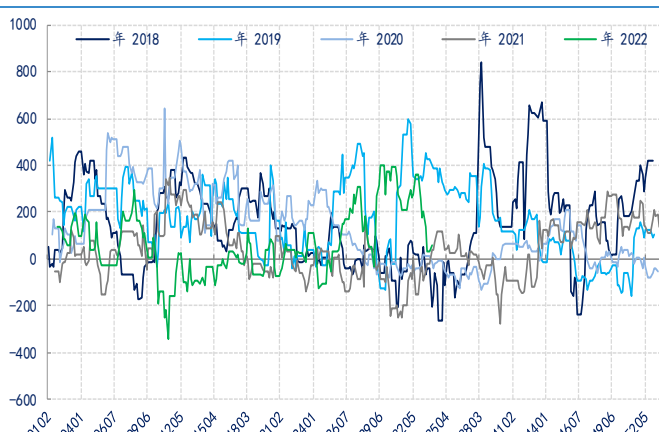
数据来源: 新世纪研究院、CCF

图12: 短纤利润 单位: 元/吨



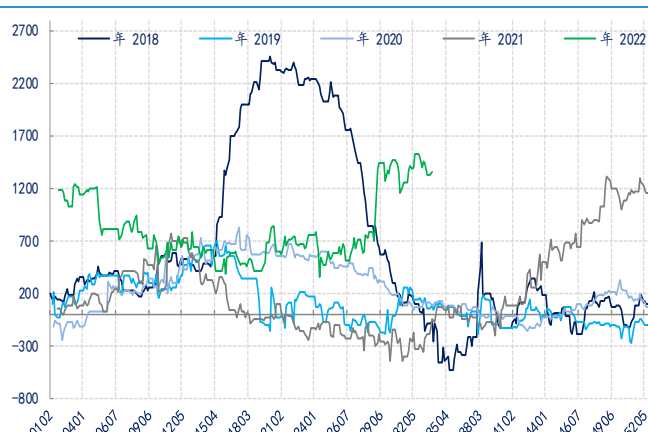
数据来源: 新世纪研究院、CCF

图13: 切片利润 单位: 元/吨



数据来源: 新世纪研究院、CCF

图14: 瓶片利润 单位: 元/吨



数据来源: 新世纪研究院、CCF

## 免责声明

1. 本报告中的信息均来源于可信的公开资料或实地调研资料，我公司对这些信息的准确性及完整性不作任何保证，也不保证所包含的信息和建议不会发生任何变更。我们已力求报告内容的客观、公正，但文中的观点、结论和建议仅供参考，在任何情况下，报告中的信息或所表达的意见并不构成所述期货买卖的出价或征价，投资者据此作出的任何投资决策与本公司和作者无关，请投资者务必独立进行交易决策。我公司不对交易结果做任何保证，不对因本报告的内容而引致的损失承担任何责任。

2. 市场具有不确定性，过往策略观点的吻合并不保证当前策略观点的正确。公司及其他研究员可能发表与本策略观点不同甚至相反的意见。报告所载资料、意见及推测仅反映研究人员于发出本报告当日的判断，可随时更改且无需另行通告。

3. 在法律范围内，公司或关联机构可能会就涉及的品种进行交易，或可能为其他公司交易提供服务。

4. 本报告版权仅为浙江新世纪期货有限公司所有。未经事先书面许可，任何机构和个人不得以任何形式翻版、复制、刊登、转载和引用，否则由此造成的一切不良后果及法律责任由私自翻版、复制、刊登、转载和引用者承担。

## 新世纪期货研究院

地址：浙江省杭州市下城区万寿亭 13 号 6-8 层

邮编：310003

电话：0571-85106702

网址：<http://www.zjncf.com.cn>