

核心观点:

品种	逻辑	操作建议
PTA	墨西哥湾管道关停只是暂时，油价回落；TA加工费尚可，本周TA负荷略微回升至67.6%；终端新订单不佳，聚酯利润稍微修复，聚酯负荷略微回升至82.3%，但库存重新累库。原油高位宽幅震荡为主，TA供需皆弱，跟随成本端波动。	逢高空远月
MEG	MEG负荷略微回升，目前负荷47%，港口库存上周大幅去库，6月进口略微回升，供应端压力稍缓；聚酯负荷回升至82.3%；原油回落，动煤现货走弱，东北亚乙烯走弱，原料端偏弱，但EG库存依旧高位，EG偏弱震荡为主。	观望

数据中心:

2022/8/12	指标	单位	数值	较上一日变化	周度变化
期货	布油收盘价	美元/桶	98.15	-1.45	3.23
	TA主力收盘	元/吨	5628	96	76
	TA基差	元/吨	220	0	10
	TA主力月差	元/吨	374	60	142
	EG主力收盘	元/吨	4134	2	83
	EG基差	元/吨	-15	-5	0
	EG主力月差	元/吨	-103	-3	13
现货	汇率	人民币/美	6.7413	0.0089	0.0008
	石脑油	美元/吨	711.0	-4.0	5.0
	乙烯CFR东北亚	美元/吨	820	-30	-60
	PX CRF台湾	美元/吨	1112	21	59
	聚合成本	元/吨	6667	105	299
	半光切片	元/吨	7050	0	-30
	水瓶片	元/吨	8800	0	100
	POY 150/48	元/吨	7840	0	5
	FDY 150/96	元/吨	8315	0	-20
	DTY 150/48	元/吨	9125	15	15
	短纤 1.4D	元/吨	7640	85	20
	长丝7天平均产销	%	52	8	6

利润	石脑油裂解	美元/吨	-28	7	-19
	PXN价差	美元/吨	401	25	54
	TA现货加工费	元/吨	526	1	29
	EG油制利润	美元/吨	-216	3	2
	切片利润	元/吨	33	-105	-329
	瓶片利润	元/吨	1333	-105	-199
	POY利润	元/吨	23	-105	-294
	FDY利润	元/吨	98	-105	-319
	DTY利润	元/吨	85	15	10
	短纤利润	元/吨	-127	-20	-279
开工	PX开工率	%	70.1		0.0
	TA开工率	%	67.6		1.7
	EG整体开工率	%	47.0		0.3
	EG煤制开工率	%	40.3		-4.4
	聚酯开工	%	82.3		1.2
	涤短开工	%	85.7		-0.3
	瓶片开工	%	92.8		-0.1
	江浙加弹开工	%	42.0		-24.0
	江浙织造开工	%	39.0		-14.0
库存	TA仓单	张	19737	0	-5580
	EG仓单	张	14576	-74	-980
	POY库存_江浙	天	29.1		1.6
	FDY库存_江浙	天	27.5		1.0
	DTY库存_江浙	天	32.2		-1.2
	涤短库存_江浙	天	12.1		0.5
	瓶片库存	天	6.5		0.0
	织造原料	天	9.5		0.0
	坯布库存	天	36.2		0.0

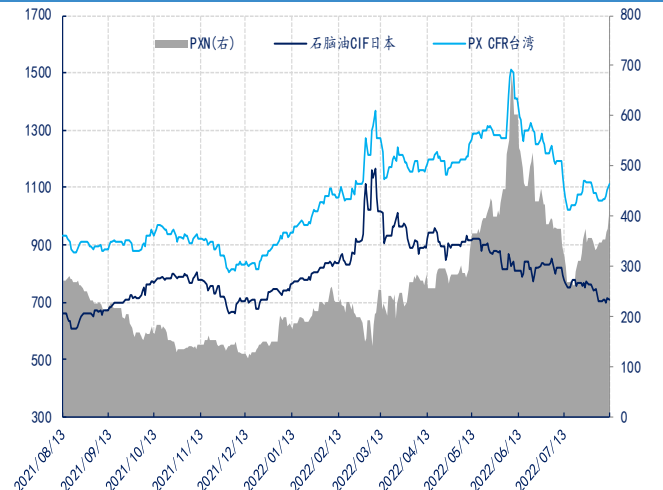
图表区：

图1： PTA 主力收盘价和基差 单位：元/吨



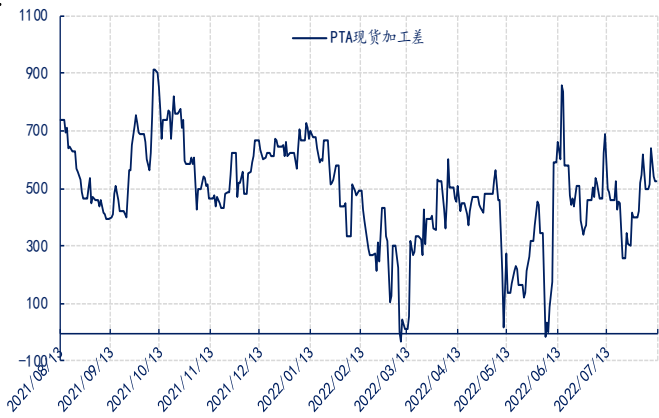
数据来源：新世纪研究院、CCF

图2： PX 加工差 单位：美元/吨



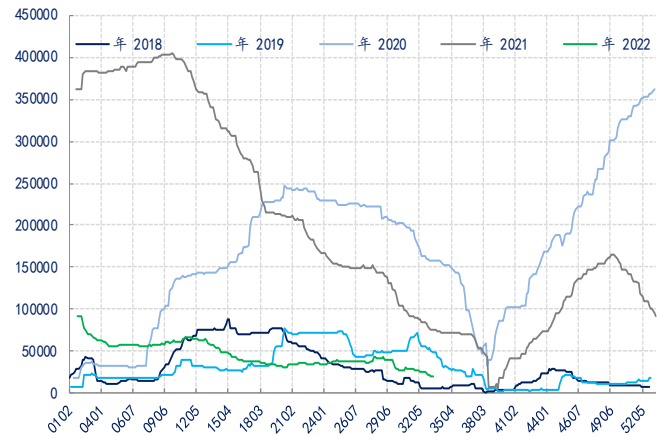
数据来源：新世纪研究院、CCF

图3: PTA 现货加工差 单位: 元/吨



数据来源: 新世纪研究院、CCF

图4: PTA 仓单 单位: 张



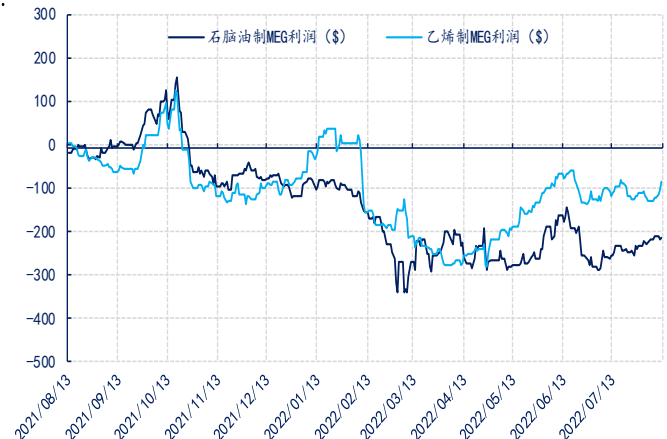
数据来源: 新世纪研究院、CCF

图5: MEG 主力收盘和基差 单位: 元/吨



数据来源: 新世纪研究院、CCF

图6: MEG 油制和乙烯制利润 单位: 美元/吨



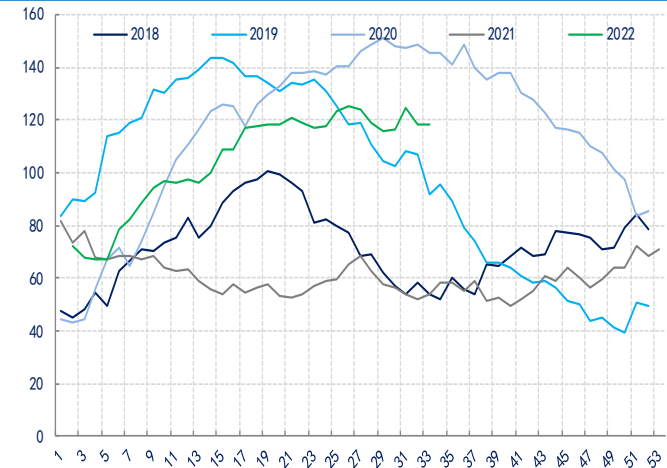
数据来源: 新世纪研究院、CCF

图7: MEG 煤制和甲醇制利润 单位: 元/吨



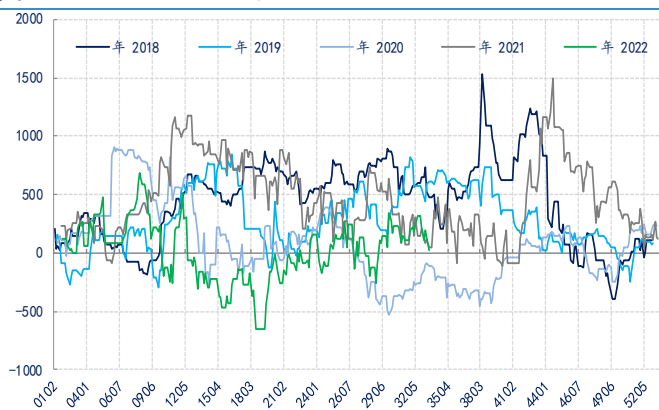
数据来源: 新世纪研究院、CCF

图8: MEG 港口库存 单位: 万吨



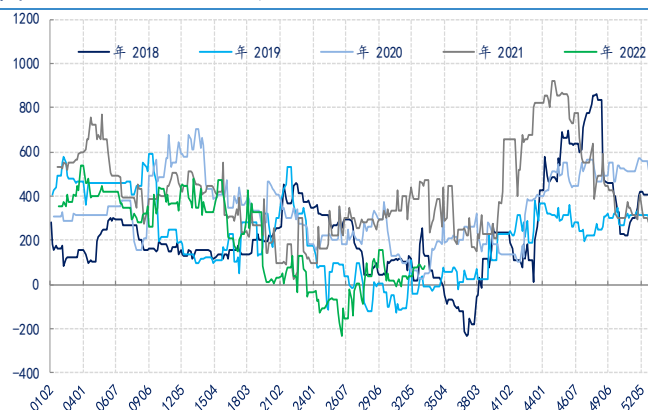
数据来源: 新世纪研究院、CCF

图9: POY 利润 单位: 元/吨



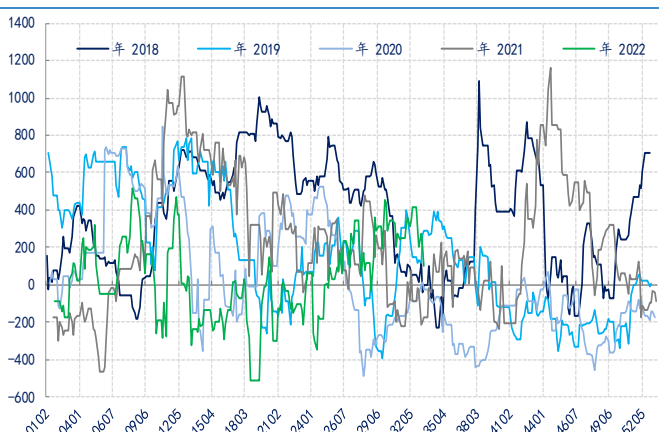
数据来源: 新世纪研究院、CCF

图10: DTY 利润 单位: 元/吨



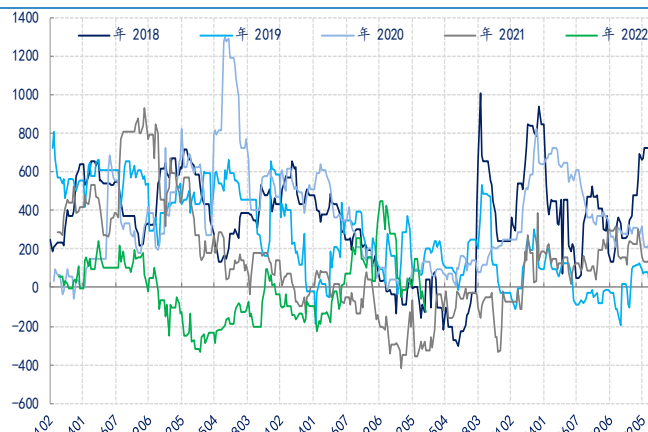
数据来源: 新世纪研究院、CCF

图11: FDY 利润 单位: 元/吨



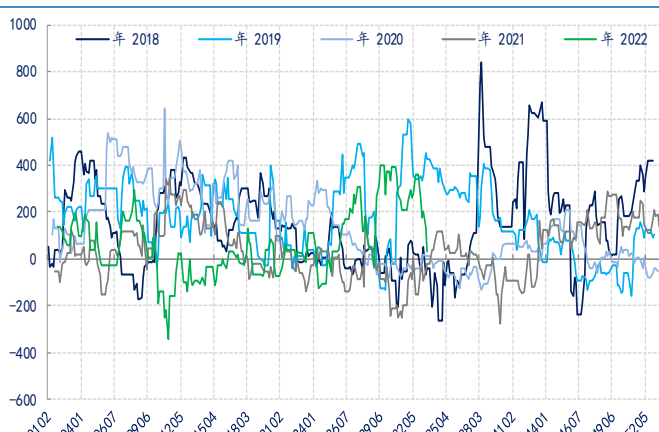
数据来源: 新世纪研究院、CCF

图12: 短纤利润 单位: 元/吨



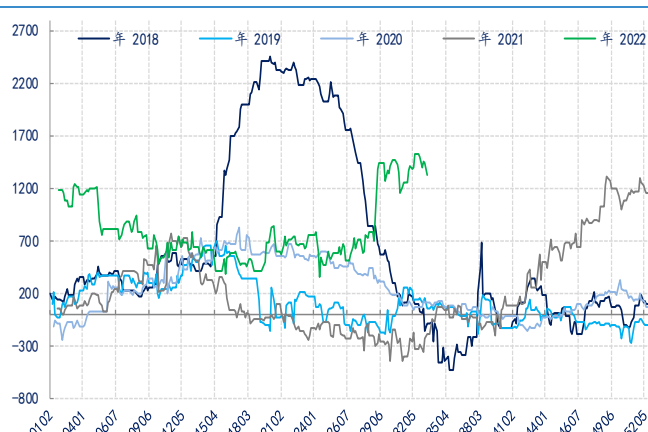
数据来源: 新世纪研究院、CCF

图13: 切片利润 单位: 元/吨



数据来源: 新世纪研究院、CCF

图14: 瓶片利润 单位: 元/吨



数据来源: 新世纪研究院、CCF

## 免责声明

1. 本报告中的信息均来源于可信的公开资料或实地调研资料，我公司对这些信息的准确性及完整性不作任何保证，也不保证所包含的信息和建议不会发生任何变更。我们已力求报告内容的客观、公正，但文中的观点、结论和建议仅供参考，在任何情况下，报告中的信息或所表达的意见并不构成所述期货买卖的出价或征价，投资者据此作出的任何投资决策与本公司和作者无关，请投资者务必独立进行交易决策。我公司不对交易结果做任何保证，不对因本报告的内容而引致的损失承担任何责任。

2. 市场具有不确定性，过往策略观点的吻合并不保证当前策略观点的正确。公司及其他研究员可能发表与本策略观点不同甚至相反的意见。报告所载资料、意见及推测仅反映研究人员于发出本报告当日的判断，可随时更改且无需另行通告。

3. 在法律范围内，公司或关联机构可能会就涉及的品种进行交易，或可能为其他公司交易提供服务。

4. 本报告版权仅为浙江新世纪期货有限公司所有。未经事先书面许可，任何机构和个人不得以任何形式翻版、复制、刊登、转载和引用，否则由此造成的一切不良后果及法律责任由私自翻版、复制、刊登、转载和引用者承担。

## 新世纪期货研究院

地址：浙江省杭州市下城区万寿亭 13 号 6-8 层

邮编：310003

电话：0571-85106702

网址：<http://www.zjncf.com.cn>