

核心观点:

品种	逻辑	操作建议
PTA	美国汽油库存下降，且美国CPI数据增速低于预期、缓和通胀压力，国际油价反弹；本周TA负荷下降至65.9%，负荷创今年新低，终端新订单不佳，库存重新累库，当前聚酯库存依旧高位，聚酯负荷略微回升至81.1%。原油高位宽幅震荡为主，TA供需皆弱，跟随成本端波动。	逢高空远月
MEG	MEG负荷略微回落，目前负荷46.7%，港口库存上周大幅去库，6月进口略微回升，供应端压力稍缓；聚酯负荷回升至81.1%；原油反弹，动煤现货走弱，东北亚乙烯走弱，原料端偏弱，但EG库存依旧高位，EG偏弱震荡为主。	观望

数据中心:

2022/8/10	指标	单位	数值	较上一日变化	周度变化
期货	布油收盘价	美元/桶	97.40	1.09	0.62
	TA主力收盘	元/吨	5488	-336	-388
	TA基差	元/吨	220	0	10
	TA主力月差	元/吨	296	-4	94
	EG主力收盘	元/吨	4076	-39	-156
	EG基差	元/吨	-7	0	8
	EG主力月差	元/吨	-104	6	10
现货	汇率	人民币/美	6.7612	0.0028	-0.0201
	石脑油	美元/吨	700.0	-7.0	-47.0
	乙烯CFR东北亚	美元/吨	860	-20	-40
	PX CRF台湾	美元/吨	1069	8	-11
	聚合成本	元/吨	6542	-8	-72
	半光切片	元/吨	7050	-30	-175
	水瓶片	元/吨	8750	0	-50
	POY 150/48	元/吨	7840	30	-110
	FDY 150/96	元/吨	8315	15	-165
	DTY 150/48	元/吨	9110	10	-80
	短纤 1.4D	元/吨	7575	-15	-150
	长丝7天平均产销	%	47	5	-14

利润	石脑油裂解	美元/吨	-33	-15	-52
	PXN价差	美元/吨	369	15	36
	TA现货加工费	元/吨	598	-43	53
	EG油制利润	美元/吨	-210	3	21
	切片利润	元/吨	158	-22	-103
	瓶片利润	元/吨	1408	8	22
	POY利润	元/吨	148	38	-38
	FDY利润	元/吨	223	23	-93
	DTY利润	元/吨	70	-20	30
	短纤利润	元/吨	-67	-7	-78
开工	PX开工率	%	70.1		-4.4
	TA开工率	%	65.9		-2.2
	EG整体开工率	%	46.7		-0.7
	EG煤制开工率	%	44.6		-0.5
	聚酯开工	%	81.1		1.7
	涤短开工	%	86.0		-0.4
	瓶片开工	%	92.9		0.3
	江浙加弹开工	%	66.0		0.0
	江浙织造开工	%	53.0		-2.0
库存	TA仓单	张	20691	-1259	-5556
	EG仓单	张	14850	-500	-1106
	POY库存_江浙	天	27.5		1.7
	FDY库存_江浙	天	26.5		1.7
	DTY库存_江浙	天	33.4		1.3
	涤短库存_江浙	天	11.6		1.2
	瓶片库存	天	6.5		1.0
	织造原料	天	9.5		0.0
	坯布库存	天	36.2		0.0

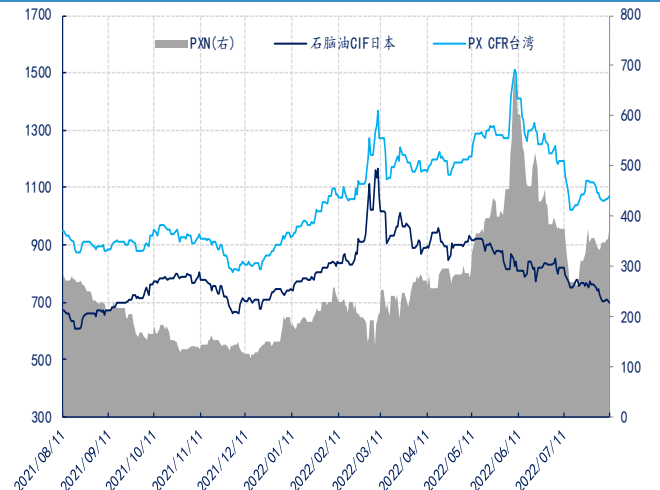
图表区：

图1： PTA 主力收盘价和基差 单位：元/吨



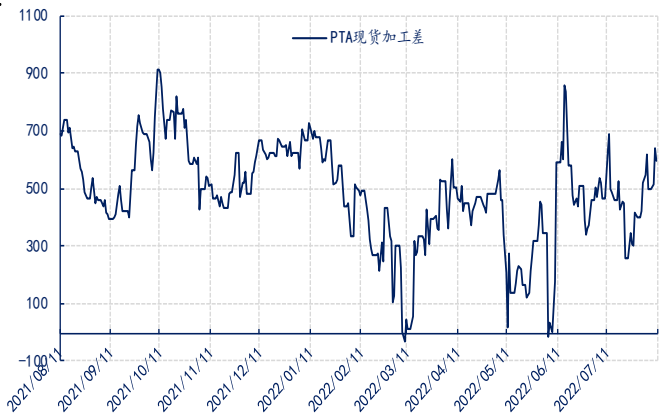
数据来源：新世纪研究院、CCF

图2： PX 加工差 单位：美元/吨



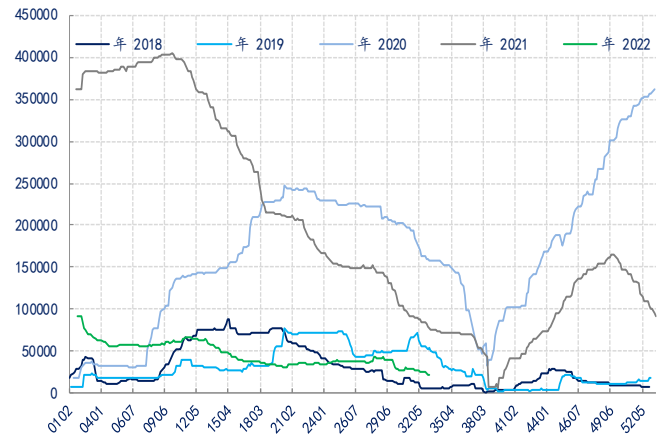
数据来源：新世纪研究院、CCF

图3: PTA 现货加工差 单位: 元/吨



数据来源: 新世纪研究院、CCF

图4: PTA 仓单 单位: 张



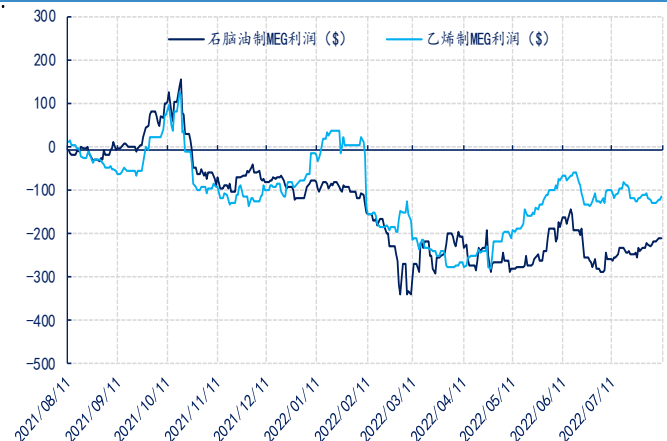
数据来源: 新世纪研究院、CCF

图5: MEG 主力收盘和基差 单位: 元/吨



数据来源: 新世纪研究院、CCF

图6: MEG 油制和乙烯制利润 单位: 美元/吨



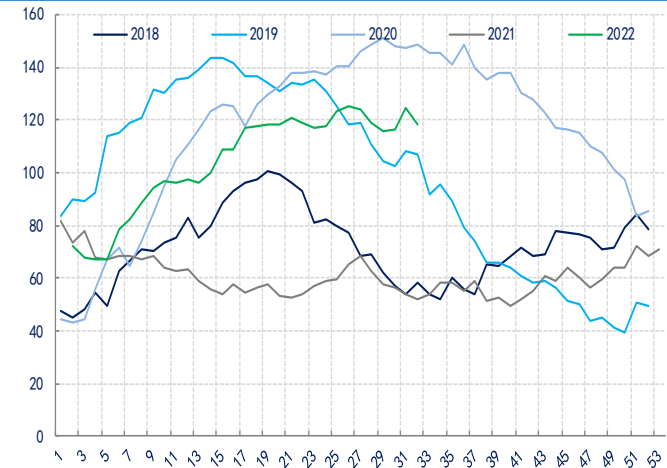
数据来源: 新世纪研究院、CCF

图7: MEG 煤制和甲醇制利润 单位: 元/吨



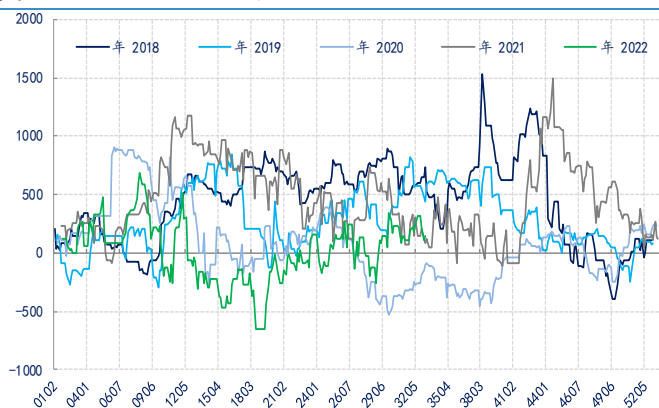
数据来源: 新世纪研究院、CCF

图8: MEG 港口库存 单位: 万吨



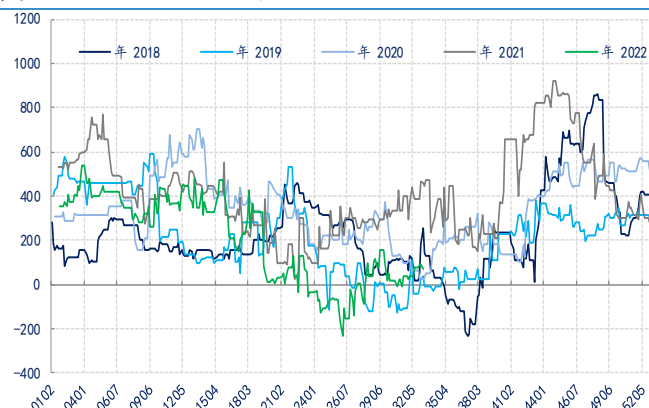
数据来源: 新世纪研究院、CCF

图9: POY 利润 单位: 元/吨



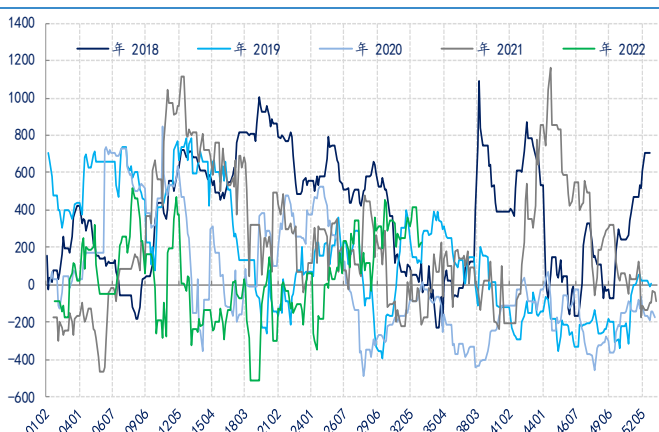
数据来源: 新世纪研究院、CCF

图10: DTY 利润 单位: 元/吨



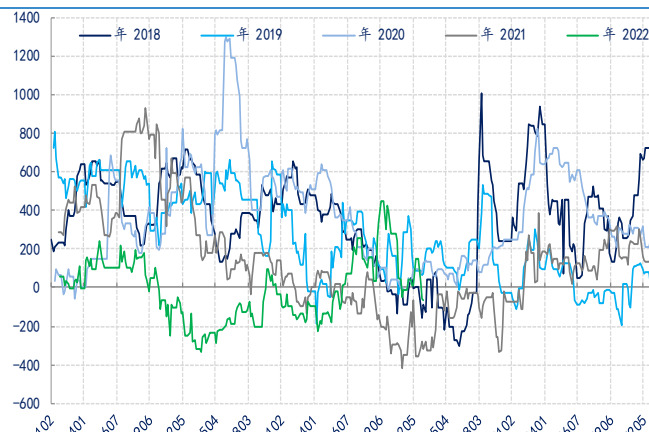
数据来源: 新世纪研究院、CCF

图11: FDY 利润 单位: 元/吨



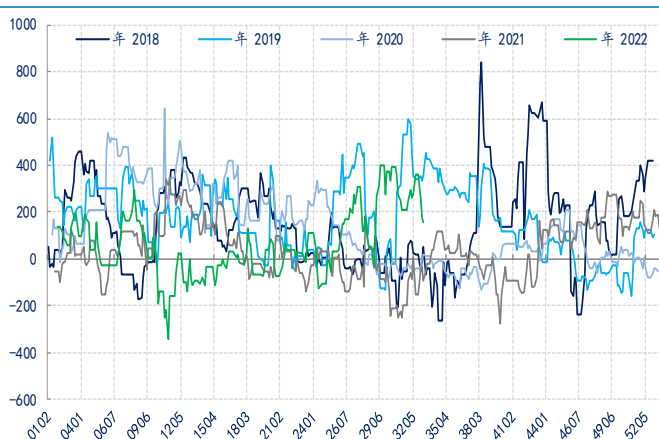
数据来源: 新世纪研究院、CCF

图12: 短纤利润 单位: 元/吨



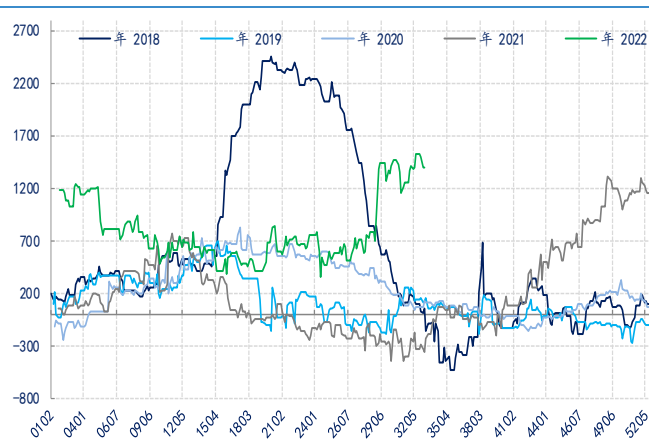
数据来源: 新世纪研究院、CCF

图13: 切片利润 单位: 元/吨



数据来源: 新世纪研究院、CCF

图14: 瓶片利润 单位: 元/吨



数据来源: 新世纪研究院、CCF

免责声明

1. 本报告中的信息均来源于可信的公开资料或实地调研资料，我公司对这些信息的准确性及完整性不作任何保证，也不保证所包含的信息和建议不会发生任何变更。我们已力求报告内容的客观、公正，但文中的观点、结论和建议仅供参考，在任何情况下，报告中的信息或所表达的意见并不构成所述期货买卖的出价或征价，投资者据此作出的任何投资决策与本公司和作者无关，请投资者务必独立进行交易决策。我公司不对交易结果做任何保证，不对因本报告的内容而引致的损失承担任何责任。

2. 市场具有不确定性，过往策略观点的吻合并不保证当前策略观点的正确。公司及其他研究员可能发表与本策略观点不同甚至相反的意见。报告所载资料、意见及推测仅反映研究人员于发出本报告当日的判断，可随时更改且无需另行通告。

3. 在法律范围内，公司或关联机构可能会就涉及的品种进行交易，或可能为其他公司交易提供服务。

4. 本报告版权仅为浙江新世纪期货有限公司所有。未经事先书面许可，任何机构和个人不得以任何形式翻版、复制、刊登、转载和引用，否则由此造成的一切不良后果及法律责任由私自翻版、复制、刊登、转载和引用者承担。

新世纪期货研究院

地址：浙江省杭州市下城区万寿亭 13 号 6-8 层

邮编：310003

电话：0571-85106702

网址：<http://www.zjncf.com.cn>