

**核心观点:**

品种	逻辑	操作建议
PTA	美国经济数据仍然强劲为需求带来一定希望，高盛继续唱多，原油反弹；本周TA负荷下降至65.9%，负荷创今年新低，终端新订单不佳，库存重新累库，当前聚酯库存依旧高位，聚酯负荷略微回升至81.1%。原油高位宽幅震荡为主，TA供需皆弱，跟随成本端波动。	逢高空远月
MEG	MEG负荷略微回落，目前负荷46.7%，港口库存上周大幅去库，6月进口略微回升，供应端压力稍缓；聚酯负荷回升至81.1%；原油反弹，动煤现货震荡，东北亚乙烯震荡，原料端分化，但EG库存依旧高位，EG偏弱震荡为主。	观望

**数据中心:**

2022/8/8	指标	单位	数值	较上一日变化	周度变化
期货	布油收盘价	美元/桶	96.65	1.73	-3.38
	TA主力收盘	元/吨	5830	278	-42
	TA基差	元/吨	210	0	-10
	TA主力月差	元/吨	322	90	84
	EG主力收盘	元/吨	4119	68	-228
	EG基差	元/吨	-7	8	6
	EG主力月差	元/吨	-115	1	-15
现货	汇率	人民币/美	6.7695	0.029	0.0228
	石脑油	美元/吨	707.0	1.0	-45.0
	乙烯CFR东北亚	美元/吨	880	0	-20
	PX CRF台湾	美元/吨	1061	8	-42
	聚合成本	元/吨	6443	75	-180
	半光切片	元/吨	7050	-30	-175
	水瓶片	元/吨	8750	50	-50
	POY 150/48	元/吨	7810	-25	-155
	FDY 150/96	元/吨	8300	-35	-195
	DTY 150/48	元/吨	9100	-10	-90
	短纤 1.4D	元/吨	7570	-50	-195
	长丝7天平均产销	%	41	-1	-27

利润	石脑油裂解	美元/吨	-21	-12	-20
	PXN价差	美元/吨	354	7	3
	TA现货加工费	元/吨	513	16	91
	EG油制利润	美元/吨	-212	6	9
	切片利润	元/吨	257	-105	5
	瓶片利润	元/吨	1507	-25	130
	POY利润	元/吨	217	-100	25
	FDY利润	元/吨	307	-110	-15
	DTY利润	元/吨	90	15	65
	短纤利润	元/吨	27	-125	-15
开工	PX开工率	%	70.1		-4.4
	TA开工率	%	65.9		-2.2
	EG整体开工率	%	46.7		-0.7
	EG煤制开工率	%	44.6		-0.5
	聚酯开工	%	81.1		1.7
	涤短开工	%	86.0		-0.4
	瓶片开工	%	92.9		0.3
	江浙加弹开工	%	66.0		0.0
	江浙织造开工	%	53.0		-2.0
库存	TA仓单	张	22833	-2484	-4230
	EG仓单	张	15550	-6	194
	POY库存_江浙	天	27.5		1.7
	FDY库存_江浙	天	26.5		1.7
	DTY库存_江浙	天	33.4		1.3
	涤短库存_江浙	天	11.6		1.2
	瓶片库存	天	6.5		1.0
	织造原料	天	9.5		0.0
	坯布库存	天	36.2		0.0

图表区：

图1： PTA 主力收盘价和基差 单位：元/吨



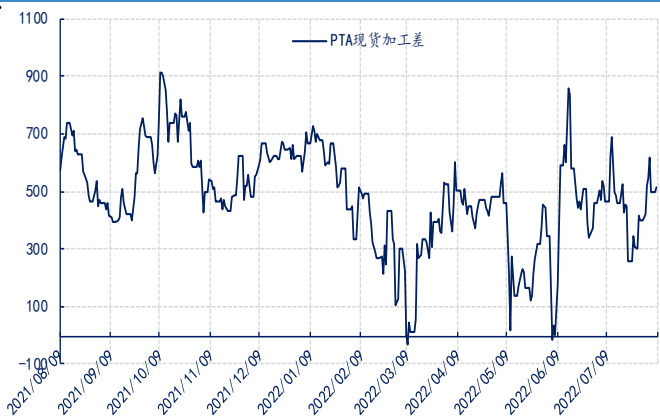
数据来源：新世纪研究院、CCF

图2： PX 加工差 单位：美元/吨



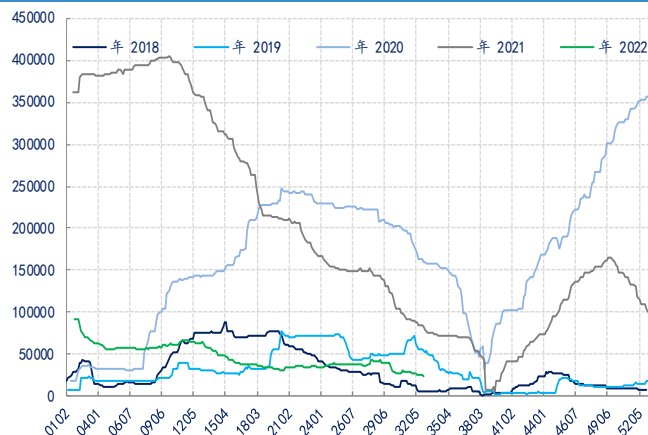
数据来源：新世纪研究院、CCF

图3: PTA 现货加工差 单位: 元/吨



数据来源: 新世纪研究院、CCF

图4: PTA 仓单 单位: 张



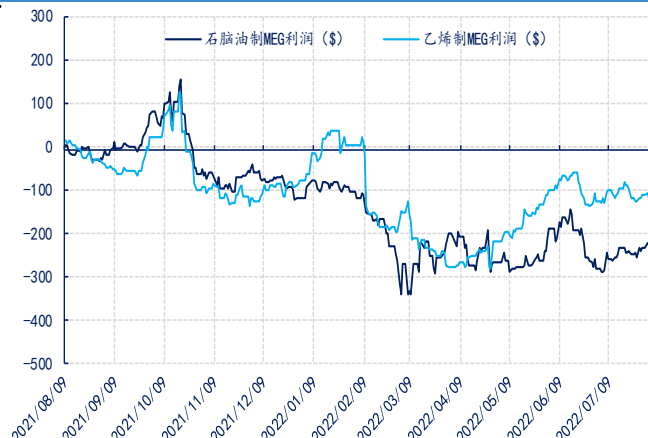
数据来源: 新世纪研究院、CCF

图5: MEG 主力收盘和基差 单位: 元/吨



数据来源: 新世纪研究院、CCF

图6: MEG 油制和乙烯制利润 单位: 美元/吨



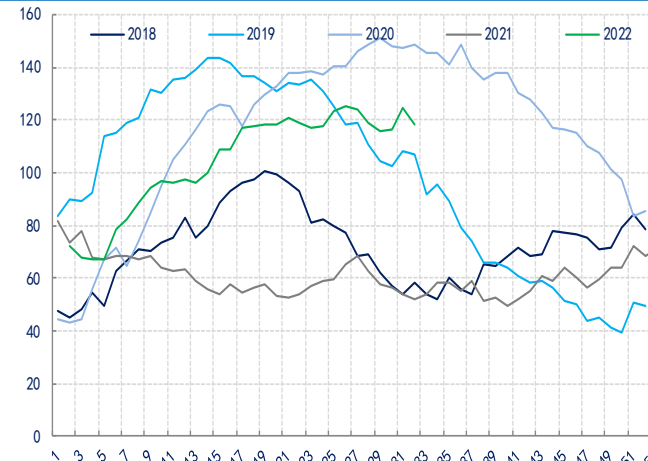
数据来源: 新世纪研究院、CCF

图7: MEG 煤制和甲醇制利润 单位: 元/吨



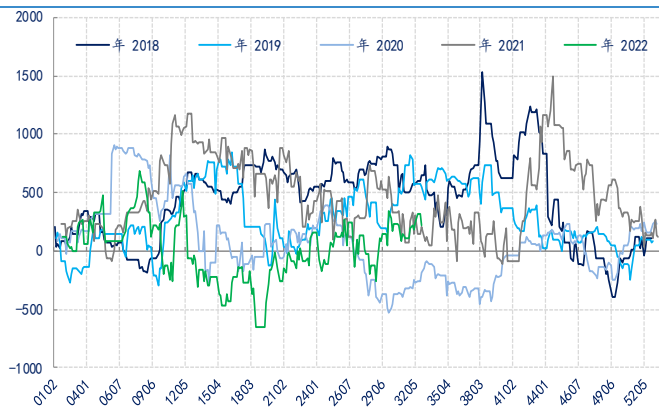
数据来源: 新世纪研究院、CCF

图8: MEG 港口库存 单位: 万吨



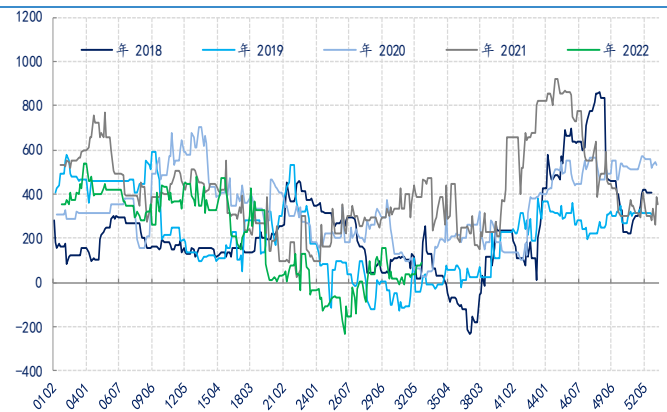
数据来源: 新世纪研究院、CCF

图9: POY 利润 单位: 元/吨



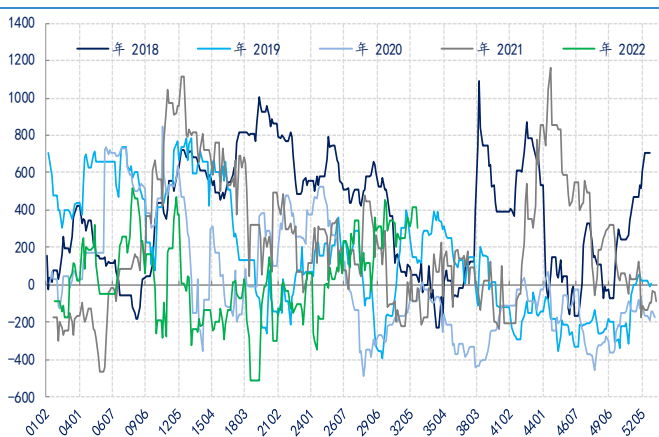
数据来源: 新世纪研究院、CCF

图10: DTY 利润 单位: 元/吨



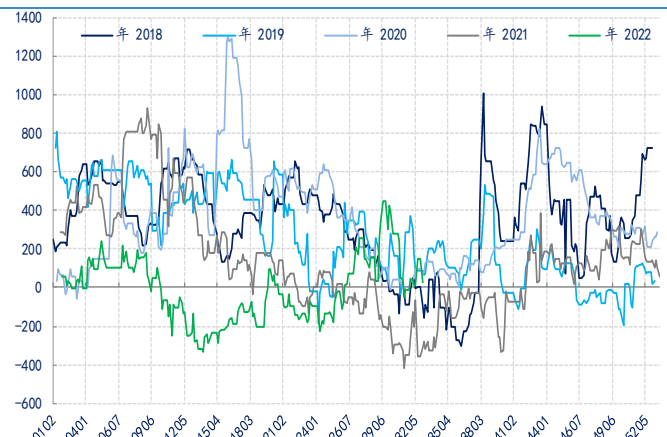
数据来源: 新世纪研究院、CCF

图11: FDY 利润 单位: 元/吨



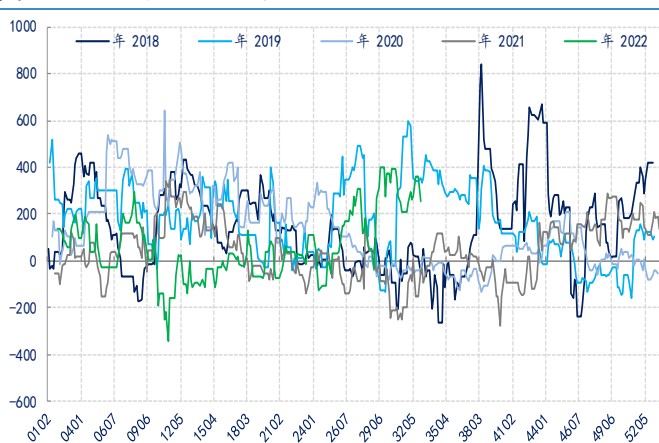
数据来源: 新世纪研究院、CCF

图12: 短纤利润 单位: 元/吨



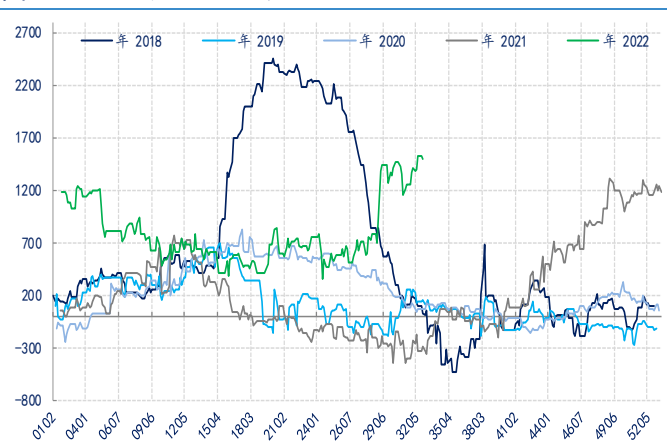
数据来源: 新世纪研究院、CCF

图13: 切片利润 单位: 元/吨



数据来源: 新世纪研究院、CCF

图14: 瓶片利润 单位: 元/吨



数据来源: 新世纪研究院、CCF

## 免责声明

1. 本报告中的信息均来源于可信的公开资料或实地调研资料，我公司对这些信息的准确性及完整性不作任何保证，也不保证所包含的信息和建议不会发生任何变更。我们已力求报告内容的客观、公正，但文中的观点、结论和建议仅供参考，在任何情况下，报告中的信息或所表达的意见并不构成所述期货买卖的出价或征价，投资者据此作出的任何投资决策与本公司和作者无关，请投资者务必独立进行交易决策。我公司不对交易结果做任何保证，不对因本报告的内容而引致的损失承担任何责任。

2. 市场具有不确定性，过往策略观点的吻合并不保证当前策略观点的正确。公司及其他研究员可能发表与本策略观点不同甚至相反的意见。报告所载资料、意见及推测仅反映研究人员于发出本报告当日的判断，可随时更改且无需另行通告。

3. 在法律范围内，公司或关联机构可能会就涉及的品种进行交易，或可能为其他公司交易提供服务。

4. 本报告版权仅为浙江新世纪期货有限公司所有。未经事先书面许可，任何机构和个人不得以任何形式翻版、复制、刊登、转载和引用，否则由此造成的一切不良后果及法律责任由私自翻版、复制、刊登、转载和引用者承担。

## 新世纪期货研究院

地址：浙江省杭州市下城区万寿亭 13 号 6-8 层

邮编：310003

电话：0571-85106702

网址：<http://www.zjncf.com.cn>