

核心观点:

品种	逻辑	操作建议
PTA	对经济数据疲软的担忧盖过了原油库存下降和汽油消费反弹的影响，原油涨跌互现；本周TA负荷下降至69.1%，随着加工差走弱，负荷易降难涨，终端新订单不佳，上周聚酯产销回升，库存去库，但聚酯库存依旧高位，聚酯负荷略微回升至79%。原油高位宽幅震荡为主，TA供需皆弱，盘面震荡。	逢高空远月
MEG	MEG负荷继续回落，本周负荷46.2%，港口库存上周去库，6月进口略微回升，供应端压力稍缓；聚酯负荷回升至79%；原油震荡，动煤现货上涨，东北亚乙烯上涨，原料端偏强，但EG库存依旧高位，EG上方空间受限。	观望

数据中心:

2022/7/28	指标	单位	数值	较上一日变化	周度变化
期货	布油收盘价	美元/桶	107.14	0.52	3.28
	TA主力收盘	元/吨	5960	156	458
	TA基差	元/吨	215	-5	10
	TA主力月差	元/吨	246	-36	158
	EG主力收盘	元/吨	4401	126	125
	EG基差	元/吨	-15	-8	10
	EG主力月差	元/吨	-85	-9	4
现货	汇率	人民币/美	6.7411	-0.032	-0.0209
	石脑油	美元/吨	773.0	21.0	17.0
	乙烯CFR东北亚	美元/吨	910	10	50
	PX CRF台湾	美元/吨	1120	-6	73
	聚合成本	元/吨	6689	91	300
	半光切片	元/吨	7250	50	175
	水瓶片	元/吨	8700	140	100
	POY 150/48	元/吨	7970	80	255
	FDY 150/96	元/吨	8480	55	255
	DTY 150/48	元/吨	9160	45	225
	短纤 1.4D	元/吨	7740	0	-30
	长丝7天平均产销	%	67	0	-17

利润	石脑油裂解	美元/吨	-34	17	-8
	PXN价差	美元/吨	347	-27	56
	TA现货加工费	元/吨	415	113	-35
	EG油制利润	美元/吨	-242	-8	-3
	切片利润	元/吨	211	-41	-125
	瓶片利润	元/吨	1211	49	-200
	POY利润	元/吨	131	-11	-45
	FDY利润	元/吨	241	-36	-45
	DTY利润	元/吨	-10	-35	-30
	短纤利润	元/吨	-49	-91	-330
开工	PX开工率	%	76.2		-0.3
	TA开工率	%	72.9		0.6
	EG整体开工率	%	53.1		-2.5
	EG煤制开工率	%	51.0		1.3
	聚酯开工	%	78.0		1.2
	涤短开工	%	85.2		2.1
	瓶片开工	%	92.3		3.4
	江浙加弹开工	%	63.0		16.0
	江浙织造开工	%	53.0		2.0
库存	TA仓单	张	28225	-410	51
	EG仓单	张	15456	-650	-170
	POY库存_江浙	天	28.5		-4.8
	FDY库存_江浙	天	26.6		-3.0
	DTY库存_江浙	天	33.5		-2.6
	涤短库存_江浙	天	9.8		-1.1
	瓶片库存	天	5.5		0.0
	织造原料	天	3.5		0.0
坯布库存	天	36.0		0.0	

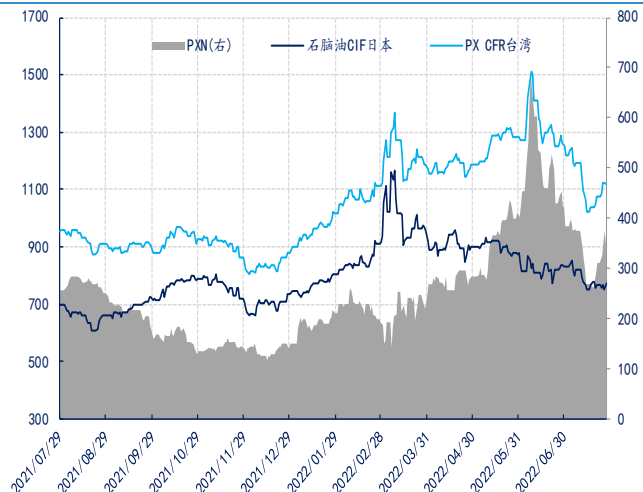
图表区：

图1： PTA 主力收盘价和基差 单位：元/吨

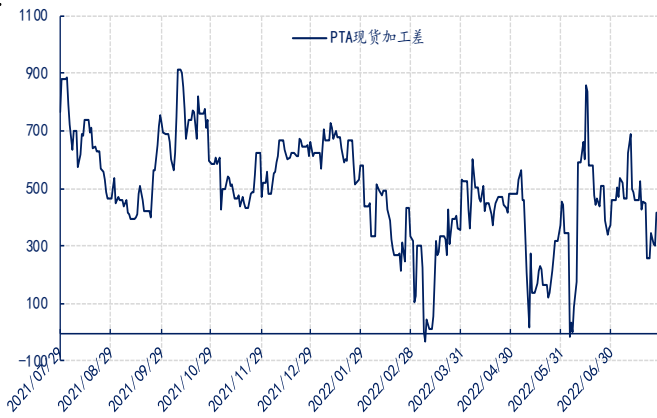


数据来源：新世纪研究院、CCF

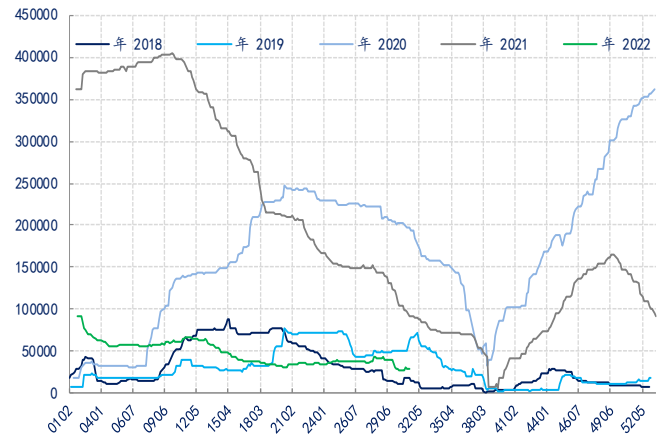
图2： PX 加工差 单位：美元/吨



数据来源：新世纪研究院、CCF

图3: PTA 现货加工差 单位: 元/吨


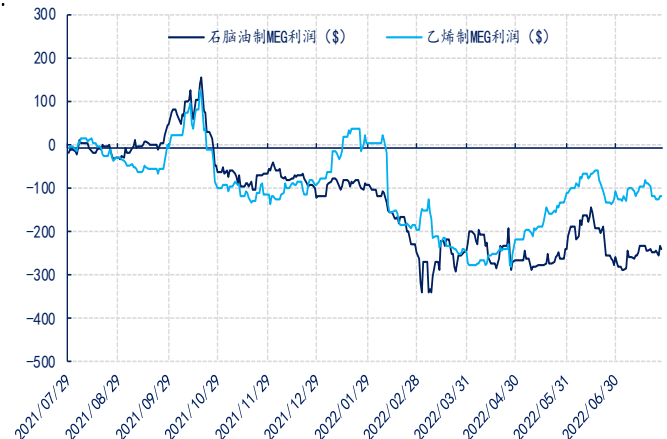
数据来源: 新世纪研究院、CCF

图4: PTA 仓单 单位: 张


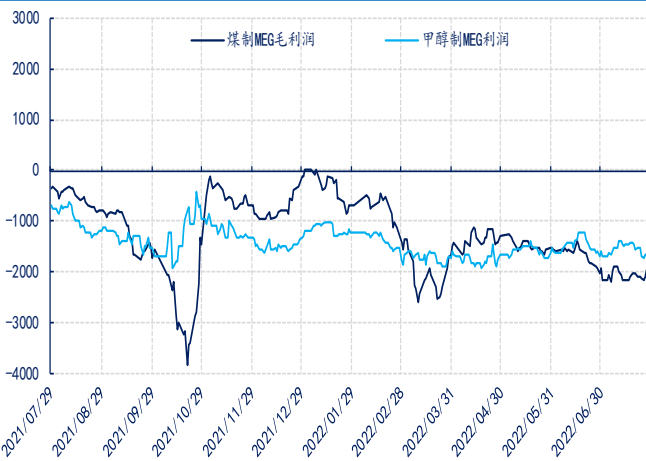
数据来源: 新世纪研究院、CCF

图5: MEG 主力收盘和基差 单位: 元/吨

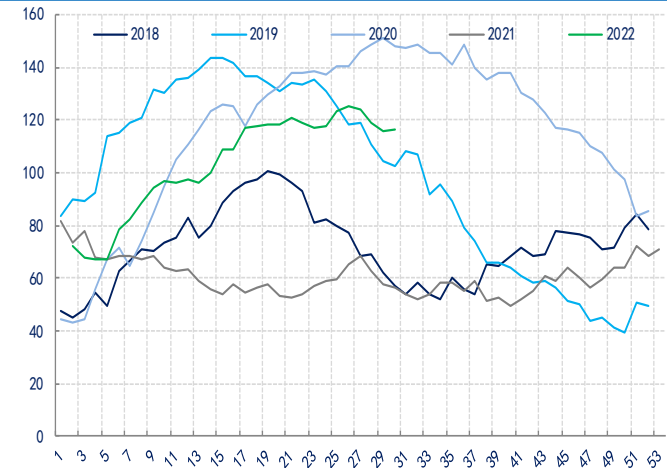

数据来源: 新世纪研究院、CCF

图6: MEG 油制和乙烯制利润 单位: 美元/吨


数据来源: 新世纪研究院、CCF

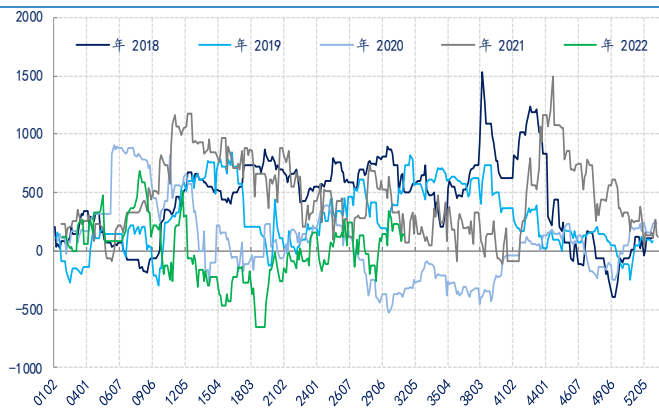
图7: MEG 煤制和甲醇制利润 单位: 元/吨


数据来源: 新世纪研究院、CCF

图8: MEG 港口库存 单位: 万吨


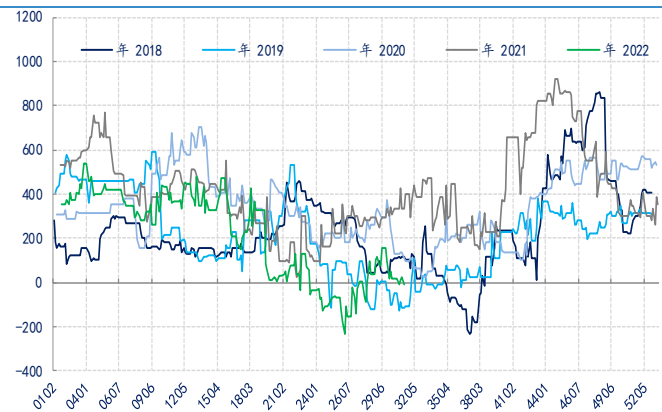
数据来源: 新世纪研究院、CCF

图9: POY 利润 单位: 元/吨



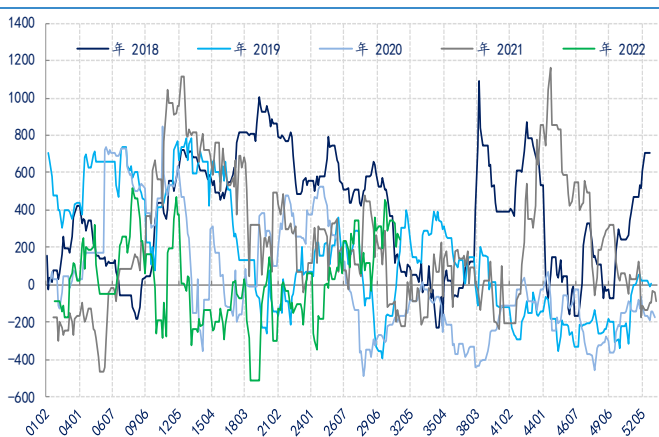
数据来源: 新世纪研究院、CCF

图10: DTY 利润 单位: 元/吨



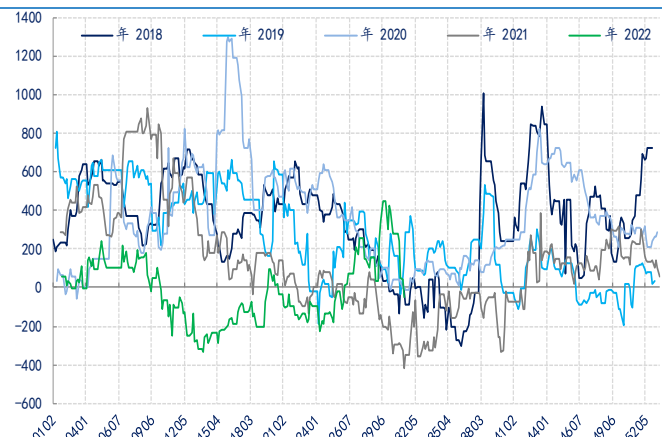
数据来源: 新世纪研究院、CCF

图11: FDY 利润 单位: 元/吨



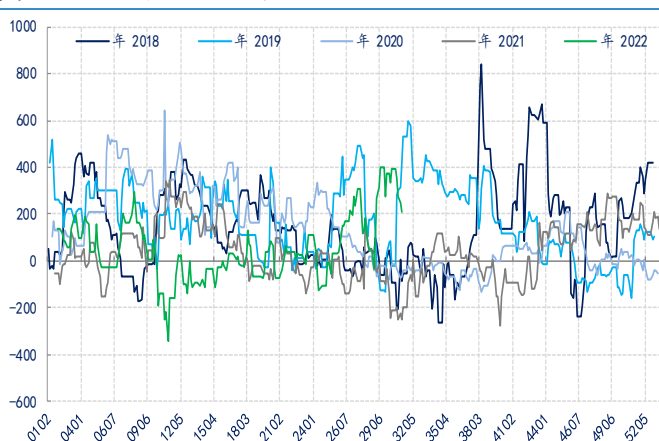
数据来源: 新世纪研究院、CCF

图12: 短纤利润 单位: 元/吨



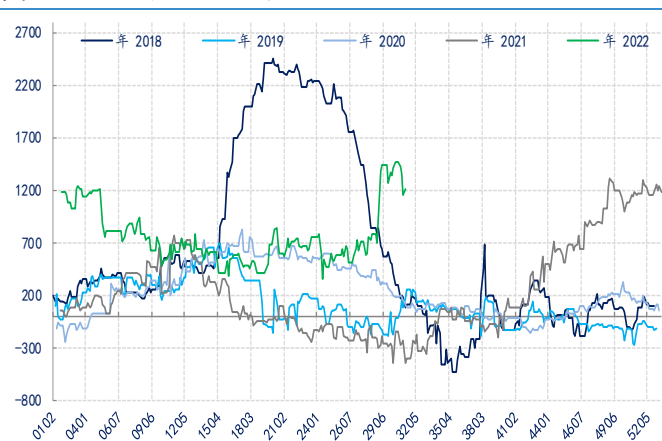
数据来源: 新世纪研究院、CCF

图13: 切片利润 单位: 元/吨



数据来源: 新世纪研究院、CCF

图14: 瓶片利润 单位: 元/吨



数据来源: 新世纪研究院、CCF

免责声明

1. 本报告中的信息均来源于可信的公开资料或实地调研资料，我公司对这些信息的准确性及完整性不作任何保证，也不保证所包含的信息和建议不会发生任何变更。我们已力求报告内容的客观、公正，但文中的观点、结论和建议仅供参考，在任何情况下，报告中的信息或所表达的意见并不构成所述期货买卖的出价或征价，投资者据此作出的任何投资决策与本公司和作者无关，请投资者务必独立进行交易决策。我公司不对交易结果做任何保证，不对因本报告的内容而引致的损失承担任何责任。

2. 市场具有不确定性，过往策略观点的吻合并不保证当前策略观点的正确。公司及其他研究员可能发表与本策略观点不同甚至相反的意见。报告所载资料、意见及推测仅反映研究人员于发出本报告当日的判断，可随时更改且无需另行通告。

3. 在法律范围内，公司或关联机构可能会就涉及的品种进行交易，或可能为其他公司交易提供服务。

4. 本报告版权仅为浙江新世纪期货有限公司所有。未经事先书面许可，任何机构和个人不得以任何形式翻版、复制、刊登、转载和引用，否则由此造成的一切不良后果及法律责任由私自翻版、复制、刊登、转载和引用者承担。

新世纪期货研究院

地址：浙江省杭州市下城区万寿亭 13 号 6-8 层

邮编：310003

电话：0571-85106702

网址：<http://www.zjncf.com.cn>