

**核心观点:**

品种	逻辑	操作建议
PTA	拜登中东之行收效甚微，沙特未就增产明确表态，供应趋紧担忧仍存，叠加伊朗问题进展缓慢，原油反弹；TA负荷回落至72.3%，终端新订单不佳，聚酯库存高位，聚酯负荷回落至76.8%。原油高位宽幅震荡为主，TA供需转弱，盘面偏弱震荡。	逢高空远月
MEG	MEG负荷低位略微回升，港口库存上周去库，近两月进口减少，供应端压力稍缓；聚酯负荷回落至76.8%；原油反弹，动煤现货反弹，东北亚乙烯走弱，原料端分化，EG库存依旧高位，EG震荡。	观望

**数据中心:**

2022/7/18	指标	单位	数值	较上一日变化	周度变化
期货	布油收盘价	美元/桶	106.27	5.11	-0.74
	TA主力收盘	元/吨	5594	370	-528
	TA基差	元/吨	280	-100	-230
	TA主力月差	元/吨	96	12	-228
	EG主力收盘	元/吨	4372	195	-102
	EG基差	元/吨	-28	2	22
	EG主力月差	元/吨	-78	11	-6
现货	汇率	人民币/美	6.7447	-0.0056	0.0487
	石脑油	美元/吨	769.0	17.0	-50.0
	乙烯CFR东北亚	美元/吨	860	0	-60
	PX CRF台湾	美元/吨	1041	20	-152
	聚合成本	元/吨	6423	172	-734
	半光切片	元/吨	7050	50	-425
	水瓶片	元/吨	8500	0	-150
	POY 150/48	元/吨	7620	75	-425
	FDY 150/96	元/吨	8165	50	-510
	DTY 150/48	元/吨	8915	10	-435
	短纤 1.4D	元/吨	7825	25	-465
	长丝7天平均产销	%	87	10	31

利润	石脑油裂解	美元/吨	-31	-21	-44
	PXN价差	美元/吨	272	3	-102
	TA现货加工费	元/吨	524	67	-100
	EG油制利润	美元/吨	-233	0	31
	切片利润	元/吨	277	-122	309
	瓶片利润	元/吨	1277	-172	584
	POY利润	元/吨	47	-97	309
	FDY利润	元/吨	192	-122	224
	DTY利润	元/吨	95	-65	-10
	短纤利润	元/吨	302	-147	269
开工	PX开工率	%	76.5		-3.0
	TA开工率	%	72.3		-6.3
	EG整体开工率	%	55.6		0.7
	EG煤制开工率	%	49.7		-3.2
	聚酯开工	%	76.8		-2.7
	涤短开工	%	83.1		-0.6
	瓶片开工	%	88.9		-2.8
	江浙加弹开工	%	47.0		-3.0
	江浙织造开工	%	51.0		1.0
库存	TA仓单	张	39107	0	-1944
	EG仓单	张	16579	0	-882
	POY库存_江浙	天	33.3		-0.1
	FDY库存_江浙	天	29.6		0.6
	DTY库存_江浙	天	36.1		0.4
	涤短库存_江浙	天	10.9		1.5
	瓶片库存	天	5.5		-1.5
	织造原料	天	3.5		-1.0
	坯布库存	天	36.0		0.2

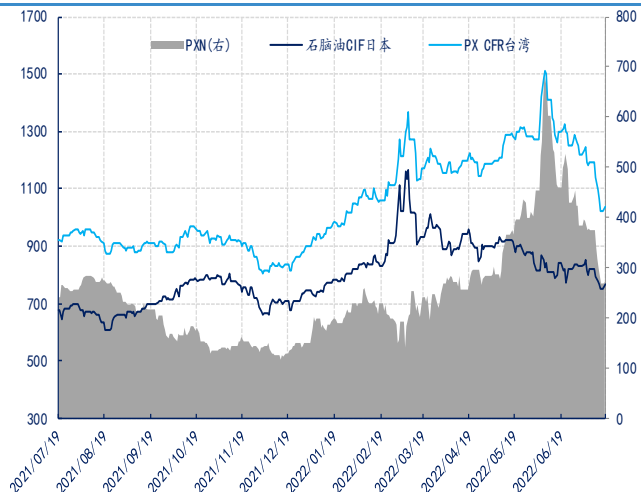
图表区：

图1： PTA 主力收盘价和基差 单位：元/吨

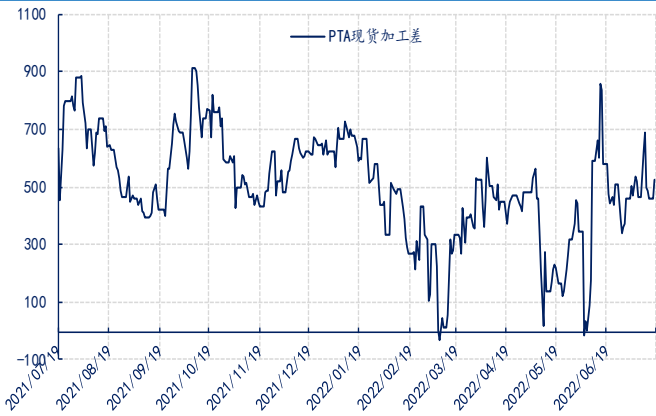


数据来源：新世纪研究院、CCF

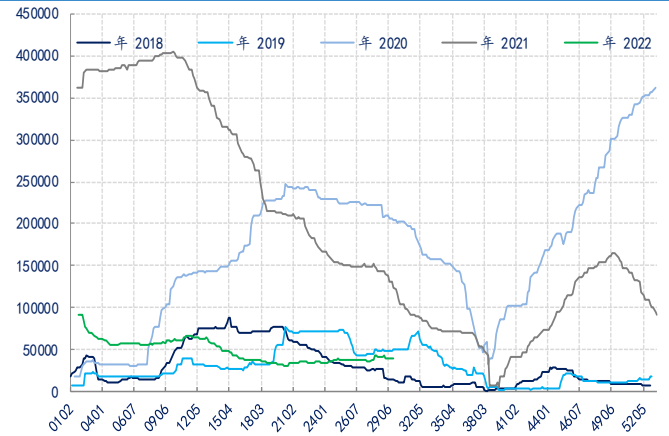
图2： PX 加工差 单位：美元/吨



数据来源：新世纪研究院、CCF

**图3: PTA 现货加工差** 单位: 元/吨


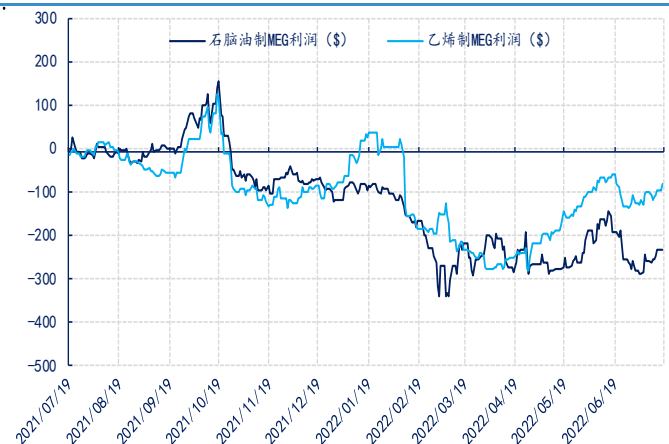
数据来源: 新世纪研究院、CCF

**图4: PTA 仓单** 单位: 张


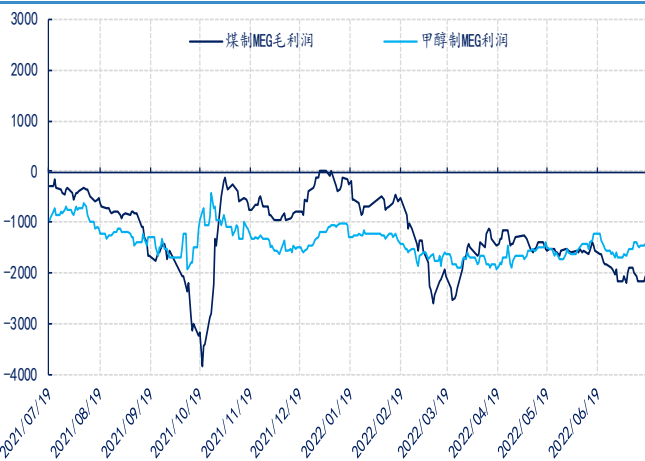
数据来源: 新世纪研究院、CCF

**图5: MEG 主力收盘和基差** 单位: 元/吨

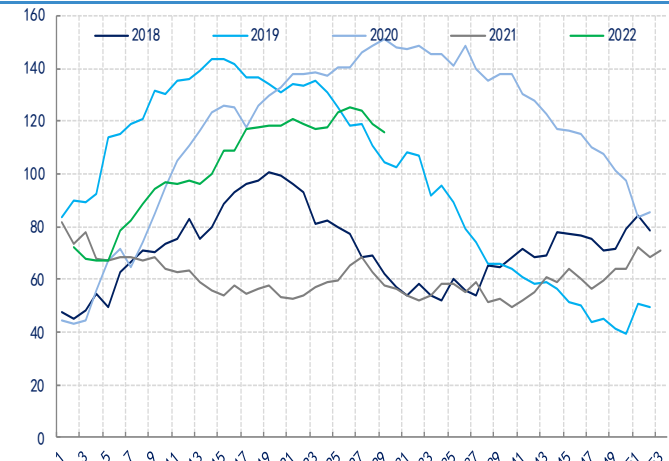

数据来源: 新世纪研究院、CCF

**图6: MEG 油制和乙烯制利润** 单位: 美元/吨


数据来源: 新世纪研究院、CCF

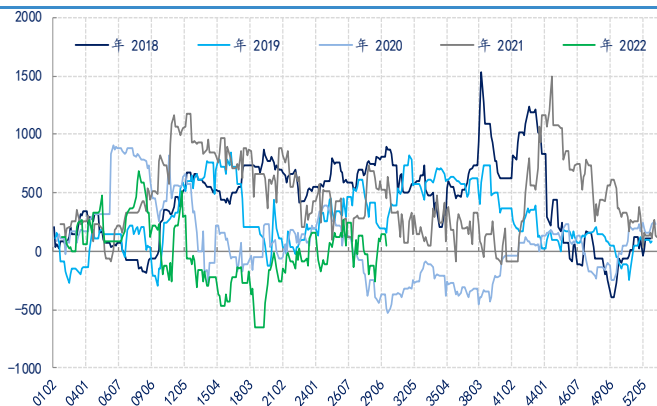
**图7: MEG 煤制和甲醇制利润** 单位: 元/吨


数据来源: 新世纪研究院、CCF

**图8: MEG 港口库存** 单位: 万吨


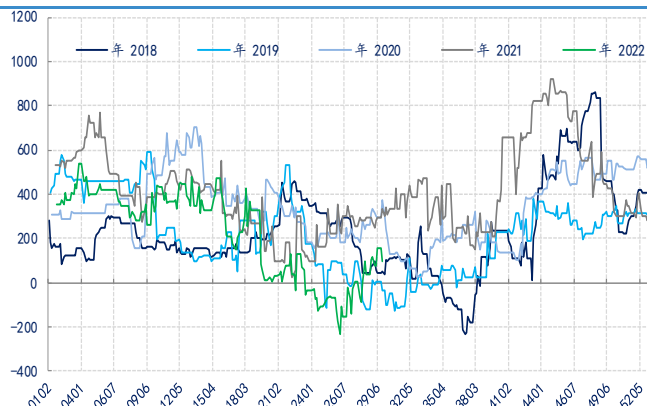
数据来源: 新世纪研究院、CCF

图9: POY 利润 单位: 元/吨



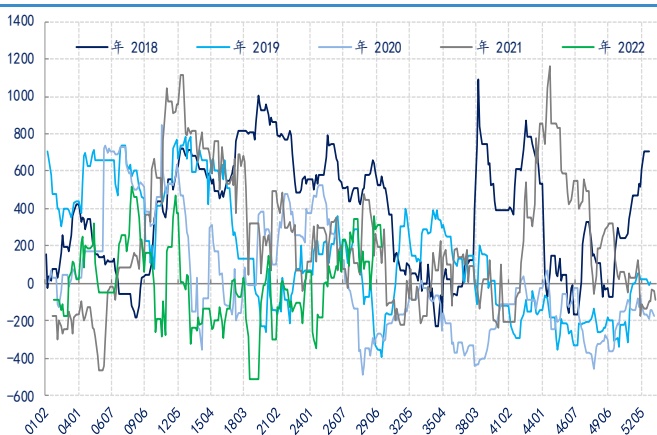
数据来源: 新世纪研究院、CCF

图10: DTY 利润 单位: 元/吨



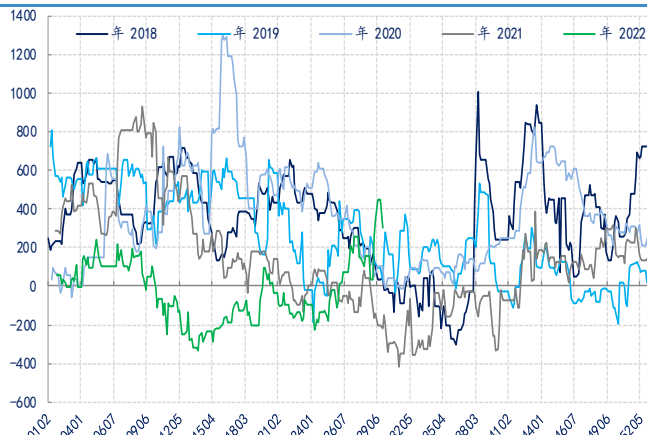
数据来源: 新世纪研究院、CCF

图11: FDY 利润 单位: 元/吨



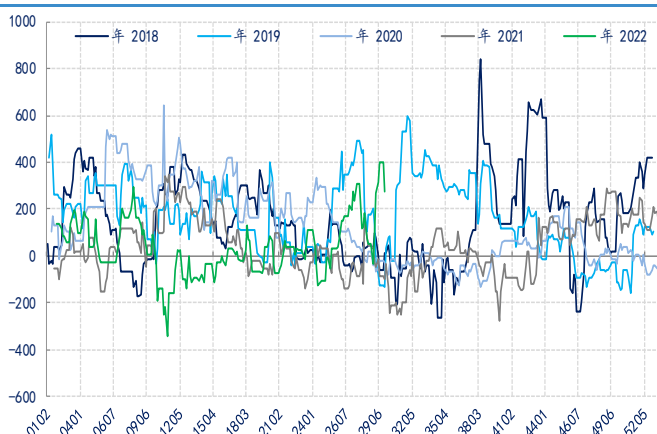
数据来源: 新世纪研究院、CCF

图12: 短纤利润 单位: 元/吨



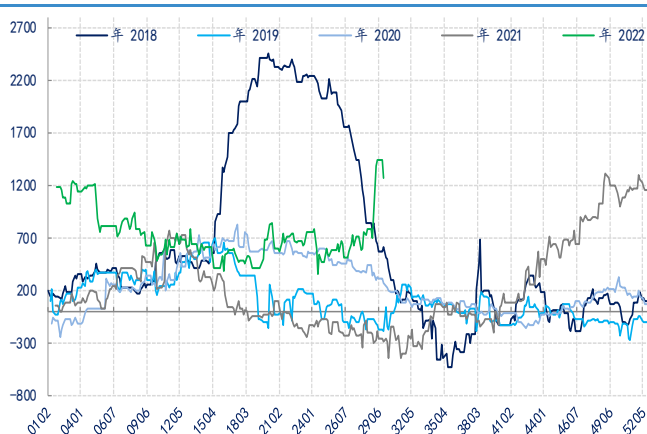
数据来源: 新世纪研究院、CCF

图13: 切片利润 单位: 元/吨



数据来源: 新世纪研究院、CCF

图14: 瓶片利润 单位: 元/吨



数据来源: 新世纪研究院、CCF

## 免责声明

1. 本报告中的信息均来源于可信的公开资料或实地调研资料，我公司对这些信息的准确性及完整性不作任何保证，也不保证所包含的信息和建议不会发生任何变更。我们已力求报告内容的客观、公正，但文中的观点、结论和建议仅供参考，在任何情况下，报告中的信息或所表达的意见并不构成所述期货买卖的出价或征价，投资者据此作出的任何投资决策与本公司和作者无关，请投资者务必独立进行交易决策。我公司不对交易结果做任何保证，不对因本报告的内容而引致的损失承担任何责任。

2. 市场具有不确定性，过往策略观点的吻合并不保证当前策略观点的正确。公司及其他研究员可能发表与本策略观点不同甚至相反的意见。报告所载资料、意见及推测仅反映研究人员于发出本报告当日的判断，可随时更改且无需另行通告。

3. 在法律范围内，公司或关联机构可能会就涉及的品种进行交易，或可能为其他公司交易提供服务。

4. 本报告版权仅为浙江新世纪期货有限公司所有。未经事先书面许可，任何机构和个人不得以任何形式翻版、复制、刊登、转载和引用，否则由此造成的一切不良后果及法律责任由私自翻版、复制、刊登、转载和引用者承担。

## 新世纪期货研究院

地址：浙江省杭州市下城区万寿亭 13 号 6-8 层

邮编：310003

电话：0571-85106702

网址：<http://www.zjncf.com.cn>