

## 黑色金属每日观察——需求持续性欠佳，螺纹弱势下行

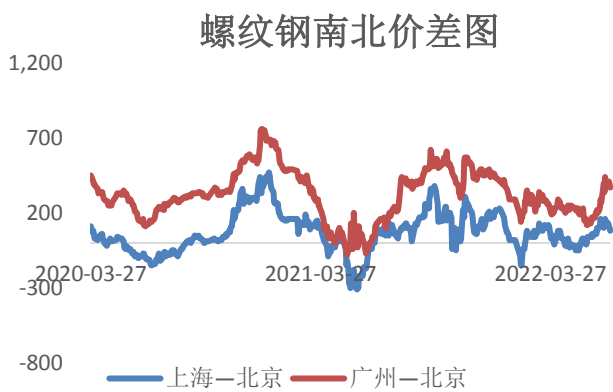
### 核心观点

品种	逻辑	操作建议
螺纹	钢厂亏损减产力度进一步扩大,检修增多。螺纹库存的去化主要来自供应的压缩,行政性限产政策未跟进,弱现实延续,目前供需格局仍未改善。上半年的疫情影响了基建施工,未来高温、多雨等季节性干扰因素好转后,基建需求将会有一定的增量,疫情仍存不确定性,需求的恢复力度存疑。宽松政策持续,政策效果初步显现,若地产销售好转,进而传导到新开工,房地产用钢需求继续下滑的态势将会缓解。短期螺纹需求持续性欠佳,偏弱运行。	偏弱
铁矿	澳洲发运冲高回落,澳洲巴西 19 港铁矿发运总量 2374.3 万吨,环比减少 286.8 万吨。澳洲发运量 1723.3 万吨,环比减少 146.2 万吨,巴西发运量 651.0 万吨,环比减少 140.6 万吨。当前钢企亏损幅度扩大,高炉检修减产陆续增多,叠加终端需求疲软,日均铁水产量环比继续下降,回落 5.12 万吨至 230.84 万吨。45 港铁矿库存 12654.62 万吨,环比增加 29.62 万吨,港口累库。美联储加息概率进一步加大,对全球大宗商品价格形成较大利空,加剧了黑色产业链负反馈,铁矿库存连续两周缓慢累积,随着铁水的见顶基本锁死原料增长空间。	偏弱

### 图表区

图 1: 螺纹钢南北价差

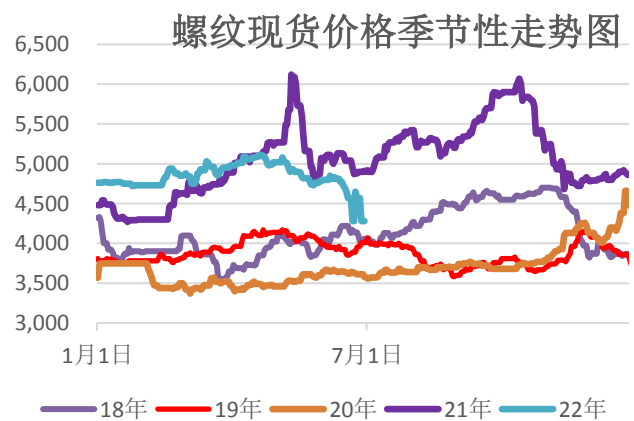
单位: 元/吨



资料来源: 新世纪期货、mysteel

图 2: 螺纹钢现货价格

单位: 元/吨



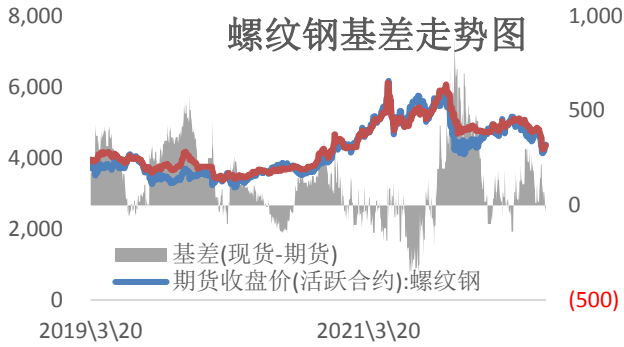
资料来源: 新世纪期货、mysteel

图 3: 螺纹钢主力基差

单位: 元/吨

图 4: 生铁醋缸钢材产量图

单位: 元/吨



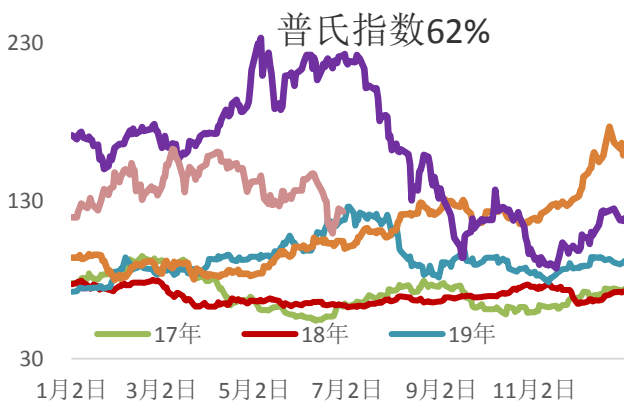
资料来源：新世纪期货、mysteel

图 5：铁矿石跨品种价差 单位：元/湿吨



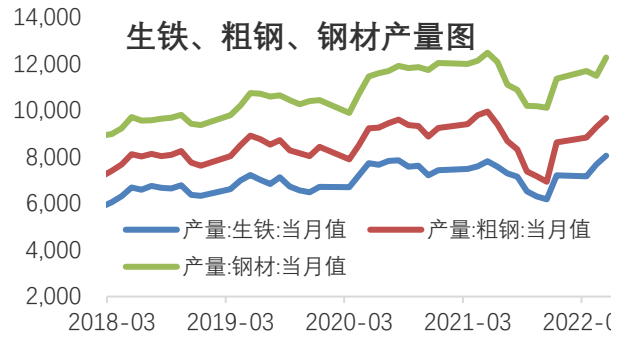
资料来源：新世纪期货、mysteel

图 7：铁矿普氏指数 单位：美元



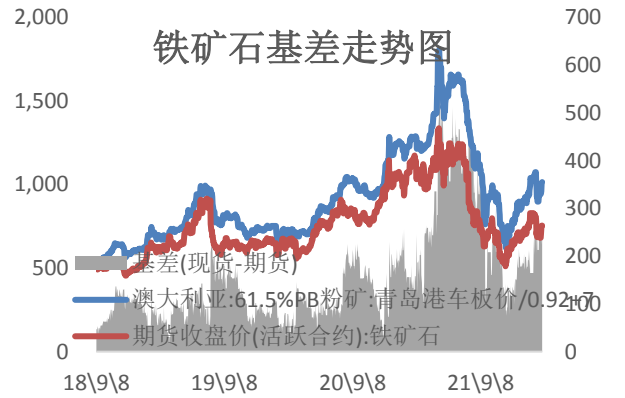
资料来源：新世纪期货、mysteel

图 9：主要钢厂螺纹钢周度产量 单位：元/



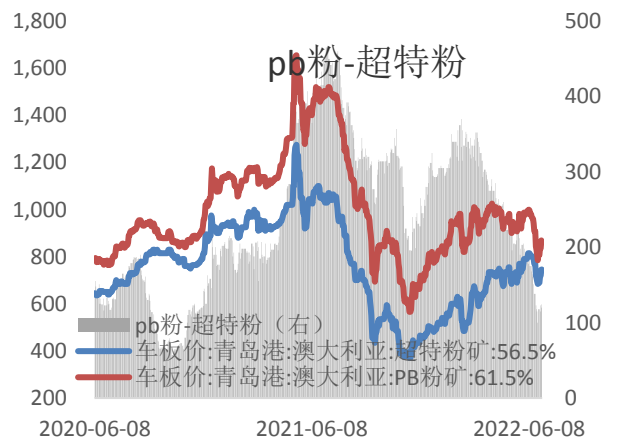
资料来源：新世纪期货、mysteel

图 6：铁矿石主力基差 单位：元/吨



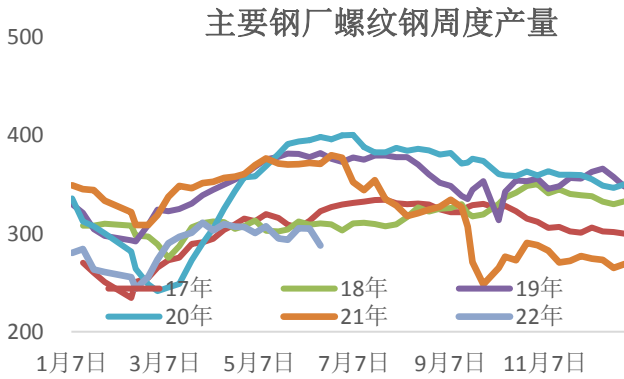
资料来源：新世纪期货、mysteel

图 8：PB粉和超特粉价差走势图 单位：元/吨



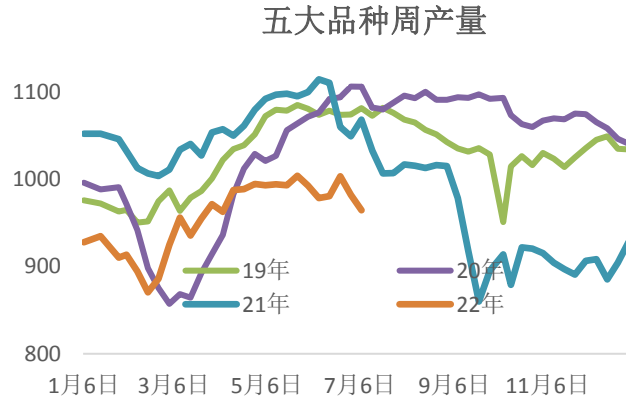
资料来源：新世纪期货、mysteel

图 10：五大钢材周度产量 单位：元/吨



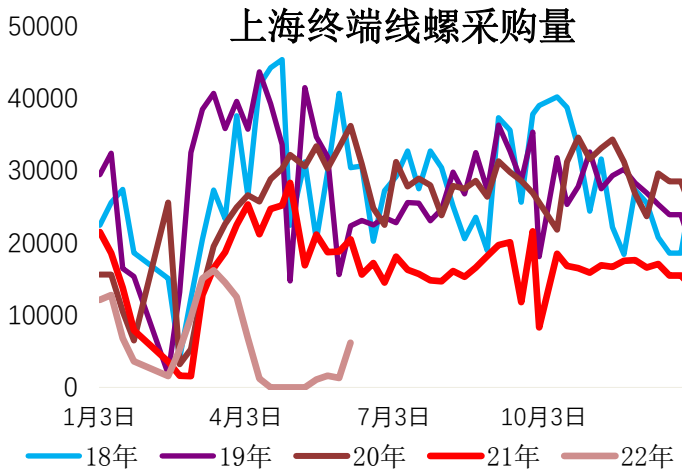
资料来源：新世纪期货、mysteel

图 11：上海终端线螺采购量 单位：元/吨



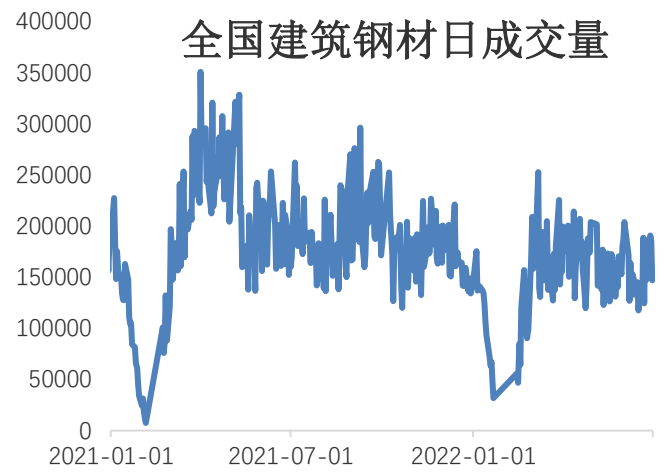
资料来源：新世纪期货、mysteel

图 12：全国建筑钢材日成交量 单位：元/吨



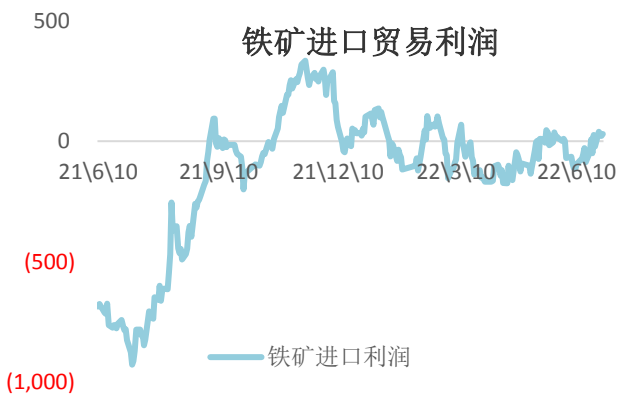
资料来源：新世纪期货、mysteel

图 13：铁矿进口贸易利润 单位：元/吨



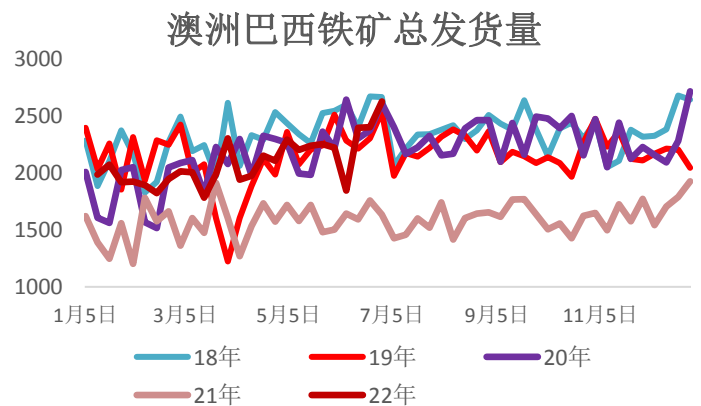
资料来源：新世纪期货、mysteel

图 14：澳洲巴西铁矿总发货量 单位：元/吨



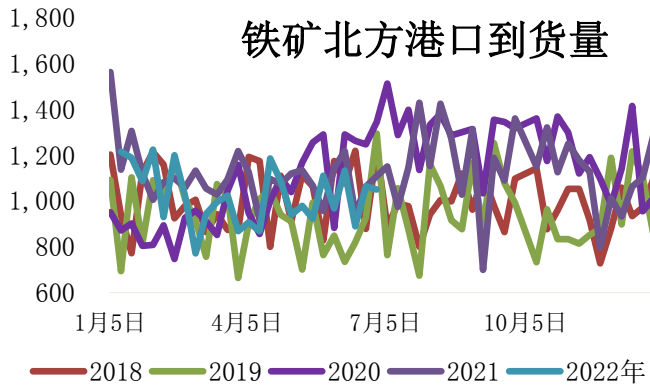
资料来源：新世纪期货、mysteel

图 15：铁矿北方港口到货量 单位：元/吨



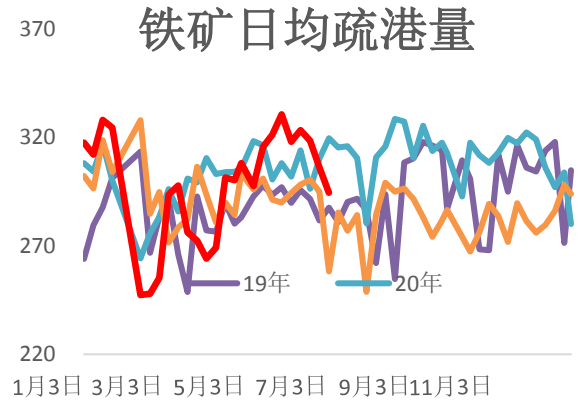
资料来源：新世纪期货、mysteel

图 16：铁矿日均疏港量 单位：元/吨



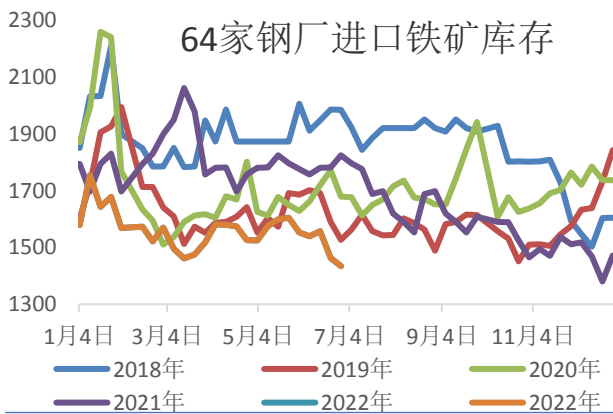
资料来源：新世纪期货、mysteel

图 17：铁矿港口库存 单位：元/吨



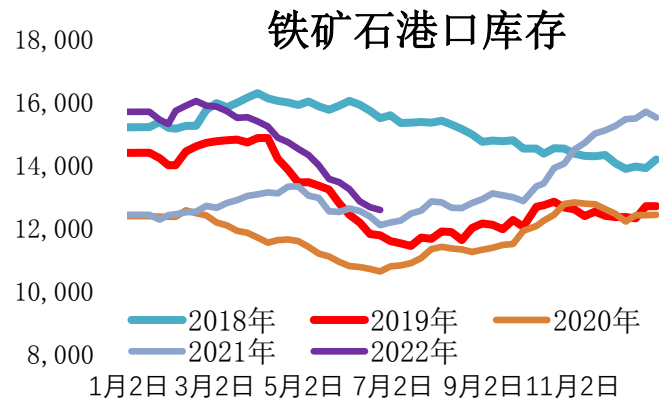
资料来源：新世纪期货、mysteel

图 18：64 家钢厂进口铁矿库存 单位：万吨



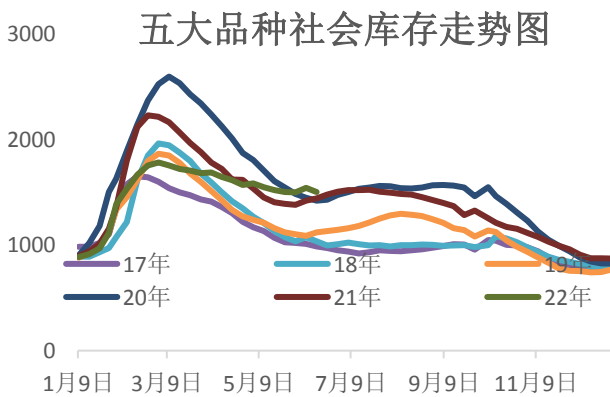
资料来源：新世纪期货、mysteel

图 19：五大钢材社会库存 单位：元/吨



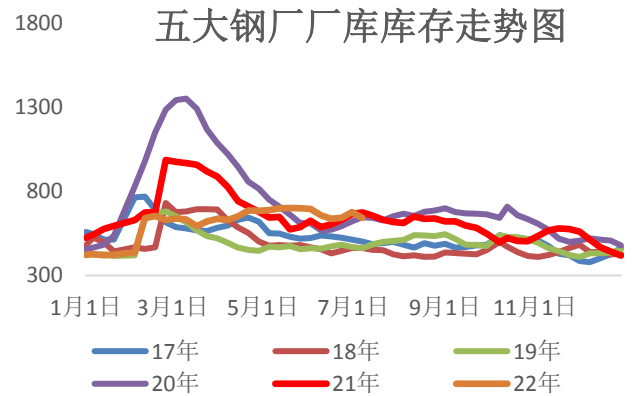
资料来源：新世纪期货、mysteel

图 20：五大钢材钢厂厂库 单位：元/吨



资料来源：新世纪期货、mysteel

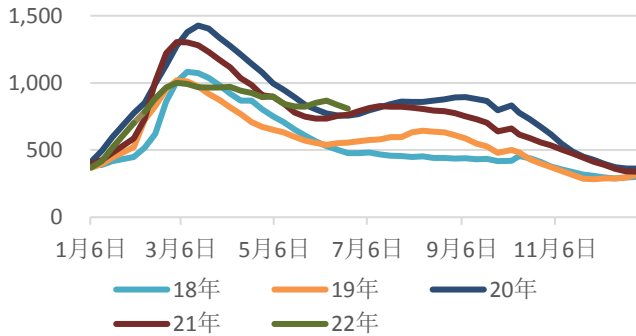
图 21：螺纹社会库存 单位：元/吨



资料来源：新世纪期货、mysteel

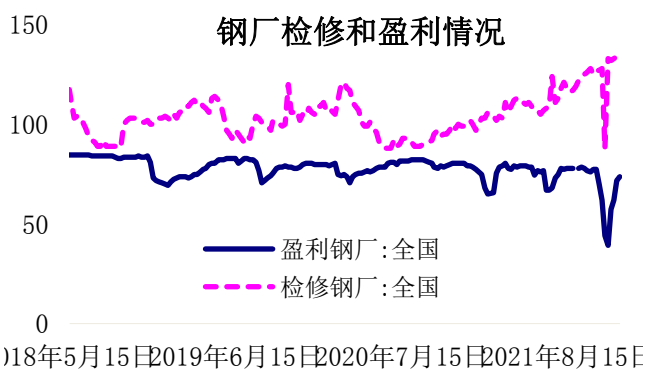
图 22：螺纹厂库 单位：元/吨

螺纹历年社会库存季节性走势图



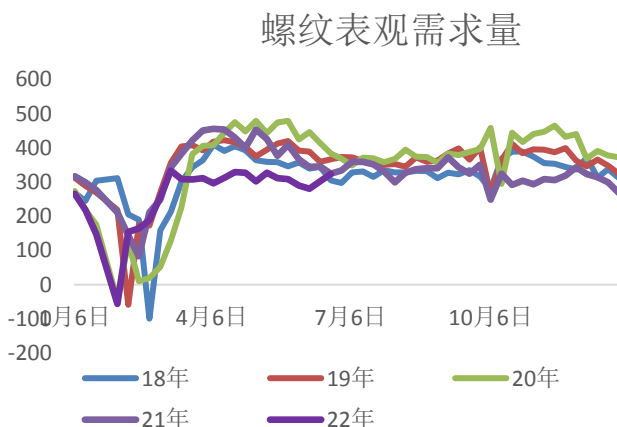
资料来源：新世纪期货、mysteel

图 23：钢厂检修和盈利情况 单位：%

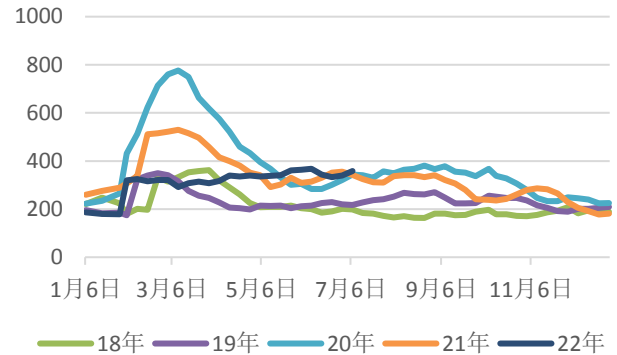


资料来源：新世纪期货、mysteel

图 25：螺纹周度表观需求量 单位：万吨

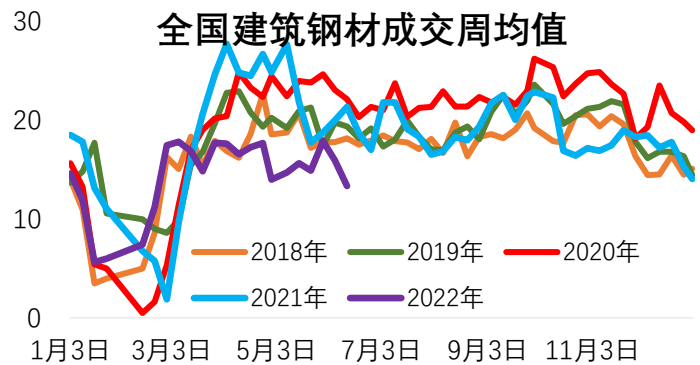


螺纹厂库库存



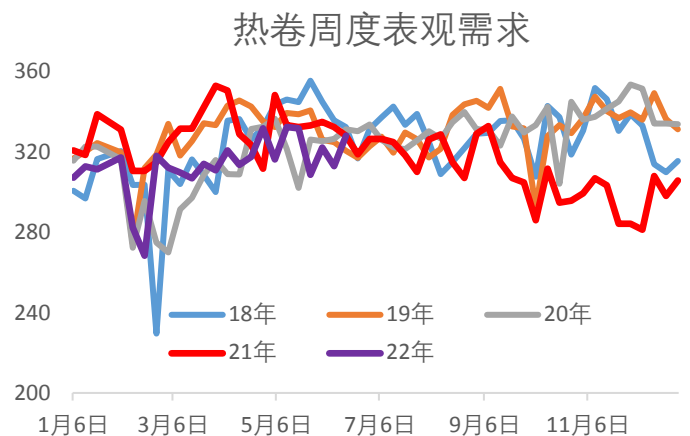
资料来源：新世纪期货、mysteel

图 24：全国建筑钢材成交周均值 单位：万吨



资料来源：新世纪期货、mysteel

图 26：热卷周度表观需求量 单位：万吨



资料来源：新世纪期货、mysteel

资料来源：新世纪期货、mysteel

## 免责声明

1. 本报告中的信息均来源于可信的公开资料或实地调研资料，我公司对这些信息的准确性及完整性不作任何保证，也不保证所包含的信息和建议不会发生任何变更。我们已力求报告内容的客观、公正，但文中的观点、结论和建议仅供参考，在任何情况下，报告中的信息或所表达的意见并不构成所述期货买卖的出价或征价，投资者据此作出的任何投资决策与本公司和作者无关，请投资者务必独立进行交易决策。我公司不对交易结果做任何保证，不对因本报告的内容而引致的损失承担任何责任。
2. 市场具有不确定性，过往策略观点的吻合并不保证当前策略观点的正确。公司及其他研究员可能发表与本策略观点不同甚至相反的意见。报告所载资料、意见及推测仅反映研究人员于发出本报告当日的判断，可随时更改且无需另行通告。
3. 在法律范围内，公司或关联机构可能会就涉及的品种进行交易，或可能为其他公司交易提供服务。
4. 本报告版权仅为浙江新世纪期货有限公司所有。未经事先书面许可，任何机构和个人不得以任何形式翻版、复制、刊登、转载和引用，否则由此造成的一切不良后果及法律责任由私自翻版、复制、刊登、转载和引用者承担。

地址： 杭州市下城区万寿亭 13 号

邮编： 310003

电话： 0571-85106702

网址： <http://www.zjncf.com.cn>