

**核心观点:**

品种	逻辑	操作建议
PTA	美国商业原油库存增长，但成品油库存下降，需求减少暂不明确，原油反弹；TA负荷回升至78.6%，终端新订单不佳，聚酯库存高位，聚酯负荷回落至79.5%。原油高位宽幅震荡为主，TA供需转弱，盘面跟随原油波动为主	观望
MEG	MEG负荷低位略微回升，港口库存上周去库，近两月进口减少，供应端压力稍缓；聚酯负荷回落至79.5%；原油反弹，动煤现货反弹，东北亚乙烯震荡，原料端反弹，而EG供需累库依旧，EG宽幅震荡。	观望

**数据中心:**

2022/7/8	指标	单位	数值	较上一日变化	周度变化
期货	布油收盘价	美元/桶	107.02	2.37	-4.61
	TA主力收盘	元/吨	6168	-32	-118
	TA基差	元/吨	440	0	200
	TA主力月差	元/吨	394	56	106
	EG主力收盘	元/吨	4474	177	127
	EG基差	元/吨	-70	2	15
	EG主力月差	元/吨	-89	40	39
现货	汇率	人民币/美	6.7246	0	0.0383
	石脑油	美元/吨	819.0	18.0	-13.0
	乙烯CFR东北亚	美元/吨	920	0	-20
	PX CRF台湾	美元/吨	1193	13	-24
	聚合成本	元/吨	7046	22	-46
	半光切片	元/吨	7450	0	-300
	水瓶片	元/吨	8625	75	25
	POY 150/48	元/吨	8075	95	-295
	FDY 150/96	元/吨	8715	65	-270
	DTY 150/48	元/吨	9315	35	-260
	短纤 1.4D	元/吨	8305	80	-145
	长丝7天平均产销	%	54	4	-21

利润	石脑油裂解	美元/吨	13	0	22
	PXN价差	美元/吨	374	-5	-11
	TA现货加工费	元/吨	453	-66	-8
	EG油制利润	美元/吨	-257	-12	5
	切片利润	元/吨	54	-22	-254
	瓶片利润	元/吨	779	53	71
	POY利润	元/吨	-121	73	-249
	FDY利润	元/吨	119	43	-224
	DTY利润	元/吨	40	-60	35
	短纤利润	元/吨	159	58	-99
开工	PX开工率	%	79.5		0.0
	TA开工率	%	78.6		0.1
	EG整体开工率	%	55.0		0.7
	EG煤制开工率	%	52.9		4.5
	聚酯开工	%	79.5		-2.4
	涤短开工	%	83.7		6.8
	瓶片开工	%	91.7		0.8
	江浙加弹开工	%	50.0		-2.0
	江浙织造开工	%	50.0		-2.0
库存	TA仓单	张	41651	-1020	4728
	EG仓单	张	20461	1070	-142
	POY库存_江浙	天	33.4		3.1
	FDY库存_江浙	天	29.0		1.0
	DTY库存_江浙	天	35.7		-1.8
	涤短库存_江浙	天	9.4		-0.4
	瓶片库存	天	7.0		0.0
	织造原料	天	7.0		0.0
	坯布库存_盛泽	天	35.8		0.0

图表区:

图 1: PTA 主力收盘价和基差 单位: 元/吨



数据来源: 新世纪研究院、CCF

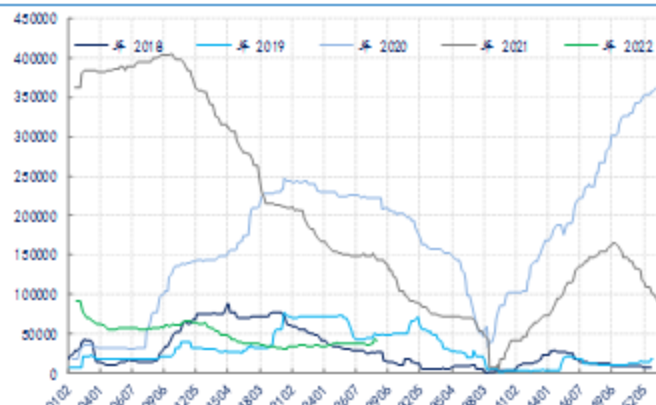
图 2: PX 加工差 单位: 美元/吨



数据来源: 新世纪研究院、CCF

**图 3: PTA 现货加工差** 单位: 元/吨

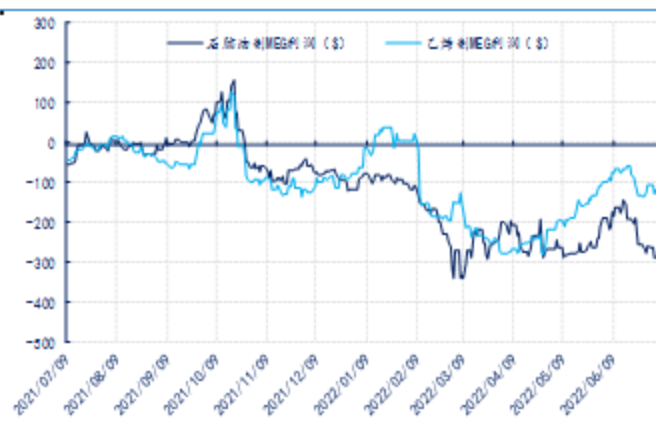

数据来源: 新世纪研究院、CCF

**图 4: PTA 仓单** 单位: 张


数据来源: 新世纪研究院、CCF

**图 5: MEG 主力收盘和基差** 单位: 元/吨

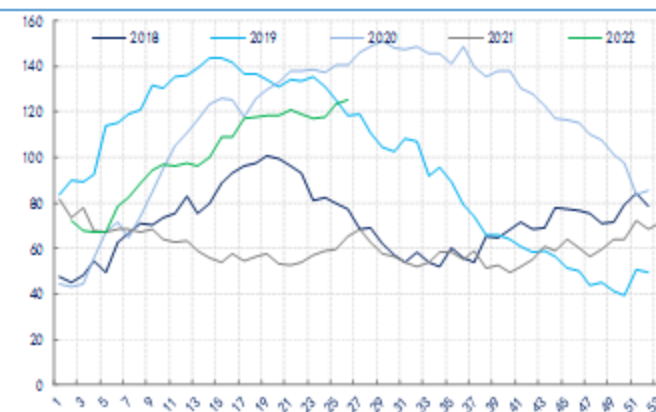

数据来源: 新世纪研究院、CCF

**图 6: MEG 油制和乙烯制利润** 单位: 美元/吨


数据来源: 新世纪研究院、CCF

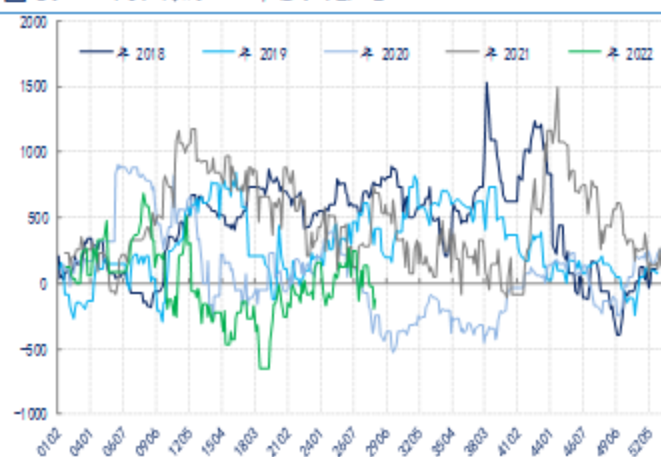
**图 7: MEG 煤制和甲醇制利润** 单位: 元/吨


数据来源: 新世纪研究院、CCF

**图 8: MEG 港口库存** 单位: 万吨


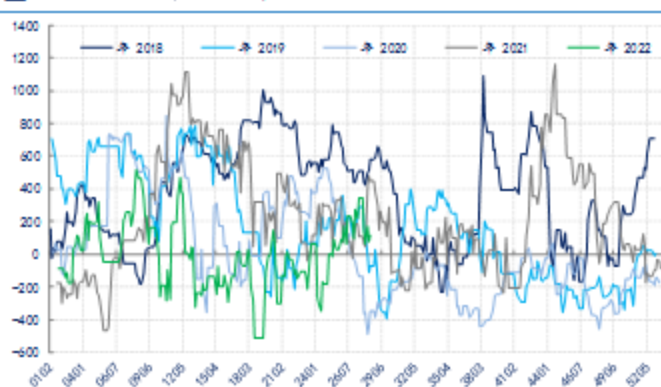
数据来源: 新世纪研究院、CCF

图 9: POY 利润 单位: 元/吨



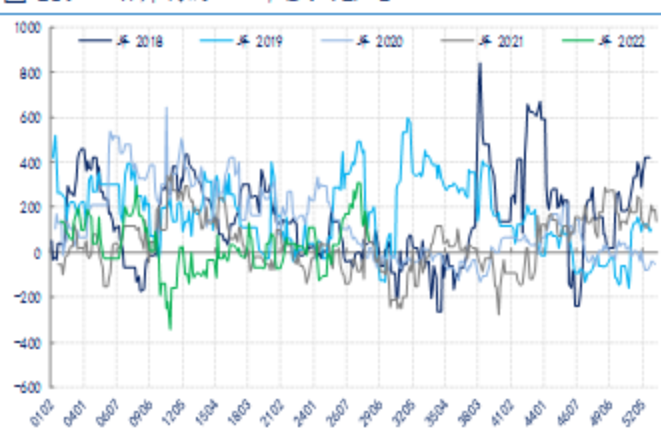
数据来源: 新世纪研究院、CCF

图 11: FDY 利润 单位: 元/吨



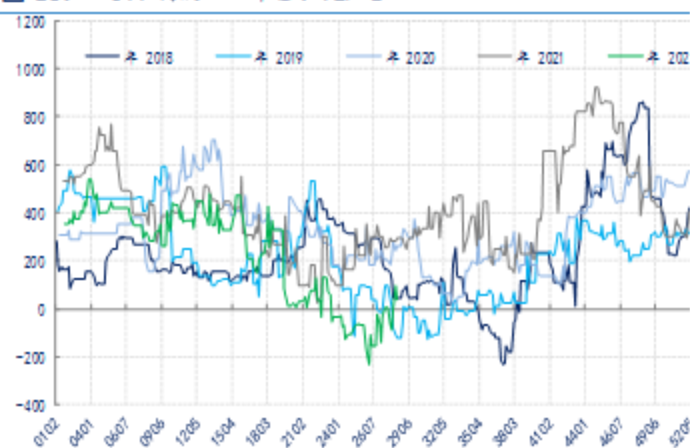
数据来源: 新世纪研究院、CCF

图 13: 切片利润 单位: 元/吨



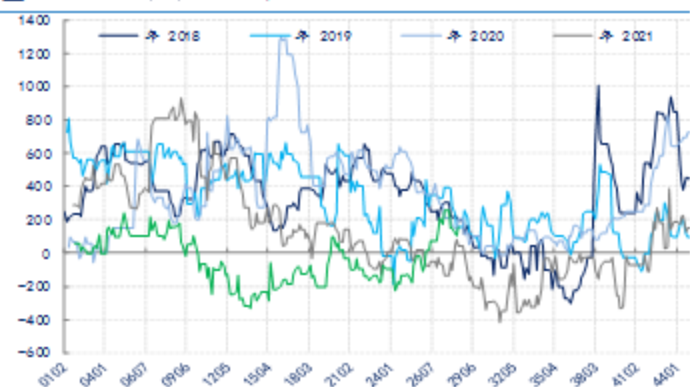
数据来源: 新世纪研究院、CCF

图 10: DTY 利润 单位: 元/吨



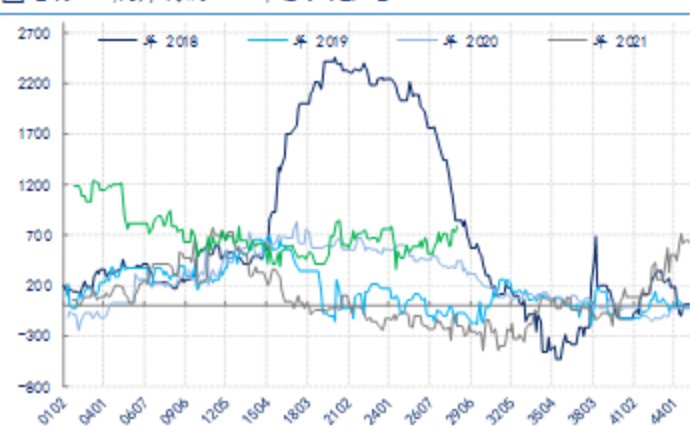
数据来源: 新世纪研究院、CCF

图 12: 短纤利润 单位: 元/吨



数据来源: 新世纪研究院、CCF

图 14: 瓶片利润 单位: 元/吨



数据来源: 新世纪研究院、CCF

## 免责声明

1. 本报告中的信息均来源于可信的公开资料或实地调研资料，我公司对这些信息的准确性及完整性不作任何保证，也不保证所包含的信息和建议不会发生任何变更。我们已力求报告内容的客观、公正，但文中的观点、结论和建议仅供参考，在任何情况下，报告中的信息或所表达的意见并不构成所述期货买卖的出价或征价，投资者据此作出的任何投资决策与本公司和作者无关，请投资者务必独立进行交易决策。我公司不对交易结果做任何保证，不对因本报告的内容而引致的损失承担任何责任。

2. 市场具有不确定性，过往策略观点的吻合并不保证当前策略观点的正确。公司及其他研究员可能发表与本策略观点不同甚至相反的意见。报告所载资料、意见及推测仅反映研究人员于发出本报告当日的判断，可随时更改且无需另行通告。

3. 在法律范围内，公司或关联机构可能会就涉及的品种进行交易，或可能为其他公司交易提供服务。

4. 本报告版权仅为浙江新世纪期货有限公司所有。未经事先书面许可，任何机构和个人不得以任何形式翻版、复制、刊登、转载和引用，否则由此造成的一切不良后果及法律责任由私自翻版、复制、刊登、转载和引用者承担。

## 新世纪期货研究院

地址：浙江省杭州市下城区万寿寺13号6-8层

邮编：310003

电话：0571-85106702

网址：<http://www.zjnof.com.cn>