

黑色金属每日观察——边际有所改善，螺纹考验支撑

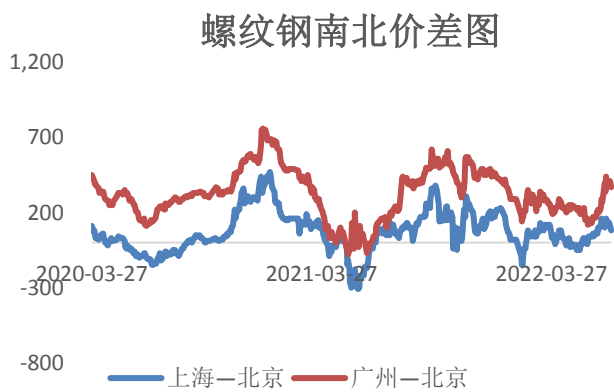
核心观点

品种	逻辑	操作建议
螺纹	黑色近期有止跌企稳迹象，国内宽松政策仍延续，经济衰退有望告一段落的预期以及技术面或呈现w底的可能。钢材产量大幅回落，厂库、社库双双大幅去化，表需略有回落，实际需求边际好转。宽松政策持续，政策效果初步显现，全国水泥出库量再冲新高，基建增长势头强劲，需求再冲新高。房地方面迎来转机，出现多个项目集中供应，各地仍在加大对房地产的支持力度，6月房地产销售环比出现明显的改善，需求止降回升。预计未来随着销售的持续转暖，投资增速也将有所复苏。短期螺纹回调幅度较大，螺纹第一反弹或到4400一带颈线位置，跌破4100止损。	反弹
铁矿	供应略回落，澳洲巴西19港铁矿发运总量2661.1万吨，环比减少199.8万吨。澳洲发运量1869.5万吨，环比减少210.3万吨。巴西发运量791.6万吨，环比增加10.5万吨。需求端，日均铁水产量环比继续下降，回落3.69万吨至235.96万吨。日均疏港量283.13万吨，环比减少11.42万吨。美联储加息进一步加大，对全球大宗商品价格形成较大利空，钢厂利润低下进而加大减产力度，加剧了黑色产业链负反馈，铁矿节奏切换加快，下半年供需面逐步宽松，铁矿长期偏空。	震荡

图表区

图1：螺纹钢南北价差

单位：元/吨



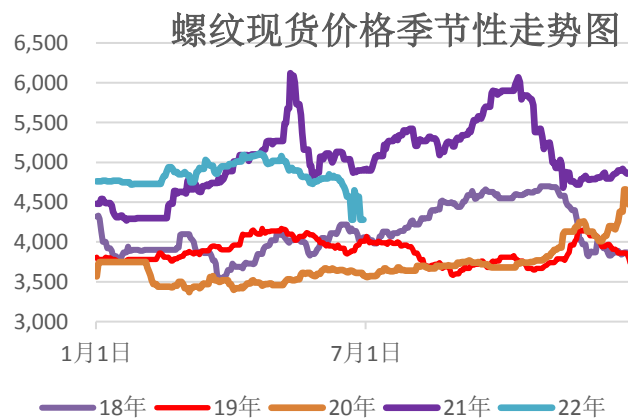
资料来源：新世纪期货、mysteel

图3：螺纹钢主力基差

单位：元/吨

图2：螺纹钢现货价格

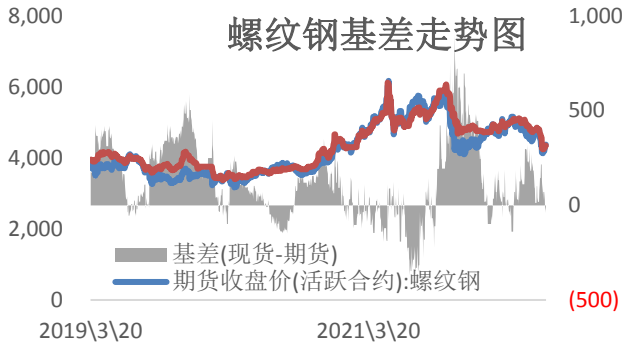
单位：元/吨



资料来源：新世纪期货、mysteel

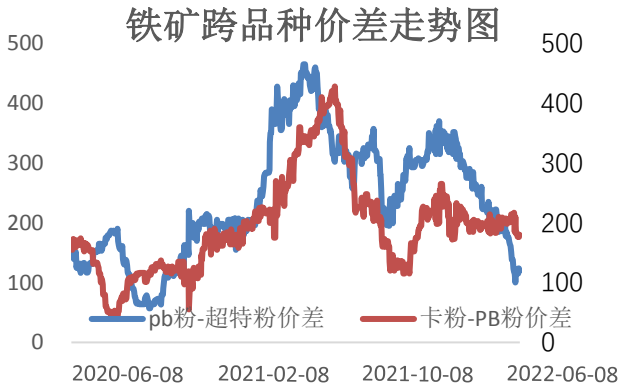
图4：生铁醋缸钢材产量图

单位：元/吨



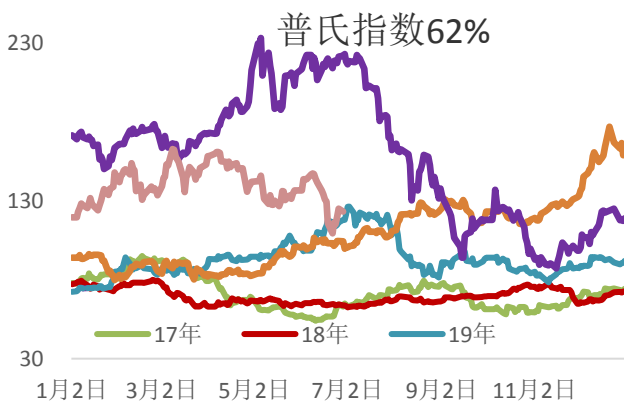
资料来源：新世纪期货、mysteel

图 5：铁矿石跨品种价差 单位：元/湿吨



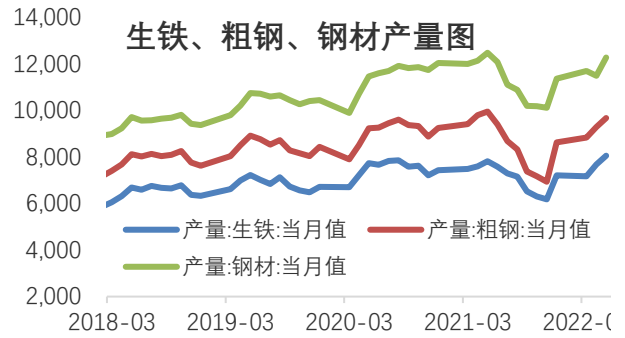
资料来源：新世纪期货、mysteel

图 7：铁矿普氏指数 单位：美元



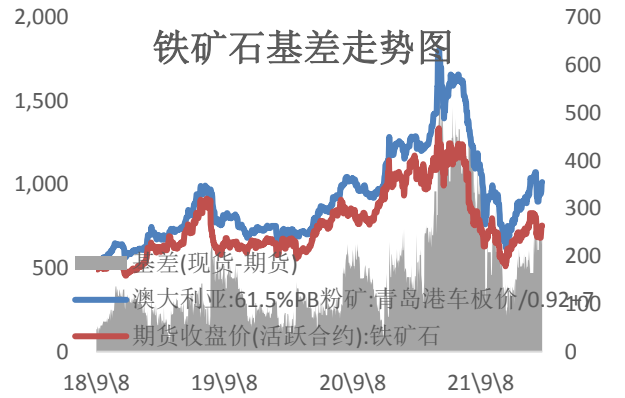
资料来源：新世纪期货、mysteel

图 9：主要钢厂螺纹钢周度产量 单位：元/



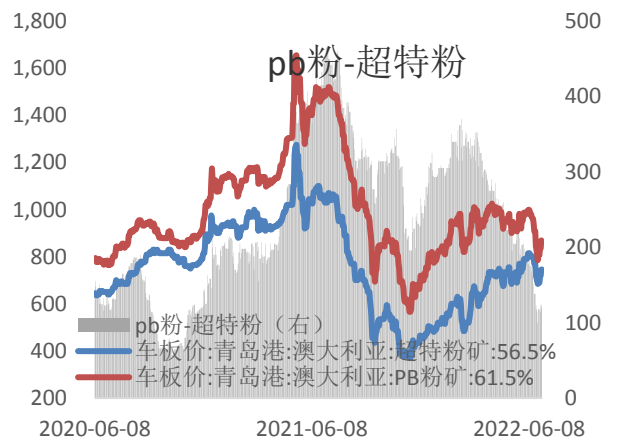
资料来源：新世纪期货、mysteel

图 6：铁矿石主力基差 单位：元/吨



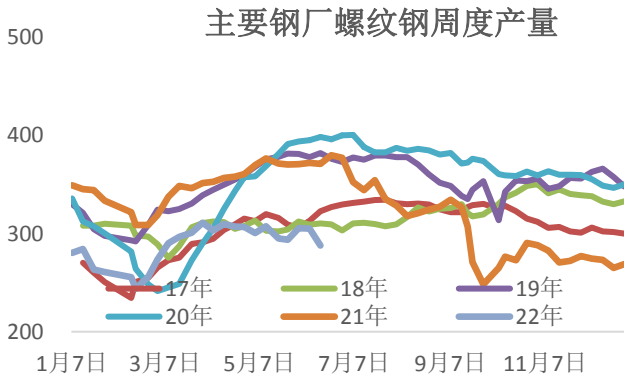
资料来源：新世纪期货、mysteel

图 8：PB粉和超特粉价差走势图 单位：元/吨



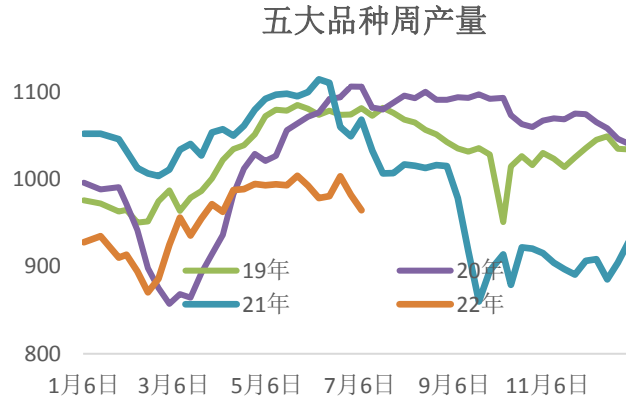
资料来源：新世纪期货、mysteel

图 10：五大钢材周度产量 单位：元/吨



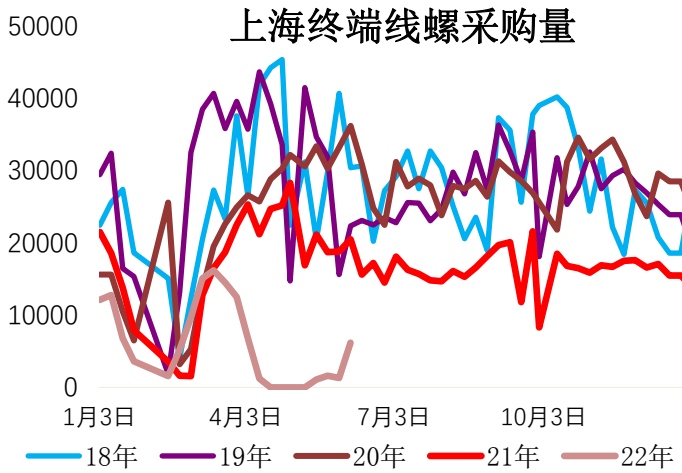
资料来源：新世纪期货、mysteel

图 11：上海终端线螺采购量 单位：元/吨



资料来源：新世纪期货、mysteel

图 12：全国建筑钢材日成交量 单位：元/吨



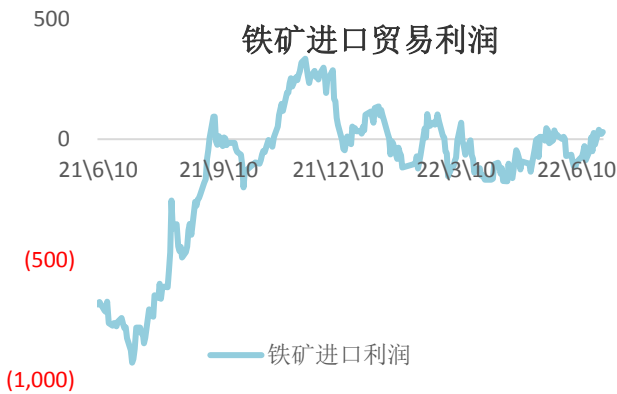
资料来源：新世纪期货、mysteel

图 13：铁矿进口贸易利润 单位：元/吨



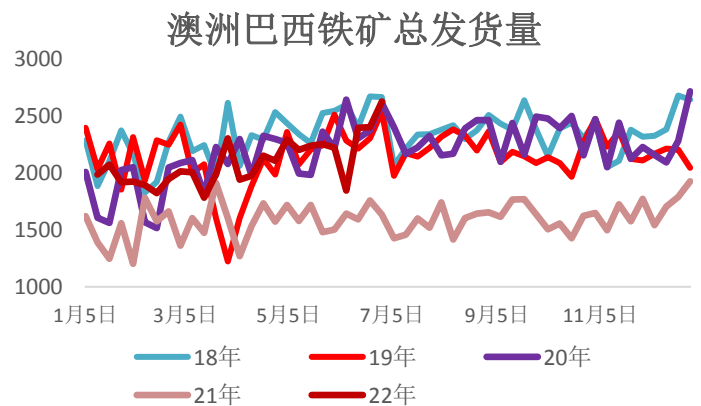
资料来源：新世纪期货、mysteel

图 14：澳洲巴西铁矿总发货量 单位：元/吨



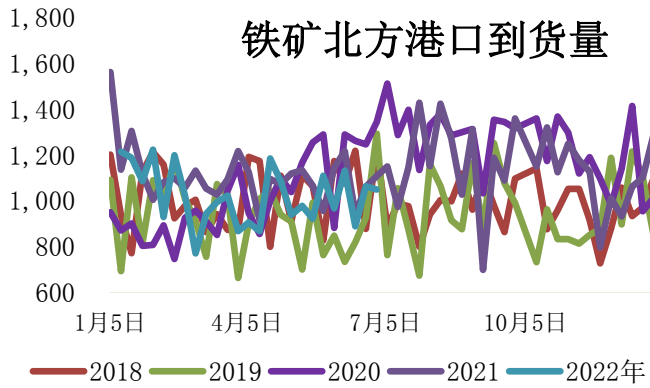
资料来源：新世纪期货、mysteel

图 15：铁矿北方港口到货量 单位：元/吨



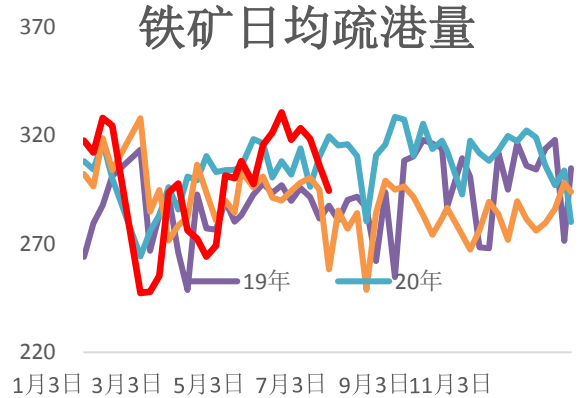
资料来源：新世纪期货、mysteel

图 16：铁矿日均疏港量 单位：元/吨



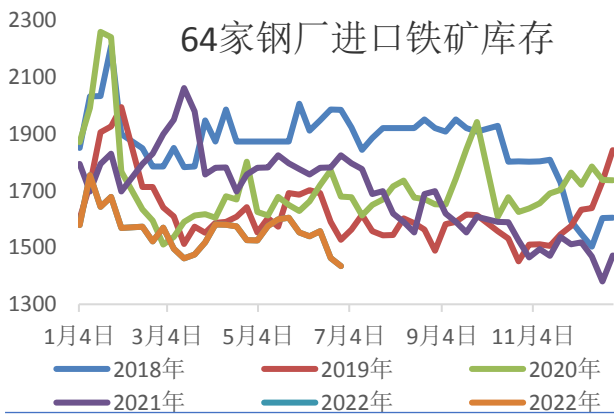
资料来源：新世纪期货、mysteel

图 17：铁矿港口库存 单位：元/吨



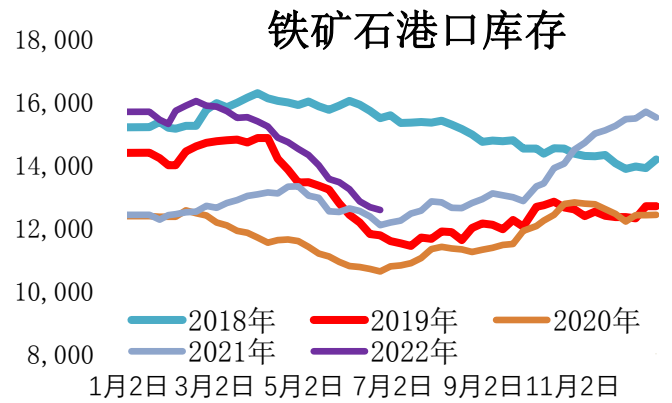
资料来源：新世纪期货、mysteel

图 18：64 家钢厂进口铁矿库存 单位：万吨



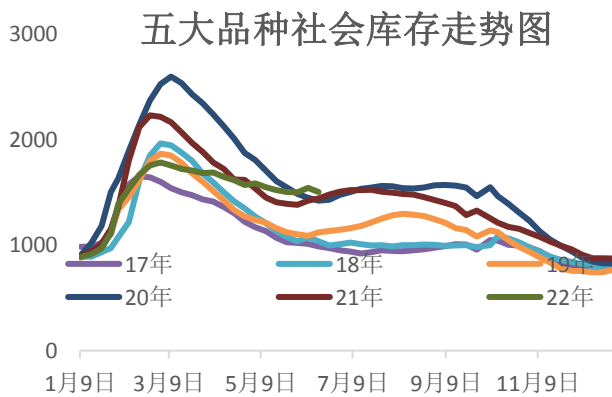
资料来源：新世纪期货、mysteel

图 19：五大钢材社会库存 单位：元/吨



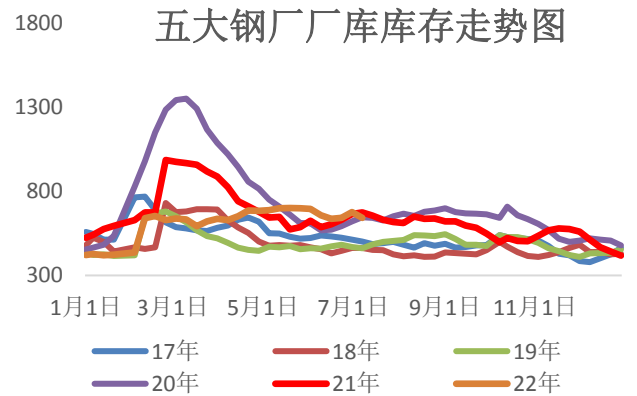
资料来源：新世纪期货、mysteel

图 20：五大钢材钢厂厂库 单位：元/吨



资料来源：新世纪期货、mysteel

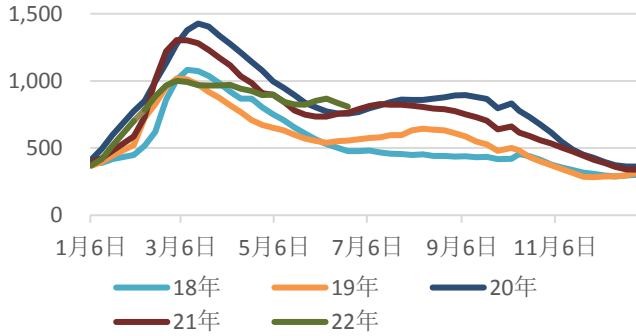
图 21：螺纹社会库存 单位：元/吨



资料来源：新世纪期货、mysteel

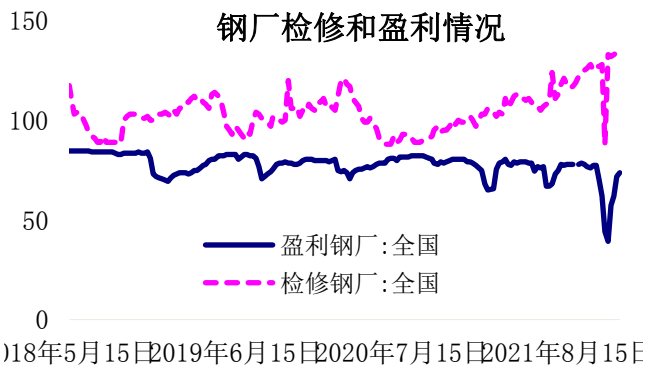
图 22：螺纹厂库 单位：元/吨

螺纹历年社会库存季节性走势图



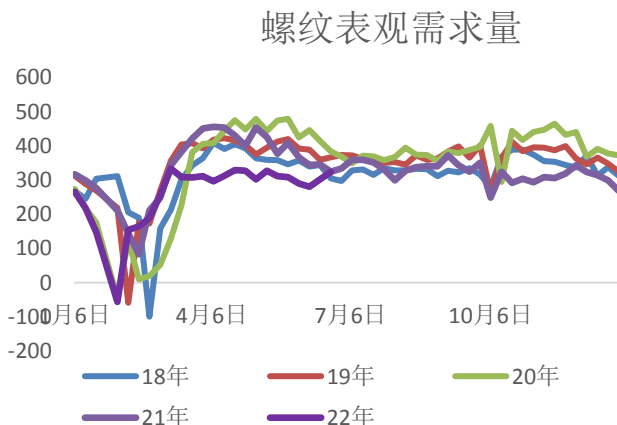
资料来源：新世纪期货、mysteel

图 23：钢厂检修和盈利情况 单位：%

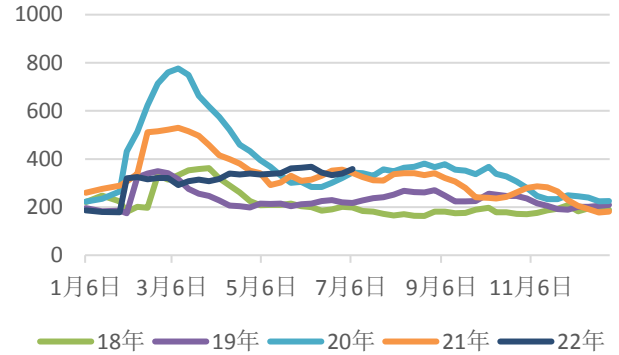


资料来源：新世纪期货、mysteel

图 25：螺纹周度表观需求量 单位：万吨

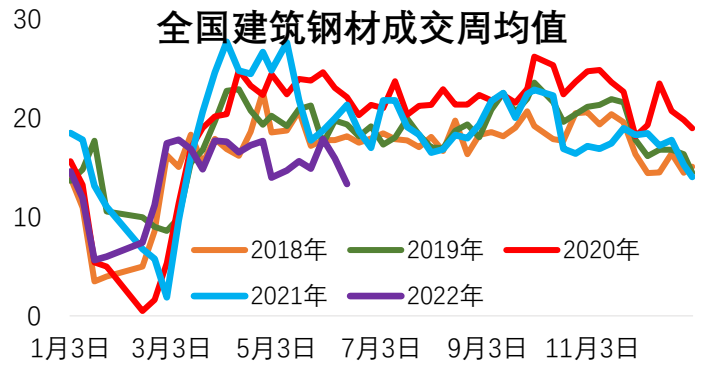


螺纹厂库库存



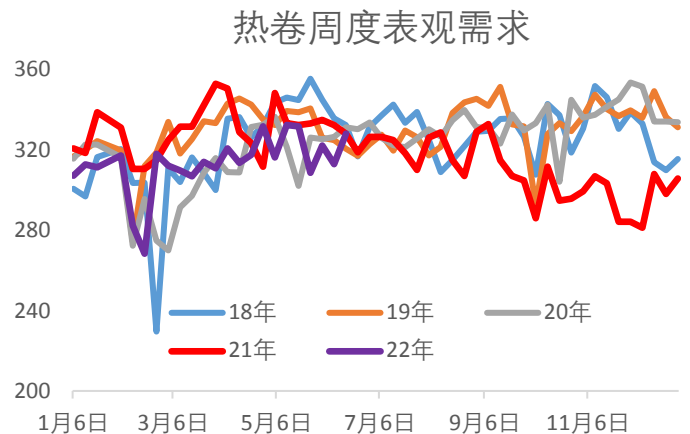
资料来源：新世纪期货、mysteel

图 24：全国建筑钢材成交周均值 单位：万吨



资料来源：新世纪期货、mysteel

图 26：热卷周度表观需求量 单位：万吨



资料来源：新世纪期货、mysteel

资料来源：新世纪期货、mysteel

免责声明

1. 本报告中的信息均来源于可信的公开资料或实地调研资料，我公司对这些信息的准确性及完整性不作任何保证，也不保证所包含的信息和建议不会发生任何变更。我们已力求报告内容的客观、公正，但文中的观点、结论和建议仅供参考，在任何情况下，报告中的信息或所表达的意见并不构成所述期货买卖的出价或征价，投资者据此作出的任何投资决策与本公司和作者无关，请投资者务必独立进行交易决策。我公司不对交易结果做任何保证，不对因本报告的内容而引致的损失承担任何责任。
 2. 市场具有不确定性，过往策略观点的吻合并不保证当前策略观点的正确。公司及其他研究员可能发表与本策略观点不同甚至相反的意见。报告所载资料、意见及推测仅反映研究人员于发出本报告当日的判断，可随时更改且无需另行通告。
 3. 在法律范围内，公司或关联机构可能会就涉及的品种进行交易，或可能为其他公司交易提供服务。
 4. 本报告版权仅为浙江新世纪期货有限公司所有。未经事先书面许可，任何机构和个人不得以任何形式翻版、复制、刊登、转载和引用，否则由此造成的一切不良后果及法律责任由私自翻版、复制、刊登、转载和引用者承担。
- 地址： 杭州市下城区万寿亭 13 号
邮编： 310003
电话： 0571-85106702
网址： <http://www.zjncf.com.cn>