

**核心观点:**

品种	逻辑	操作建议
PTA	经济数据及股市表现黯淡，市场对美国经济衰退的忧虑加重，且美元指数创近20年来新高，原油暴跌。；TA负荷回升至78.5%，终端新订单不佳，聚酯库存高位，聚酯负荷回落至81.9%，近日市场传闻聚酯大厂联合减产，前期涉及产能420万吨。原油高位宽幅震荡为主，TA供需转弱，盘面跟随原油波动为主	观望
MEG	MEG负荷继续下降，港口库存上周去库，近两月进口减少，供应端压力稍缓；聚酯负荷回落至81.9%；原油暴跌，动煤现货下挫，东北亚乙烯震荡，原料端转弱，加上EG供需累库依旧，EG偏弱震荡。	观望

**数据中心:**

2022/7/5	指标	单位	数值	较上一日变化	周度变化
期货	布油收盘价	美元/桶	102.77	-10.73	-15.21
	TA主力收盘	元/吨	6394	-114	-324
	TA基差	元/吨	350	40	145
	TA主力月差	元/吨	342	-18	84
	EG主力收盘	元/吨	4457	48	-68
	EG基差	元/吨	-70	0	0
	EG主力月差	元/吨	-123	8	4
现货	汇率	人民币/美	6.6986	-0.0085	0.0056
	石脑油	美元/吨	851.0	13.0	15.0
	乙烯CFR东北亚	美元/吨	940	0	-40
	PX CRF台湾	美元/吨	1244	10	-47
	聚合成本	元/吨	7250	41	-105
	半光切片	元/吨	7725	50	-175
	水瓶片	元/吨	8650	50	-150
	POY 150/48	元/吨	8370	0	0
	FDY 150/96	元/吨	8865	-35	-135
	DTY 150/48	元/吨	9480	-25	-25
	短纤 1.4D	元/吨	8500	40	-90
	长丝7天平均产销	%	72	3	7

利润	石脑油裂解	美元/吨	77	94	130
	PXN价差	美元/吨	393	-3	-62
	TA现货加工费	元/吨	469	-33	132
	EG油制利润	美元/吨	-289	-1	-21
	切片利润	元/吨	125	9	-70
	瓶片利润	元/吨	600	9	-45
	POY利润	元/吨	-30	-41	105
	FDY利润	元/吨	65	-76	-30
	DTY利润	元/吨	-90	-25	-25
	短纤利润	元/吨	150	-1	15
开工	PX开工率	%	79.5		-0.4
	TA开工率	%	78.5		0.9
	EG整体开工率	%	54.3		-1.5
	EG煤制开工率	%	48.4		-2.0
	聚酯开工	%	81.9		-2.5
	涤短开工	%	76.9		-0.8
	瓶片开工	%	90.9		-1.5
	江浙加弹开工	%	52.0		-7.0
	江浙织造开工	%	52.0		-4.0
库存	TA仓单	张	36185	-102	-960
	EG仓单	张	21103	0	-939
	POY库存_江浙	天	30.3		-2.8
	FDY库存_江浙	天	28.0		-2.6
	DTY库存_江浙	天	37.5		-1.1
	涤短库存_江浙	天	9.8		-1.9
	瓶片库存	天	7.0		-1.0
	织造原料	天	7.0		2.3
	坯布库存_盛泽	天	35.8		0.6

图表区:

图 1: PTA 主力收盘价和基差 单位: 元/吨



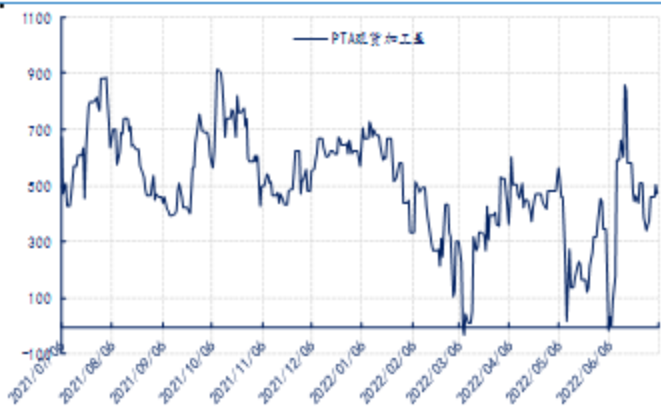
数据来源: 新世纪研究院、CCF

图 2: PX 加工差 单位: 美元/吨



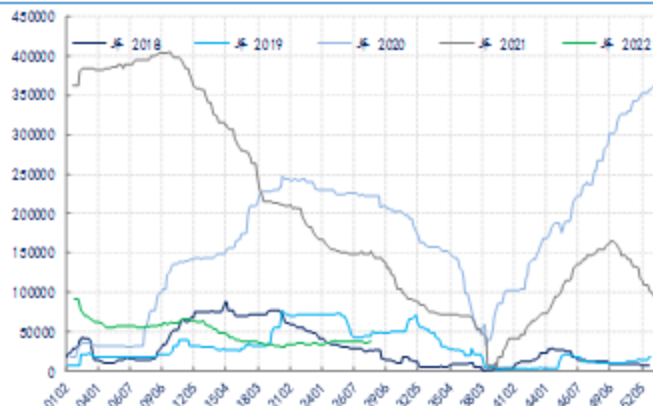
数据来源: 新世纪研究院、CCF

图 3: PTA 现货加工差 单位: 元/吨



数据来源: 新世纪研究院、CCF

图 4: PTA 仓单 单位: 张



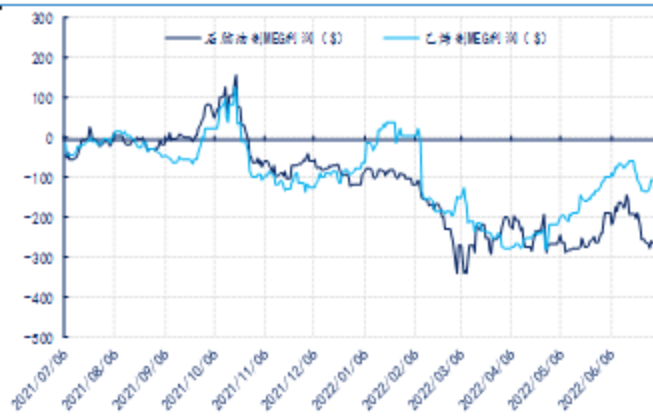
数据来源: 新世纪研究院、CCF

图 5: MEG 主力收盘和基差 单位: 元/吨



数据来源: 新世纪研究院、CCF

图 6: MEG 油制和乙烯制利润 单位: 美元/吨



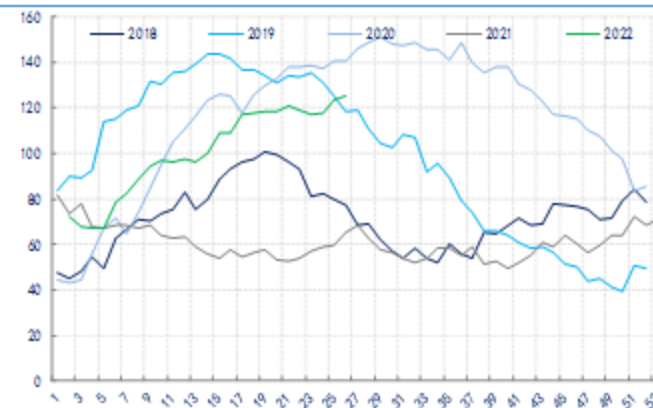
数据来源: 新世纪研究院、CCF

图 7: MEG 煤制和甲醇制利润 单位: 元/吨



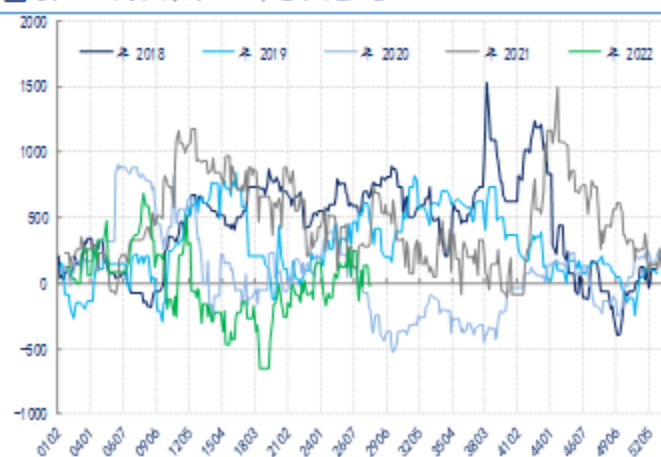
数据来源: 新世纪研究院、CCF

图 8: MEG 港口库存 单位: 万吨



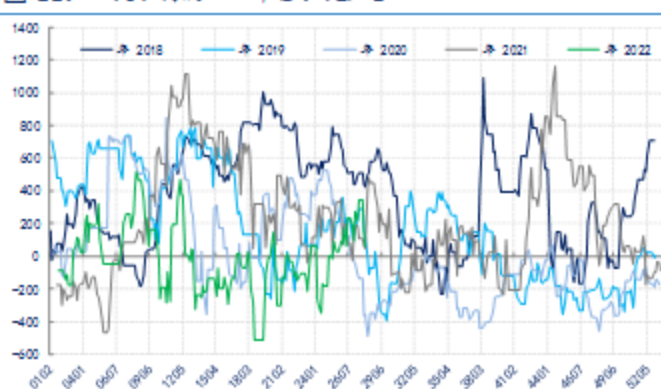
数据来源: 新世纪研究院、CCF

图 9: POY 利润 单位: 元/吨



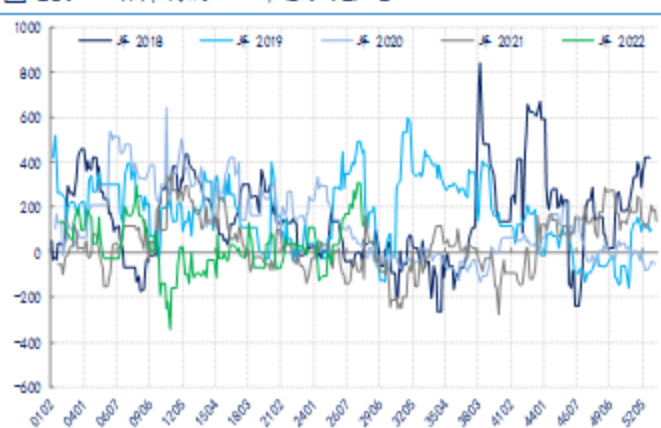
数据来源: 新世纪研究院、CCF

图 11: FDY 利润 单位: 元/吨



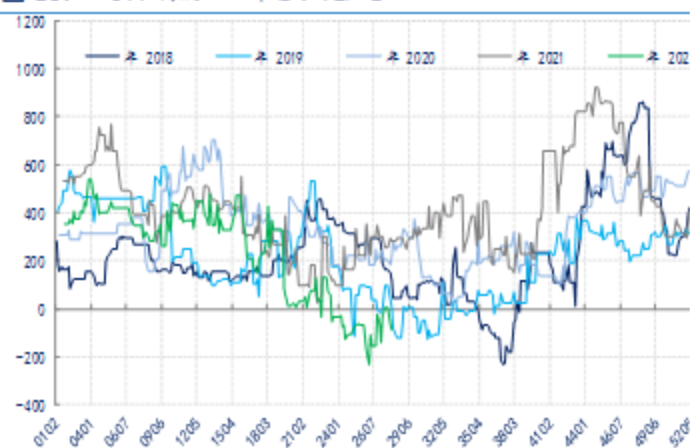
数据来源: 新世纪研究院、CCF

图 13: 切片利润 单位: 元/吨



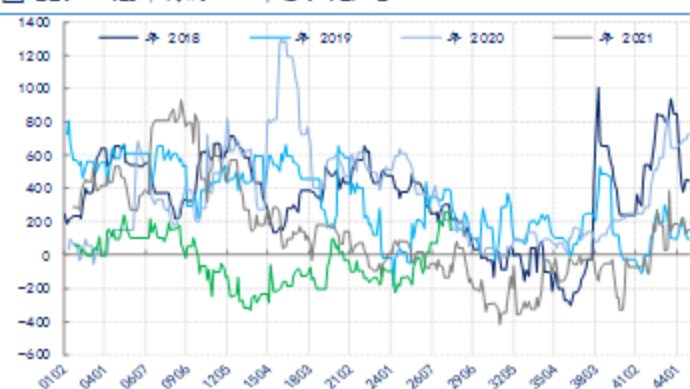
数据来源: 新世纪研究院、CCF

图 10: DTY 利润 单位: 元/吨



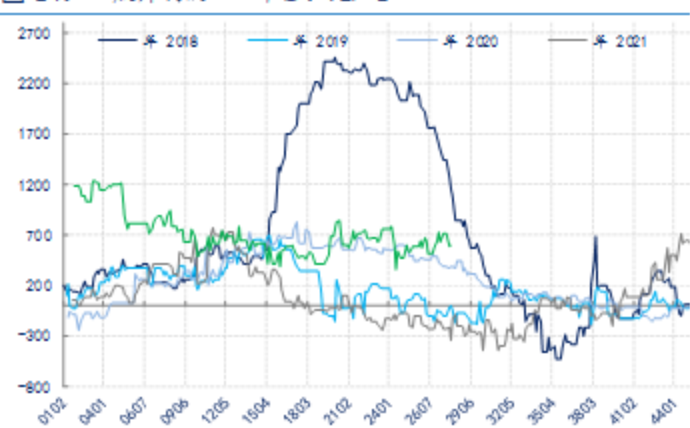
数据来源: 新世纪研究院、CCF

图 12: 短纤利润 单位: 元/吨



数据来源: 新世纪研究院、CCF

图 14: 瓶片利润 单位: 元/吨



数据来源: 新世纪研究院、CCF

## 免责声明

1. 本报告中的信息均来源于可信的公开资料或实地调研资料，我公司对这些信息的准确性及完整性不作任何保证，也不保证所包含的信息和建议不会发生任何变更。我们已力求报告内容的客观、公正，但文中的观点、结论和建议仅供参考，在任何情况下，报告中的信息或所表达的意见并不构成所述期货买卖的出价或征价，投资者据此作出的任何投资决策与本公司和作者无关，请投资者务必独立进行交易决策。我公司不对交易结果做任何保证，不对因本报告的内容而引致的损失承担任何责任。

2. 市场具有不确定性，过往策略观点的吻合并不保证当前策略观点的正确。公司及其他研究员可能发表与本策略观点不同甚至相反的意见。报告所载资料、意见及推测仅反映研究人员于发出本报告当日的判断，可随时更改且无需另行通告。

3. 在法律范围内，公司或关联机构可能会就涉及的品种进行交易，或可能为其他公司交易提供服务。

4. 本报告版权仅为浙江新世纪期货有限公司所有。未经事先书面许可，任何机构和个人不得以任何形式翻版、复制、刊登、转载和引用，否则由此造成的一切不良后果及法律责任由私自翻版、复制、刊登、转载和引用者承担。

## 新世纪期货研究院

地址：浙江省杭州市下城区万寿寺13号6-8层

邮编：310003

电话：0571-85106702

网址：<http://www.zjnof.com.cn>