

核心观点:

品种	逻辑	操作建议
PTA	美联储可能在下次会议再度加息75个基点，市场对经济衰退及由此抑制需求的忧虑增强，原油下挫；TA加工差大幅修复，TA负荷回升至76.6%，终端新订单缓慢改善中，聚酯库存高位，聚酯负荷略微回落至84%。原油高位宽幅震荡为主，短期TA供需去库，盘面跟随原油波动为主	逢低做多
MEG	MEG负荷继续下降，港口库存上周增加，近两月进口减少，供应端压力稍缓；聚酯负荷回落至84%；原油下挫，动煤现货下跌，东北亚乙烯走弱，原料端偏弱，但EG自身供需格局改善，EG宽幅震荡。	观望

数据中心:

2022/6/22	指标	单位	数值	较上一日变化	周度变化
期货	布油收盘价	美元/桶	111.74	-2.91	-6.77
	TA主力收盘	元/吨	6762	-140	-408
	TA基差	元/吨	190	5	30
	TA主力月差	元/吨	294	2	-40
	EG主力收盘	元/吨	4706	-174	-525
	EG基差	元/吨	-80	3	45
	EG主力月差	元/吨	-93	2	-9
现货	汇率	人民币/美	6.7109	0.0258	-0.0409
	石脑油	美元/吨	771.0	-49.0	-20.0
	乙烯CFR东北亚	美元/吨	980	-10	-30
	PX CRF台湾	美元/吨	1297	-31	10
	聚合成本	元/吨	7576	-150	-503
	半光切片	元/吨	8075	-75	-300
	水瓶片	元/吨	9050	-50	-350
	POY 150/48	元/吨	9000	0	-265
	FDY 150/96	元/吨	9300	-50	-315
	DTY 150/48	元/吨	9965	-60	-435
	短纤 1.4D	元/吨	8685	-60	-315
	长丝7天平均产销	%	33	1	-1

利润	石脑油裂解	美元/吨	-70	-27	31
	PXN价差	美元/吨	526	18	30
	TA现货加工费	元/吨	464	21	-396
	EG油制利润	美元/吨	-188	18	-42
	切片利润	元/吨	149	75	203
	瓶片利润	元/吨	674	100	153
	POY利润	元/吨	274	150	238
	FDY利润	元/吨	174	100	188
	DTY利润	元/吨	-235	-60	-170
	短纤利润	元/吨	9	90	188
开工	PX开工率	%	83.8		-1.8
	TA开工率	%	76.6		2.5
	EG整体开工率	%	57.6		-0.1
	EG煤制开工率	%	49.5		2.4
	聚酯开工	%	84.0		-1.0
	涤短开工	%	78.9		-1.1
	瓶片开工	%	92.2		-0.2
	江浙加弹开工	%	68.0		-3.0
	江浙织造开工	%	59.0		-2.0
库存	TA仓单	张	37271	-612	1376
	EG仓单	张	21841	760	1260
	POY库存_江浙	天	30.4		3.7
	FDY库存_江浙	天	28.1		2.8
	DTY库存_江浙	天	36.1		3.2
	涤短库存_江浙	天	11.1		0.8
	瓶片库存	天	8.0		-1.0
	织造原料	天	6.5		-4.3
	坯布库存_盛泽	天	35.2		1.0

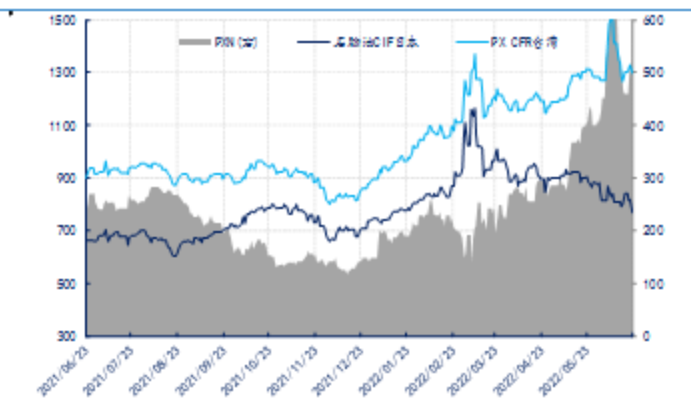
图表区:

图 1: PTA 主力收盘价和基差 单位: 元/吨



数据来源: 新世纪研究院、CCF

图 2: PX 加工差 单位: 美元/吨



数据来源: 新世纪研究院、CCF

图 3: PTA 现货加工差 单位: 元/吨



数据来源: 新世纪研究院、CCF

图 5: MEG 主力收盘和基差 单位: 元/吨



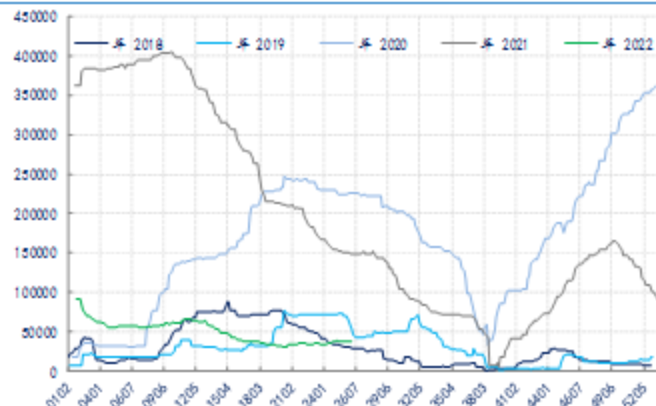
数据来源: 新世纪研究院、CCF

图 7: MEG 煤制和甲醇制利润 单位: 元/吨



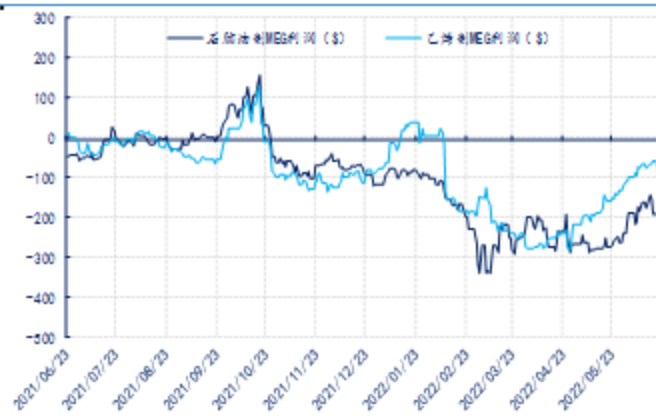
数据来源: 新世纪研究院、CCF

图 4: PTA 仓单 单位: 张



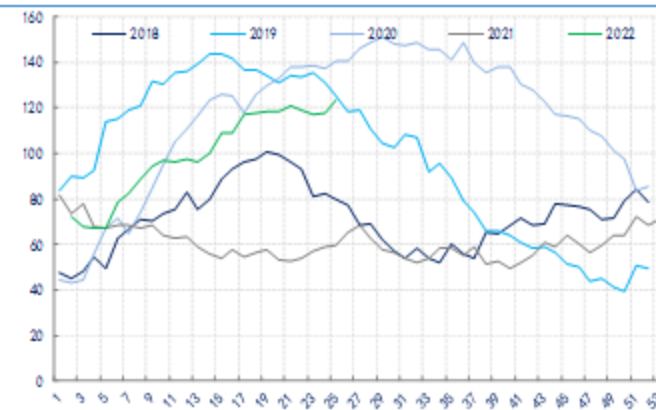
数据来源: 新世纪研究院、CCF

图 6: MEG 油制和乙烯制利润 单位: 美元/吨



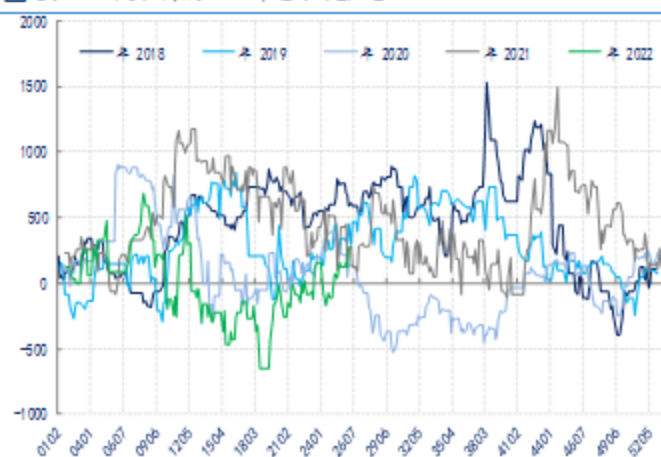
数据来源: 新世纪研究院、CCF

图 8: MEG 港口库存 单位: 万吨



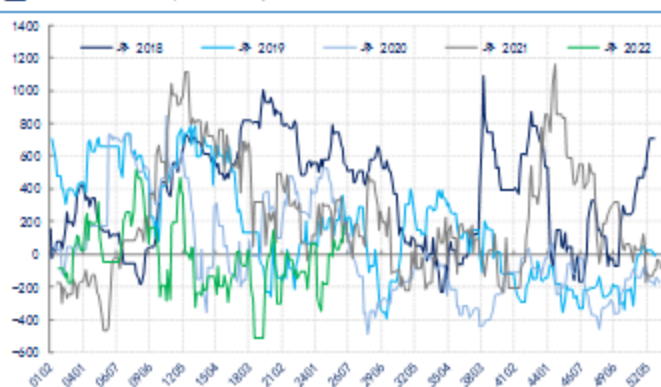
数据来源: 新世纪研究院、CCF

图 9: POY 利润 单位: 元/吨



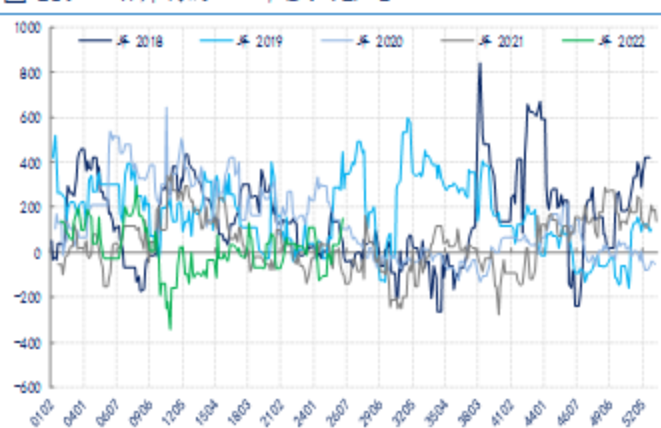
数据来源: 新世纪研究院、CCF

图 11: FDY 利润 单位: 元/吨



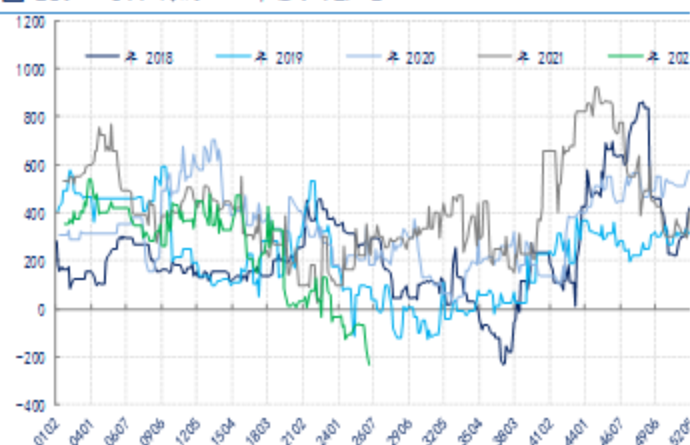
数据来源: 新世纪研究院、CCF

图 13: 切片利润 单位: 元/吨



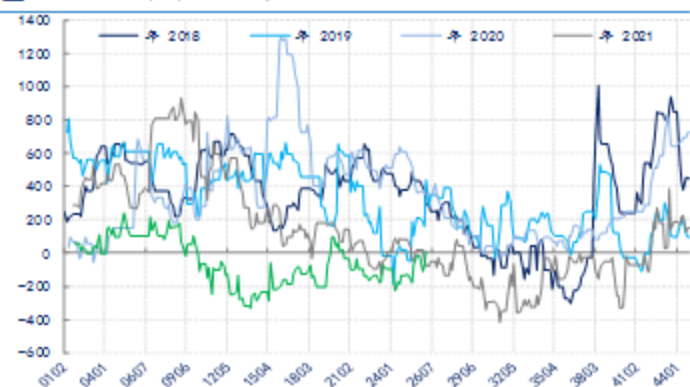
数据来源: 新世纪研究院、CCF

图 10: DTY 利润 单位: 元/吨



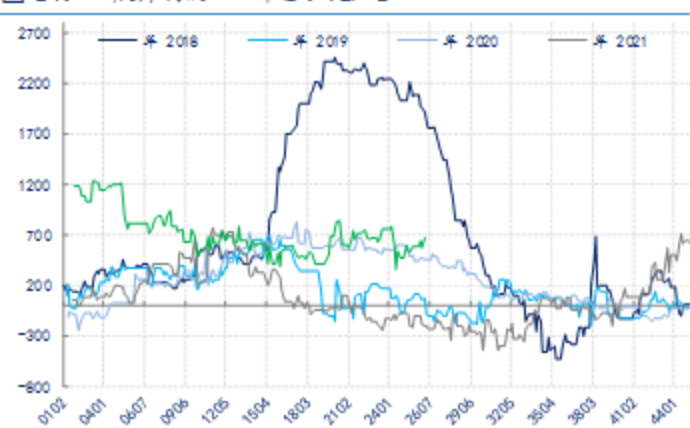
数据来源: 新世纪研究院、CCF

图 12: 短纤利润 单位: 元/吨



数据来源: 新世纪研究院、CCF

图 14: 瓶片利润 单位: 元/吨



数据来源: 新世纪研究院、CCF

免责声明

1. 本报告中的信息均来源于可信的公开资料或实地调研资料，我公司对这些信息的准确性及完整性不作任何保证，也不保证所包含的信息和建议不会发生任何变更。我们已力求报告内容的客观、公正，但文中的观点、结论和建议仅供参考，在任何情况下，报告中的信息或所表达的意见并不构成所述期货买卖的出价或征价，投资者据此作出的任何投资决策与本公司和作者无关，请投资者务必独立进行交易决策。我公司不对交易结果做任何保证，不对因本报告的内容而引致的损失承担任何责任。

2. 市场具有不确定性，过往策略观点的吻合并不保证当前策略观点的正确。公司及其他研究员可能发表与本策略观点不同甚至相反的意见。报告所载资料、意见及推测仅反映研究人员于发出本报告当日的判断，可随时更改且无需另行通告。

3. 在法律范围内，公司或关联机构可能会就涉及的品种进行交易，或可能为其他公司交易提供服务。

4. 本报告版权仅为浙江新世纪期货有限公司所有。未经事先书面许可，任何机构和个人不得以任何形式翻版、复制、刊登、转载和引用，否则由此造成的一切不良后果及法律责任由私自翻版、复制、刊登、转载和引用者承担。

新世纪期货研究院

地址：浙江省杭州市下城区万寿寺13号6-8层

邮编：310003

电话：0571-85106702

网址：<http://www.zjnof.com.cn>