

**核心观点:**

品种	逻辑	操作建议
PTA	伊朗核问题协议进展释放积极信号，市场担忧美联储或增强加息力度，原油下跌；TA负荷回升至74.1%，终端新订单缓慢改善中，聚酯库存高位回落，聚酯负荷略微涨至85%。原油高位宽幅偏强震荡为主，短期TA供需平衡，盘面跟随原油波动为主	逢低做多
MEG	MEG负荷继续下降，港口库存上周略微增加，近两月进口减少，供应端压力稍缓；聚酯负荷略微涨至85%；原油下跌，动煤现货偏强，东北亚乙烯震荡，原料端分化，叠加供需格局改善，EG宽幅震荡。	观望

**数据中心:**

2022/6/14	指标	单位	数值	较上一日变化	周度变化
期货	布油收盘价	美元/桶	121.17	-1.10	0.60
	TA主力收盘	元/吨	7292	-48	-74
	TA基差	元/吨	165	-5	20
	TA主力月差	元/吨	320	-50	-126
	EG主力收盘	元/吨	5274	97	212
	EG基差	元/吨	-127	-2	1
	EG主力月差	元/吨	-88	10	13
现货	汇率	人民币/美	6.7482	0.03	0.0833
	石脑油	美元/吨	812.0	0.0	-40.0
	乙烯CFR东北亚	美元/吨	1010	0	-20
	PX CRF台湾	美元/吨	1338	-10	-147
	聚合成本	元/吨	8059	-45	6
	半光切片	元/吨	8400	-50	50
	水瓶片	元/吨	9400	-100	-50
	POY 150/48	元/吨	9275	-50	190
	FDY 150/96	元/吨	9615	-35	315
	DTY 150/48	元/吨	10400	-40	190
	短纤 1.4D	元/吨	9000	-80	70
	长丝7天平均产销	%	64	-2	-27

利润	石脑油裂解	美元/吨	-100	8	-45
	PXN价差	美元/吨	526	-10	-107
	TA现货加工费	元/吨	603	-60	606
	EG油制利润	美元/吨	-171	5	41
	切片利润	元/吨	-9	-5	44
	瓶片利润	元/吨	541	-55	-56
	POY利润	元/吨	66	-5	184
	FDY利润	元/吨	6	10	309
	DTY利润	元/吨	-75	10	0
	短纤利润	元/吨	-159	-35	64
开工	PX开工率	%	85.6		7.9
	TA开工率	%	74.1		7.4
	EG整体开工率	%	57.7		-3.0
	EG煤制开工率	%	47.1		-5.6
	聚酯开工	%	85.0		1.0
	涤短开工	%	80.0		1.8
	瓶片开工	%	92.4		3.0
	江浙加弹开工	%	71.0		16.0
	江浙织造开工	%	61.0		13.0
库存	TA仓单	张	35895	-1295	953
	EG仓单	张	20431	0	1964
	POY库存_江浙	天	26.7		-0.7
	FDY库存_江浙	天	25.3		-1.3
	DTY库存_江浙	天	32.9		-1.1
	涤短库存_江浙	天	10.3		0.2
	瓶片库存	天	9.0		-1.5
	织造原料	天	11.0		0.0
	坯布库存_盛泽	天	34.0		0.0

图表区：

图 1： PTA 主力收盘价和基差 单位：元/吨



数据来源：新世纪研究院、CCF

图 2： PX 加工差 单位：美元/吨



数据来源：新世纪研究院、CCF

图 3: PTA 现货加工差 单位: 元/吨



数据来源: 新世纪研究院、CCF

图 5: MEG 主力收盘和基差 单位: 元/吨



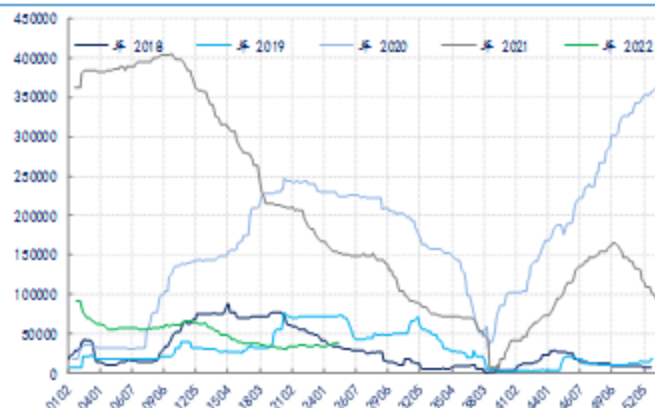
数据来源: 新世纪研究院、CCF

图 7: MEG 煤制和甲醇制利润 单位: 元/吨



数据来源: 新世纪研究院、CCF

图 4: PTA 仓单 单位: 张



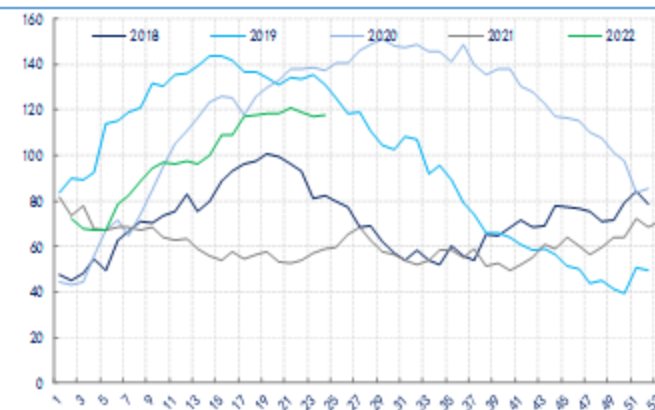
数据来源: 新世纪研究院、CCF

图 6: MEG 油制和乙烯制利润 单位: 美元/吨



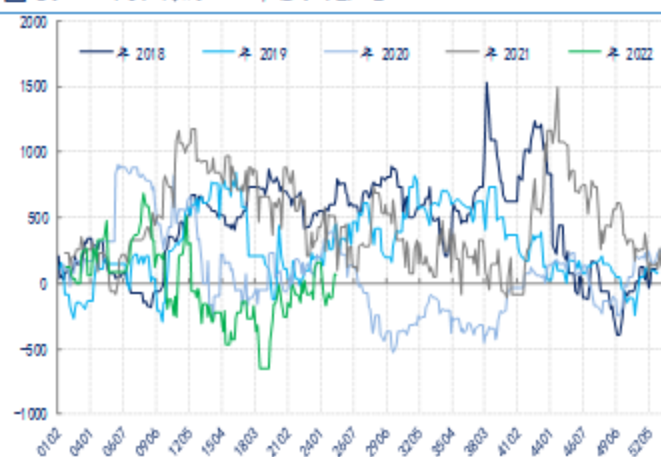
数据来源: 新世纪研究院、CCF

图 8: MEG 港口库存 单位: 万吨



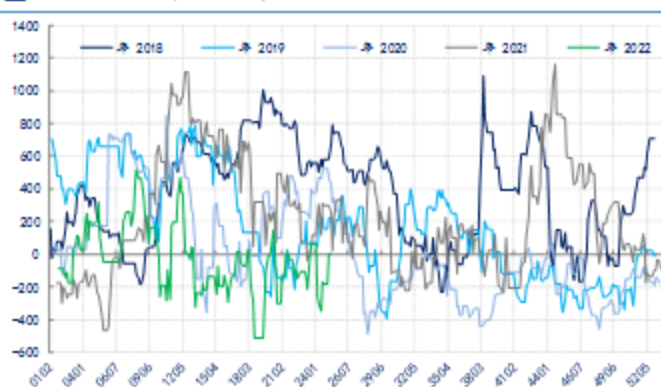
数据来源: 新世纪研究院、CCF

图 9: POY 利润 单位: 元/吨



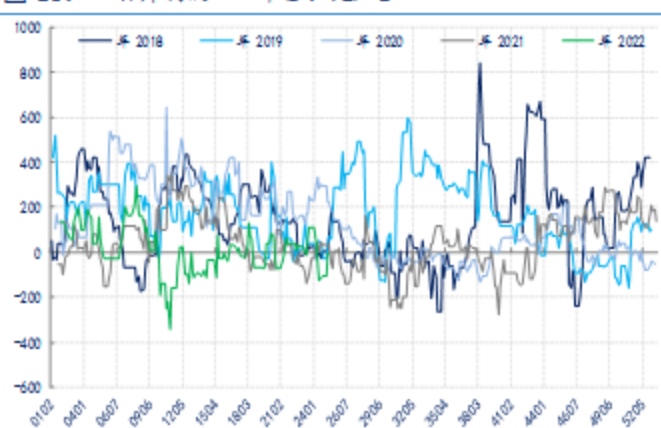
数据来源: 新世纪研究院、CCF

图 11: FDY 利润 单位: 元/吨



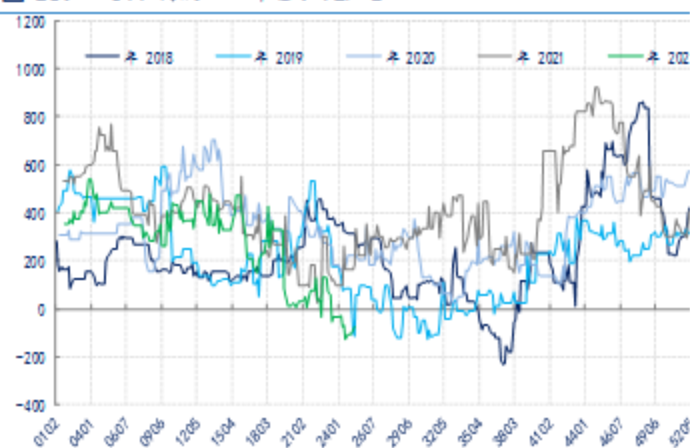
数据来源: 新世纪研究院、CCF

图 13: 切片利润 单位: 元/吨



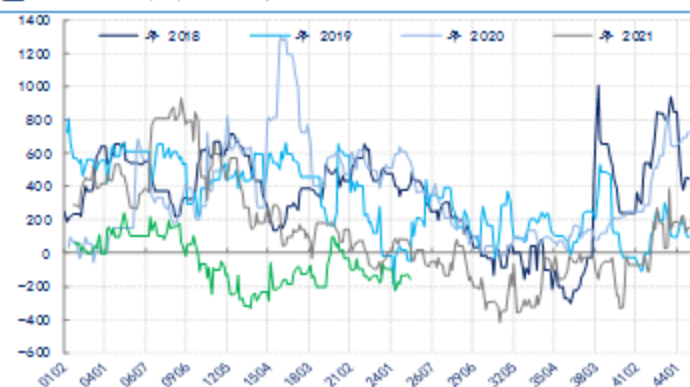
数据来源: 新世纪研究院、CCF

图 10: DTY 利润 单位: 元/吨



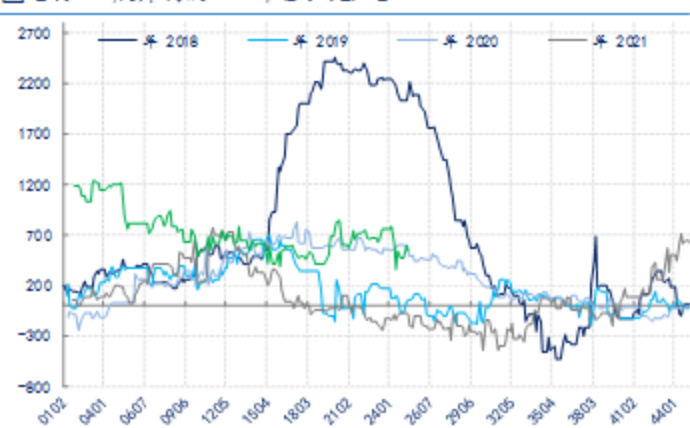
数据来源: 新世纪研究院、CCF

图 12: 短纤利润 单位: 元/吨



数据来源: 新世纪研究院、CCF

图 14: 瓶片利润 单位: 元/吨



数据来源: 新世纪研究院、CCF

## 免责声明

1. 本报告中的信息均来源于可信的公开资料或实地调研资料，我公司对这些信息的准确性及完整性不作任何保证，也不保证所包含的信息和建议不会发生任何变更。我们已力求报告内容的客观、公正，但文中的观点、结论和建议仅供参考，在任何情况下，报告中的信息或所表达的意见并不构成所述期货买卖的出价或征价，投资者据此作出的任何投资决策与本公司和作者无关，请投资者务必独立进行交易决策。我公司不对交易结果做任何保证，不对因本报告的内容而引致的损失承担任何责任。

2. 市场具有不确定性，过往策略观点的吻合并不保证当前策略观点的正确。公司及其他研究员可能发表与本策略观点不同甚至相反的意见。报告所载资料、意见及推测仅反映研究人员于发出本报告当日的判断，可随时更改且无需另行通告。

3. 在法律范围内，公司或关联机构可能会就涉及的品种进行交易，或可能为其他公司交易提供服务。

4. 本报告版权仅为浙江新世纪期货有限公司所有。未经事先书面许可，任何机构和个人不得以任何形式翻版、复制、刊登、转载和引用，否则由此造成的一切不良后果及法律责任由私自翻版、复制、刊登、转载和引用者承担。

## 新世纪期货研究院

地址：浙江省杭州市下城区万寿寺13号6-8层

邮编：310003

电话：0571-85106702

网址：<http://www.zjnof.com.cn>