

核心观点:

品种	逻辑	操作建议
PTA	油价小跌；TA负荷回升至73.4%，终端新订单缓慢改善中，聚酯库存高位回落，聚酯负荷略微涨至85%。原油高位宽幅偏强震荡为主，短期TA供需紧平衡，盘面跟随原油波动为主	逢低做多
MEG	MEG负荷下降，港口库存高位但连续两周去库，近两月进口减少，供应端压力稍缓；聚酯负荷略微涨至85%；原油偏强，动煤现货上涨，东北亚乙烯震荡，原料端偏强，供需格局改善，EG宽幅震荡。	观望

数据中心:

2022/6/9	指标	单位	数值	较上一日变化	周度变化
期货	布油收盘价	美元/桶	123.07	-0.51	5.46
	TA主力收盘	元/吨	7534	-6	826
	TA基差	元/吨	180	0	75
	TA主力月差	元/吨	-660	38	-230
	EG主力收盘	元/吨	5250	2	190
	EG基差	元/吨	-140	-2	0
	EG主力月差	元/吨	-102	1	2
现货	汇率	人民币/美	6.6634	0	-0.0461
	石脑油	美元/吨	841.0	13.0	24.0
	乙烯CFR东北亚	美元/吨	1030	0	0
	PX CRF台湾	美元/吨	1499	-14	229
	聚合成本	元/吨	8315	15	874
	半光切片	元/吨	8550	25	650
	水瓶片	元/吨	9650	200	650
	POY 150/48	元/吨	9390	110	640
	FDY 150/96	元/吨	9700	200	650
	DTY 150/48	元/吨	10460	45	545
	短纤 1.4D	元/吨	9230	0	785
	长丝7天平均产销	%	79	-1	-24

利润	石脑油裂解	美元/吨	-86	17	-17
	PXN价差	美元/吨	658	-27	205
	TA现货加工费	元/吨	174	85	-168
	EG油制利润	美元/吨	-186	-14	4
	切片利润	元/吨	-115	10	-224
	瓶片利润	元/吨	535	185	-224
	POY利润	元/吨	-75	95	-234
	FDY利润	元/吨	-165	185	-224
	DTY利润	元/吨	-130	-65	-95
	短纤利润	元/吨	-185	-15	-89
开工	PX开工率	%	77.7		-0.1
	TA开工率	%	66.7		-1.6
	EG整体开工率	%	60.7		5.2
	EG煤制开工率	%	52.8		0.6
	聚酯开工	%	84.0		0.9
	涤短开工	%	78.2		3.9
	瓶片开工	%	89.4		3.0
	江浙加弹开工	%	55.0		-8.0
	江浙织造开工	%	48.0		-4.0
库存	TA仓单	张	35609	-6	667
	EG仓单	张	19177	750	660
	POY库存_江浙	天	27.4		-1.6
	FDY库存_江浙	天	26.6		-0.4
	DTY库存_江浙	天	34.0		-1.6
	涤短库存_江浙	天	10.1		0.3
	瓶片库存	天	10.5		-0.5
	织造原料	天	11.0		6.0
	坯布库存_盛泽	天	34.0		0.0

图表区:

图 1: PTA 主力收盘价和基差 单位: 元/吨



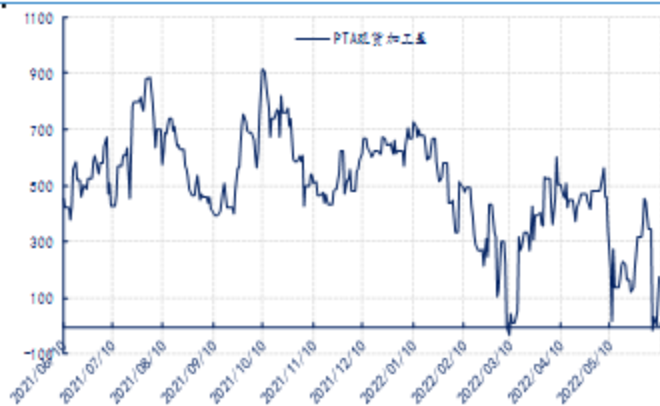
数据来源: 新世纪研究院、CCF

图 2: PX 加工差 单位: 美元/吨



数据来源: 新世纪研究院、CCF

图 3: PTA 现货加工差 单位: 元/吨



数据来源: 新世纪研究院、CCF

图 5: MEG 主力收盘和基差 单位: 元/吨



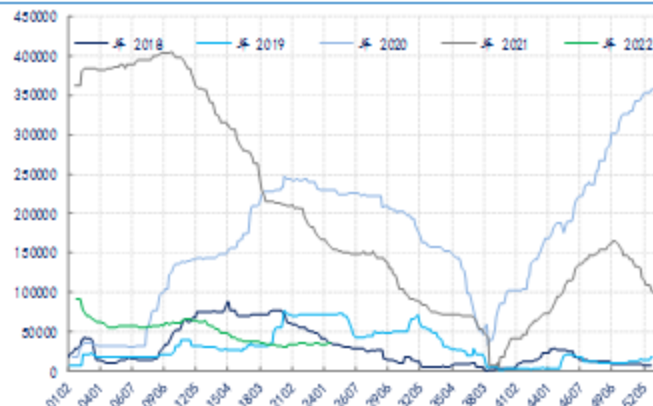
数据来源: 新世纪研究院、CCF

图 7: MEG 煤制和甲醇制利润 单位: 元/吨



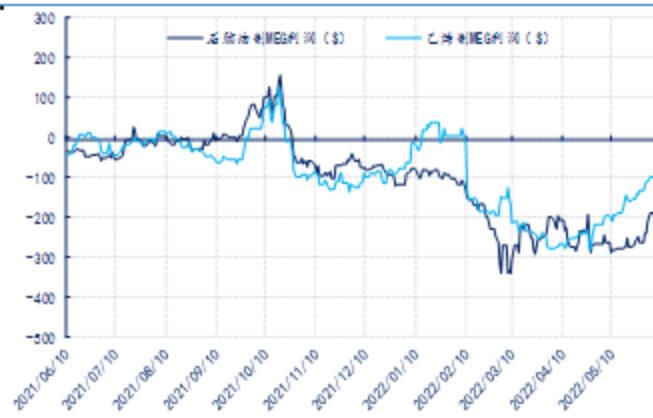
数据来源: 新世纪研究院、CCF

图 4: PTA 仓单 单位: 张



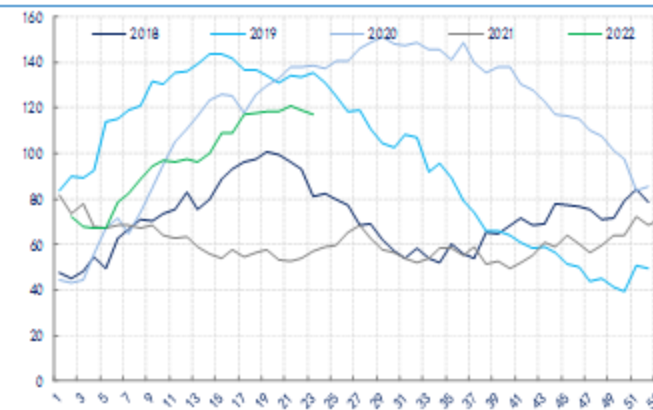
数据来源: 新世纪研究院、CCF

图 6: MEG 油制和乙烯制利润 单位: 美元/吨



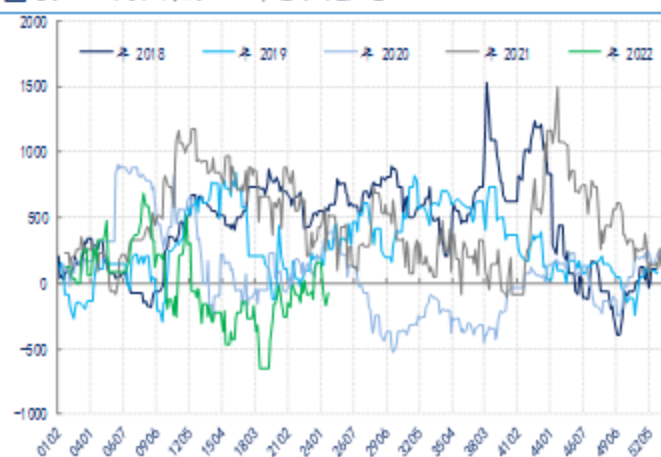
数据来源: 新世纪研究院、CCF

图 8: MEG 港口库存 单位: 万吨



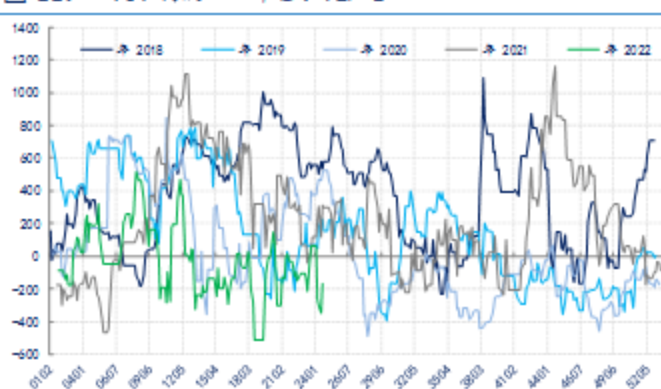
数据来源: 新世纪研究院、CCF

图 9: POY 利润 单位: 元/吨



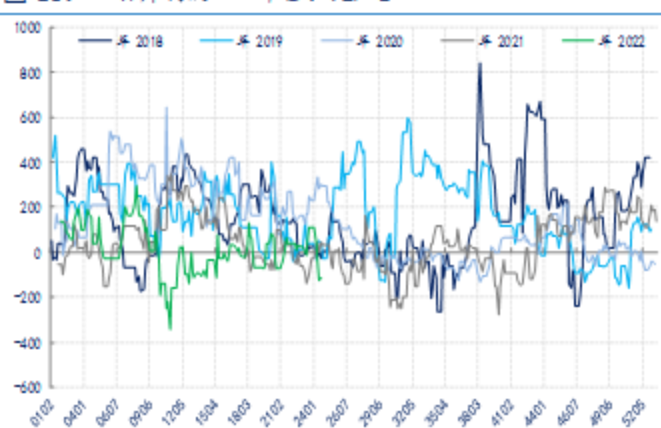
数据来源: 新世纪研究院、CCF

图 11: FDY 利润 单位: 元/吨



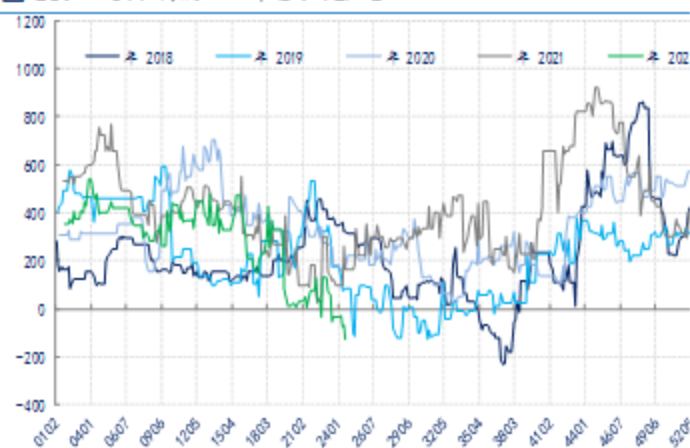
数据来源: 新世纪研究院、CCF

图 13: 切片利润 单位: 元/吨



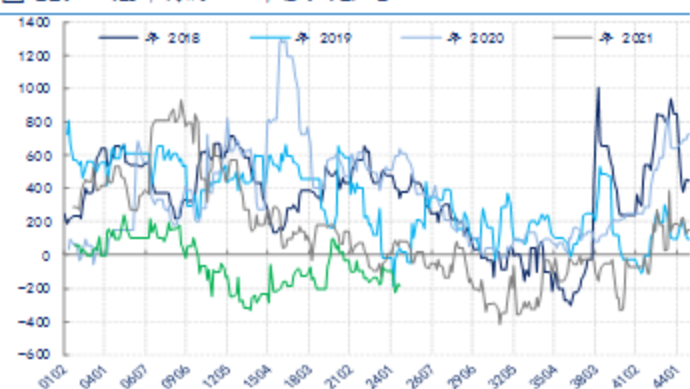
数据来源: 新世纪研究院、CCF

图 10: DTY 利润 单位: 元/吨



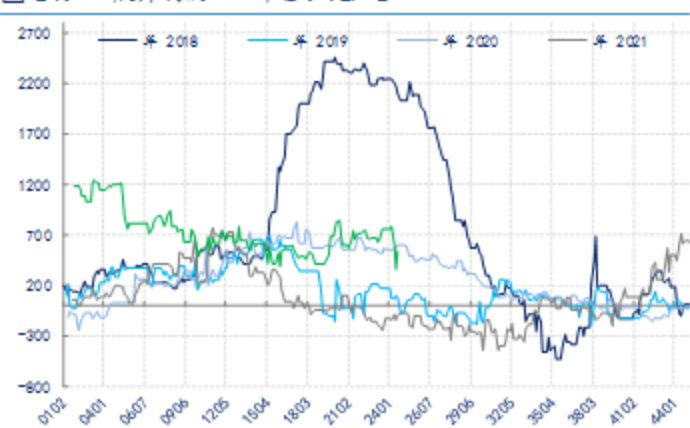
数据来源: 新世纪研究院、CCF

图 12: 短纤利润 单位: 元/吨



数据来源: 新世纪研究院、CCF

图 14: 瓶片利润 单位: 元/吨



数据来源: 新世纪研究院、CCF

免责声明

1. 本报告中的信息均来源于可信的公开资料或实地调研资料，我公司对这些信息的准确性及完整性不作任何保证，也不保证所包含的信息和建议不会发生任何变更。我们已力求报告内容的客观、公正，但文中的观点、结论和建议仅供参考，在任何情况下，报告中的信息或所表达的意见并不构成所述期货买卖的出价或征价，投资者据此作出的任何投资决策与本公司和作者无关，请投资者务必独立进行交易决策。我公司不对交易结果做任何保证，不对因本报告的内容而引致的损失承担任何责任。

2. 市场具有不确定性，过往策略观点的吻合并不保证当前策略观点的正确。公司及其他研究员可能发表与本策略观点不同甚至相反的意见。报告所载资料、意见及推测仅反映研究人员于发出本报告当日的判断，可随时更改且无需另行通告。

3. 在法律范围内，公司或关联机构可能会就涉及的品种进行交易，或可能为其他公司交易提供服务。

4. 本报告版权仅为浙江新世纪期货有限公司所有。未经事先书面许可，任何机构和个人不得以任何形式翻版、复制、刊登、转载和引用，否则由此造成的一切不良后果及法律责任由私自翻版、复制、刊登、转载和引用者承担。

新世纪期货研究院

地址：浙江省杭州市下城区万寿寺13号6-8层

邮编：310003

电话：0571-85106702

网址：<http://www.zjnof.com.cn>