

股指期货每日观察

核心观点

品种	逻辑	操作建议
股指国债	上一交易日，沪深300股指反弹1.87%，上证50股指上行1.27%，中证500股指上涨1.79%。基本金属、精细化工板块涨幅领先，资金呈现净流入，公路、航空板块跌幅领先，资金呈现净流出。北向资金净买入额为112.55亿元。欧洲股市反弹，美国股市反弹。IC股指期货主力合约基差回落，三大股指期货主力合约基差为正值。股指波动率反弹，VIX反弹。国内权益市场上涨力度强于外盘，隔夜中概股表现上佳。今日股指多头小幅增持，国债维持弱势回落，国债多头观望。	股指多单增持 国债多单观望

数据中心

股指期货	名称	单位	2022/6/7	日频变化	周频变化
股票指数	沪深300指数	点	4166.09	1.87%	4.12%
	上证50指数	点	2825.65	1.27%	2.26%
	中证500指数	点	6187.44	1.79%	4.87%
	恒生指数	点	21653.90	2.71%	4.62%
	恒生H股指数	点	7499.97	3.20%	5.90%
	MSCI中国A股指数	点	3661.74	2.16%	4.91%
	标准普尔500指数	点	4121.43	0.31%	-0.89%
	东京日经225指数	点	27915.89	0.56%	2.00%
	伦敦金融时报100指数	点	7608.22	1.00%	0.57%
	巴黎CAC40指数	点	6548.78	0.98%	-0.21%
	法兰克福DAX指数	点	14653.81	1.34%	0.53%
股指期货	IF主力合约结算价	点	4139.40	1.74%	4.07%
	IH主力合约结算价	点	2810.80	1.18%	2.23%
	IC主力合约结算价	点	6160.40	1.89%	5.72%
	IF主力合约基差	点	26.69	5.72	2.99
	IH主力合约基差	点	14.85	2.53	1.38

	IC主力合约基差	点	27.04	-5.19	-45.67
	IF/IH主力合约比价	点	1.47	0.01	0.03
	IF/IC主力合约比价	点	0.67	0.00	-0.01
	IH/IC主力合约比价	点	0.46	0.00	-0.02
利率	中债10年到期收益率	%	2.80	0.01	0.07
	中债10-1利差	%	0.82	0.03	0.03
	美债10年到期收益率	%	3.04	0.08	0.30
	美债10-2利差	%	0.31	0.01	0.04
	FR007	%	1.68	0.03	-0.17
	SHIBOR 3M	%	2.00	0.00	0.01
波动率	沪深300指数	%	19.45	0.09	-0.03
	上证50指数	%	19.99	0.04	-0.12
	中证500指数	%	20.56	0.07	0.09
	CBOE VIX	%	25.07	0.28	-0.65
	CBOE 中国ETF波动率	%	33.49	3.03	2.52

图表区

图 1： 期货标的的股票指数 单点：点



数据来源：新世纪研究院、WIND

图 2： 恒生指数 单点：点



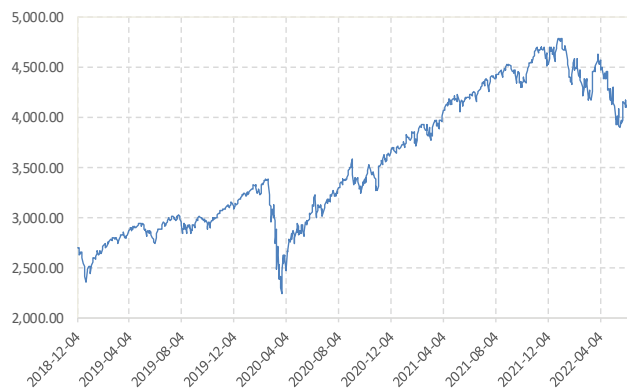
数据来源：新世纪研究院、WIND

图 3: 恒生 H 股 单点: 点



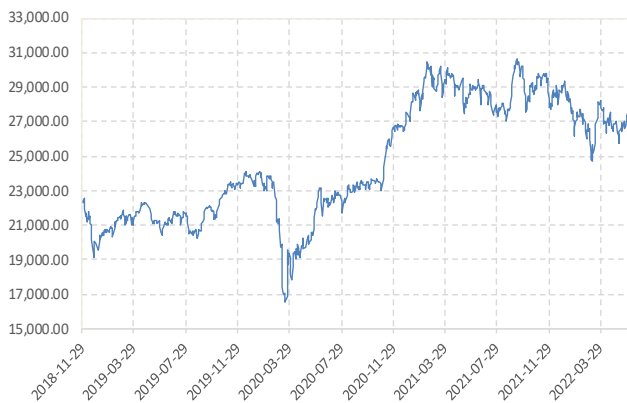
数据来源: 新世纪研究院、WIND

图 4: 标普 500 指数 单点: 点



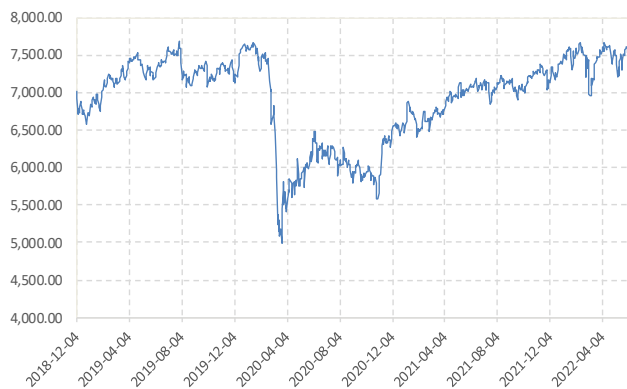
数据来源: 新世纪研究院、WIND

图 5: 日经 225 指数 单点: 点



数据来源: 新世纪研究院、WIND

图 6: 伦敦金融时报 100 指数 单点: 点



数据来源: 新世纪研究院、WIND

图 7: 巴黎 CAC40 指数 单点: 点



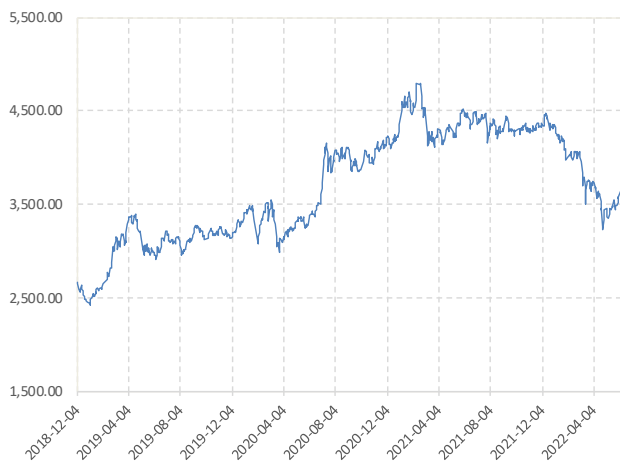
数据来源: 新世纪研究院、WIND

图 8: 法兰克福 DAX 指数 单点: 点



数据来源: 新世纪研究院、WIND

图 9: MSCI 中国 A 股 (人民币) 指数 单点: 点



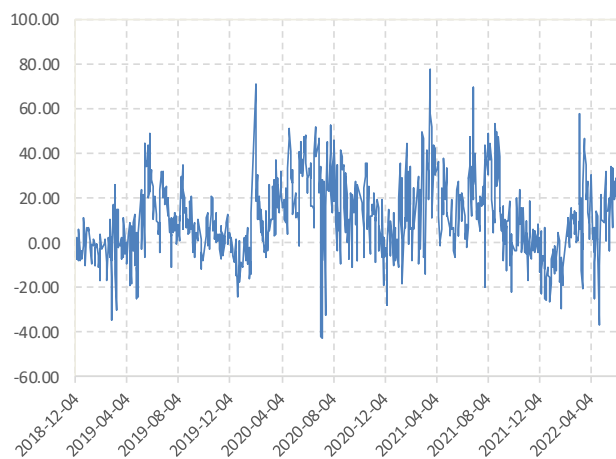
数据来源: 新世纪研究院、WIND

图 10: 股指期货主力合约结算价 单点: 点



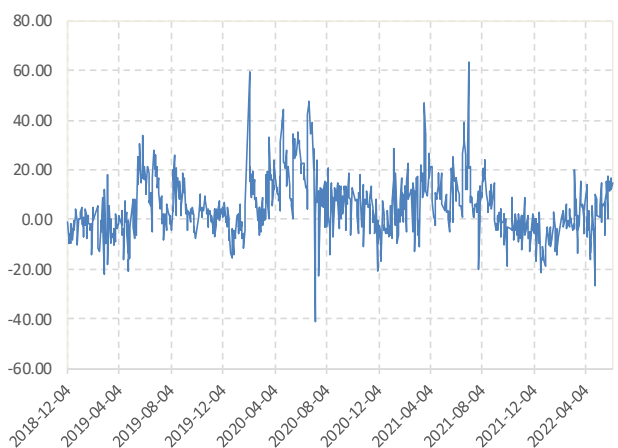
数据来源: 新世纪研究院、WIND

图 11: IF 主力合约基差 单点: 点



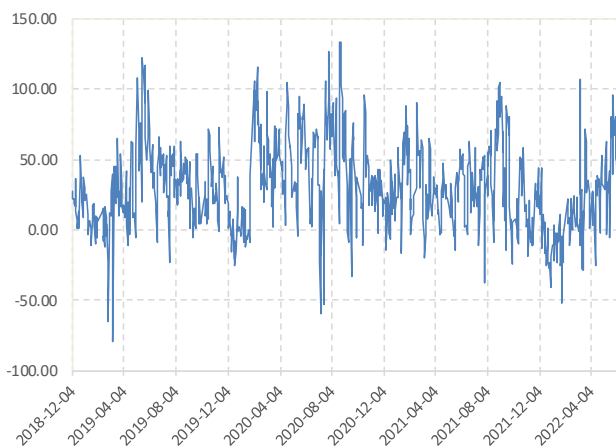
数据来源: 新世纪研究院、WIND

图 12: IH 主力合约基差 单点: 点



数据来源: 新世纪研究院、WIND

图 13: IC 主力合约基差 单点: 点



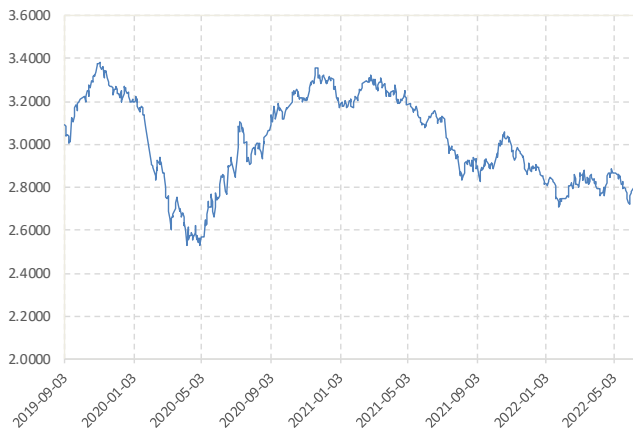
数据来源: 新世纪研究院、WIND

图 14: 股指期货主力合约比价 单点: 点



数据来源: 新世纪研究院、WIND

图 15: 中国国债 10 年期收益率 单点: %



数据来源: 新世纪研究院、WIND

图 16: 中国国债 10-1 年期利差 单点: %



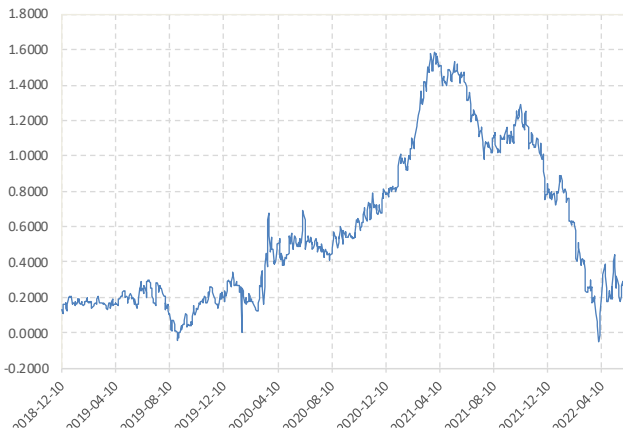
数据来源: 新世纪研究院、WIND

图 17: 美国国债 10 年期收益率 单点: %



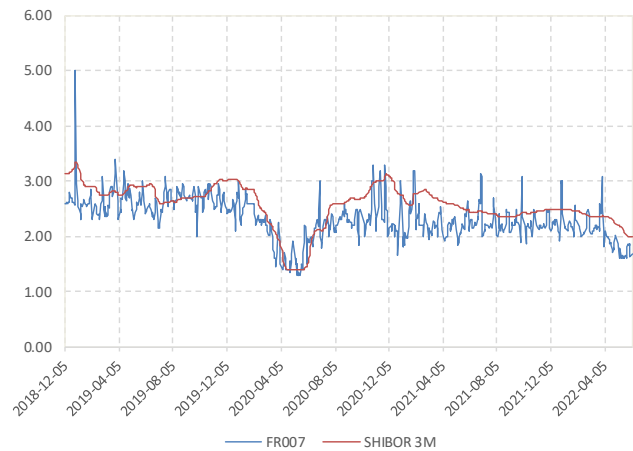
数据来源: 新世纪研究院、WIND

图 18: 美国国债 10-2 年期利差 单点: %



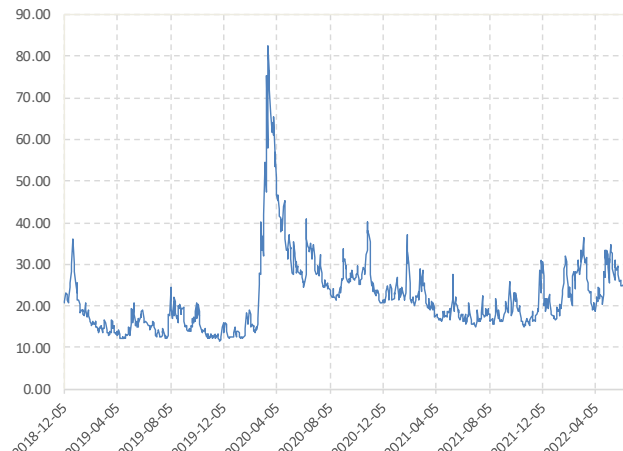
数据来源: 新世纪研究院、WIND

图 19: FR007 和 SHIBOR 3M 单点: 点



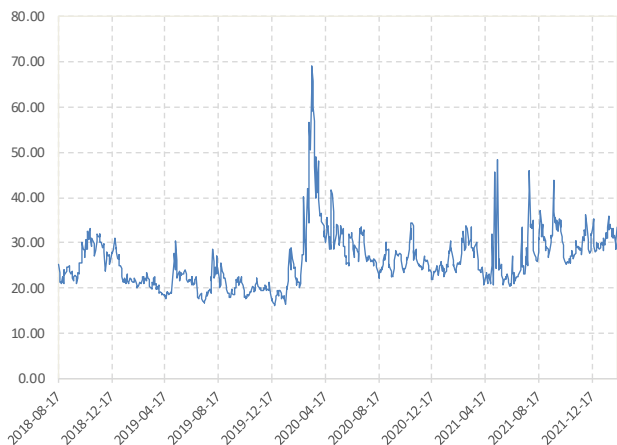
数据来源: 新世纪研究院、WIND

图 20: CBOE VIX 单点: 点



数据来源: 新世纪研究院、WIND

图 21: CBOE 中国 ETF 波动率 单点: 点



数据来源: 新世纪研究院、WIND

图 22: 股指波动率 单点: 点



数据来源: 新世纪研究院、WIND

免责声明

1. 本报告中的信息均来源于可信的公开资料或实地调研资料, 我公司对这些信息的准确性及完整性不作任何保证, 也不保证所包含的信息和建议不会发生任何变更。我们已力求报告内容的客观、公正, 但文中的观点、结论和建议仅供参考, 在任何情况下, 报告中的信息或所表达的意见并不构成所述期货

买卖的出价或征价, 投资者据此作出的任何投资决策与本公司和作者无关, 请投资者务必独立进行交易决策。我公司不对交易结果做任何保证, 不对因本报告的内容而引致的损失承担任何责任。

2. 市场具有不确定性, 过往策略观点的吻合并不保证当前策略观点的正确。公司及其他研究员可能发表与本策略观点不同甚至相反的意见。报告所载资料、意见及推测仅反映研究人员于发出本报告当日的判断, 可随时更改且无需另行通告。

3. 在法律范围内, 公司或关联机构可能会就涉及的品种进行交易, 或可能为其他公司交易提供服务。

4. 本报告版权仅为浙江新世纪期货有限公司所有。未经事先书面许可, 任何机构和个人不得以任何形式翻版、复制、刊登、转载和引用, 否则由此造成的一切不良后果及法律责任由私自翻版、复制、刊登、转载和引用者承担。

新世纪期货研究院

地址: 杭州市下城区万寿亭 13 号

邮编: 310003

电话: 0571-85106702

网址: <http://www.zjncf.com.cn>