

黑色金属每日观察——政策提振信心，螺纹且看需求发力

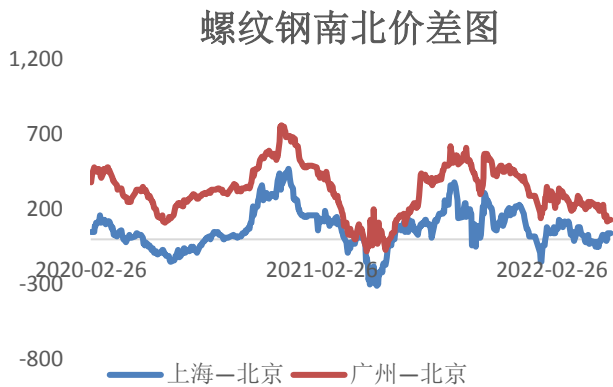
核心观点

品种	逻辑	操作建议
螺纹	螺纹现货端密集涨价，短期期价有所支撑。螺纹跟宏观经济息息相关，稳经济一揽子政策拖底，地产松绑力度超前，五年期 LPR 从 4.60% 下调至 4.45%，政策不断加码，螺纹下方支撑。但终端需求低位，叠加原料端由强转弱迹象，焦炭第四轮提降后首轮提涨难度加大，成本端支撑不足。目前库存去化缓慢，疫情导致旺季后移，使得螺纹库存不降反增。短期来看，上海解封以及房贷利率下调等利好，大跌后螺纹存反弹动能，我们需观察政策提振后的实际需求恢复情况。	反弹
铁矿	海外矿山一季度发运同比下滑，目前澳巴铁矿发运小幅回落，处于中高位，中国到港量低位反弹至年均线以上。工信部表态继续压减粗钢产量，下半年铁矿上方存在需求顶。4 月份生铁日产量刷出新高，对铁矿需求处于年内高峰期，叠加疏港刷出新高，导致进口铁矿库存延续下降趋势，印度调整进出口关税，出口减量对矿价短期影响偏多，疏港回升港口库存继续去化，铁矿基本面处于最好的阶段，关注需求回升和政策指导。	偏强

图表区

图 1：螺纹钢南北价差

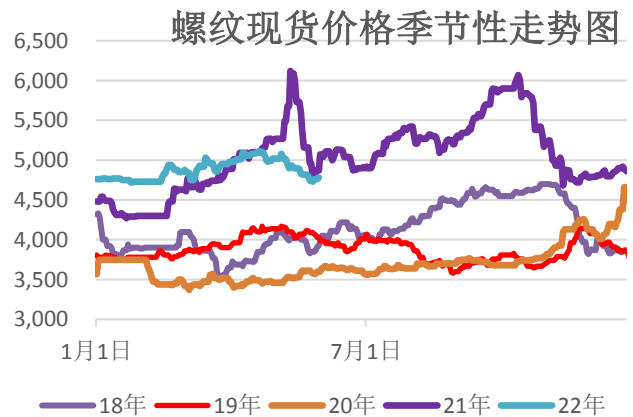
单位：元/吨



资料来源：新世纪期货、mysteel

图 2：螺纹钢现货价格

单位：元/吨



资料来源：新世纪期货、mysteel

图 3：螺纹钢主力基差

单位：元/吨

图 4：生铁醋缸钢材产量图

单位：元/吨



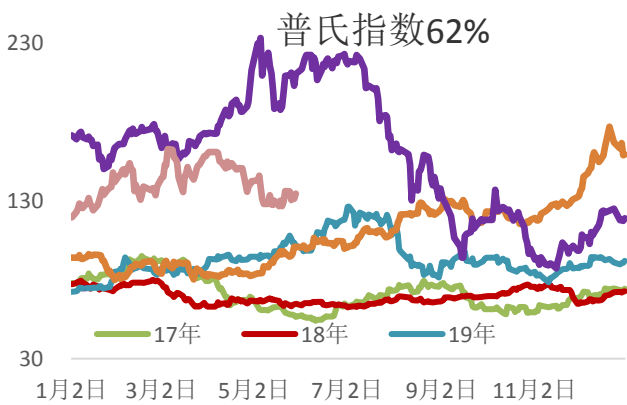
资料来源: 新世纪期货、mysteel

图 5: 铁矿石跨品种价差 单位: 元/湿吨



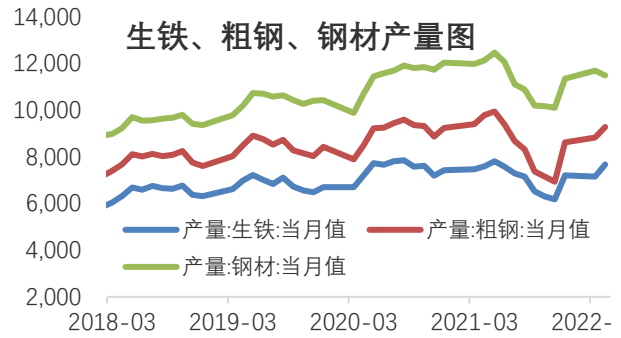
资料来源: 新世纪期货、mysteel

图 7: 铁矿普氏指数 单位: 美元



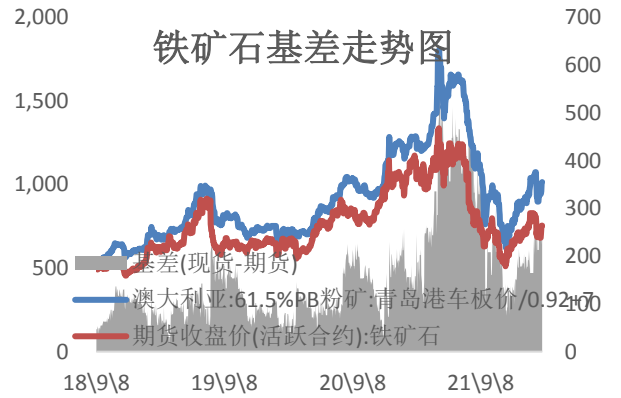
资料来源: 新世纪期货、mysteel

图 9: 主要钢厂螺纹钢周度产量 单位: 元/吨



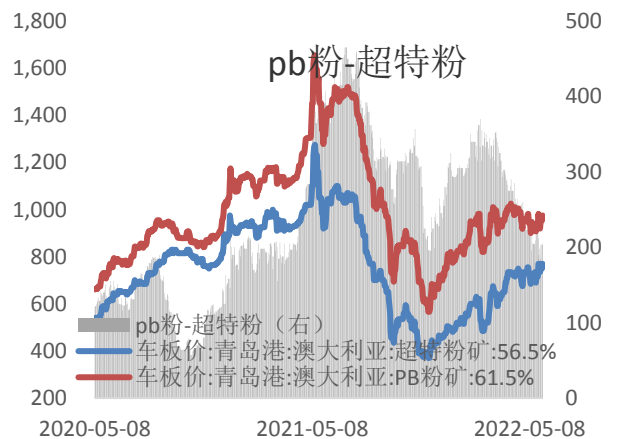
资料来源: 新世纪期货、mysteel

图 6: 铁矿石主力基差 单位: 元/吨



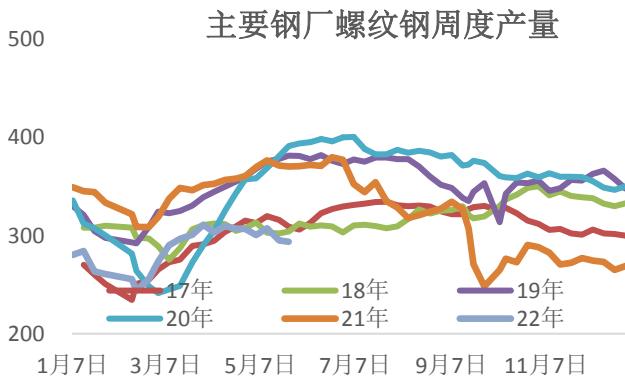
资料来源: 新世纪期货、mysteel

图 8: PB粉和超特粉价差走势图 单位: 元/吨



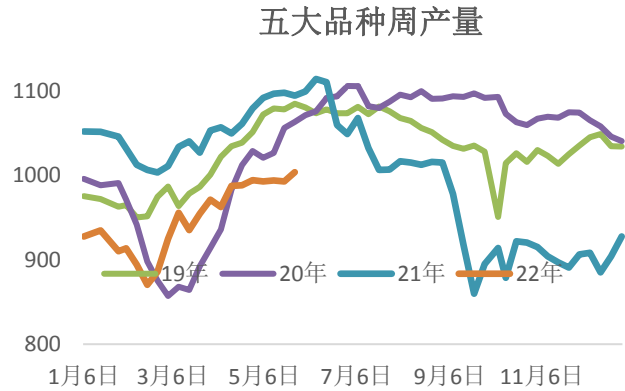
资料来源: 新世纪期货、mysteel

图 10: 五大钢材周度产量 单位: 元/吨



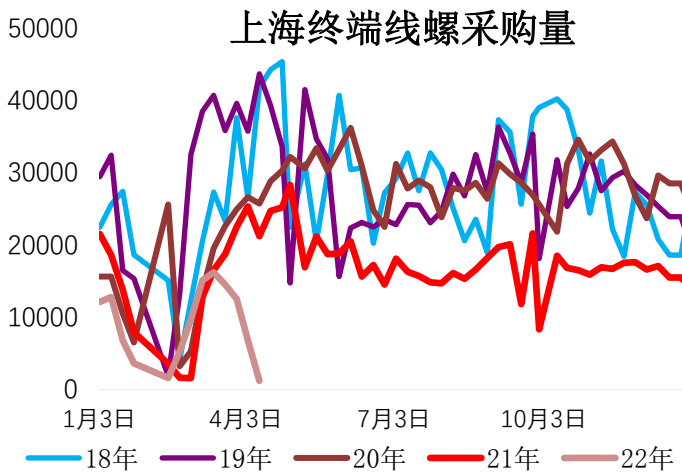
资料来源：新世纪期货、mysteel

图 11：上海终端线螺采购量 单位：元/吨



资料来源：新世纪期货、mysteel

图 12：全国建筑钢材日成交量 单位：元/吨



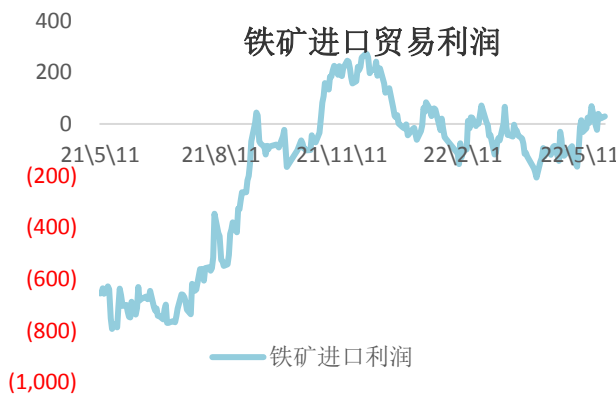
资料来源：新世纪期货、mysteel

图 13：铁矿进口贸易利润 单位：元/吨



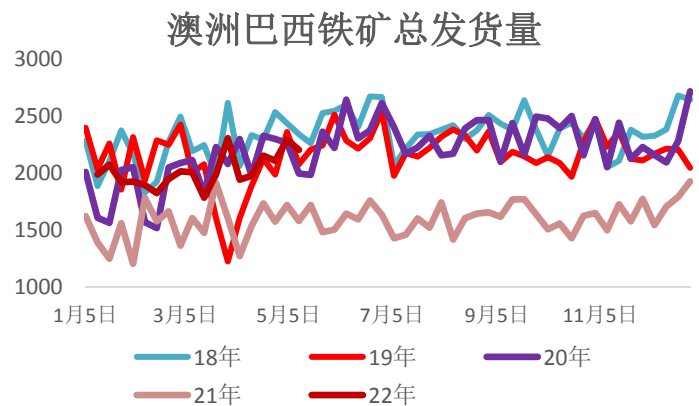
资料来源：新世纪期货、mysteel

图 14：澳洲巴西铁矿总发货量 单位：元/吨



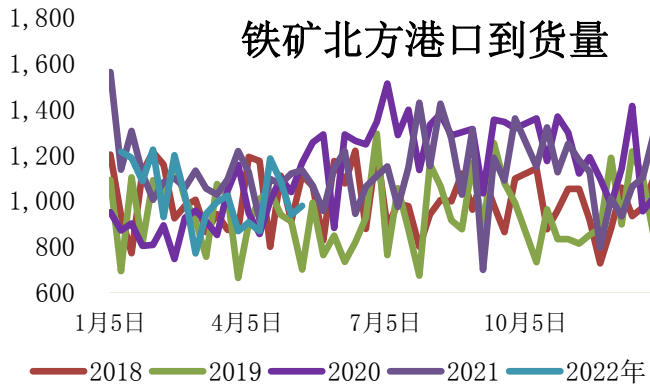
资料来源：新世纪期货、mysteel

图 15：铁矿北方港口到货量 单位：元/吨



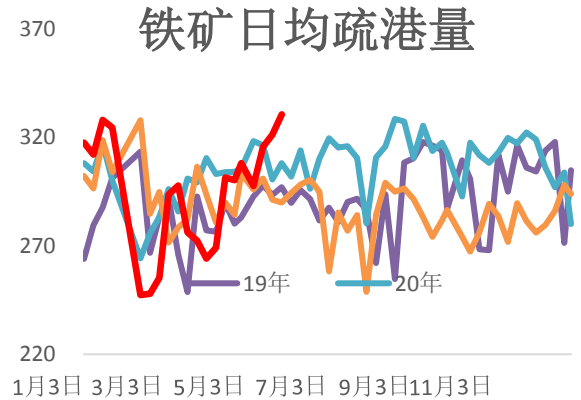
资料来源：新世纪期货、mysteel

图 16：铁矿日均疏港量 单位：元/吨



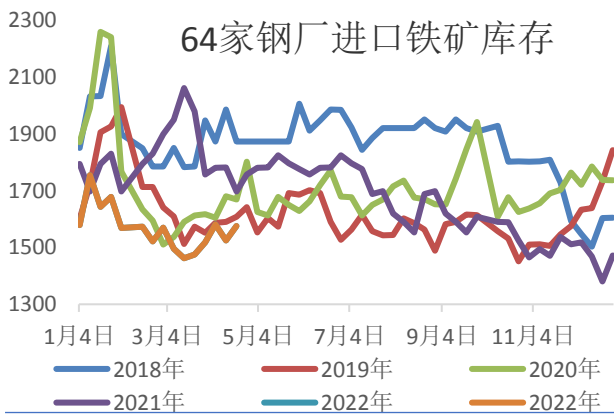
资料来源：新世纪期货、mysteel

图 17：铁矿港口库存 单位：元/吨



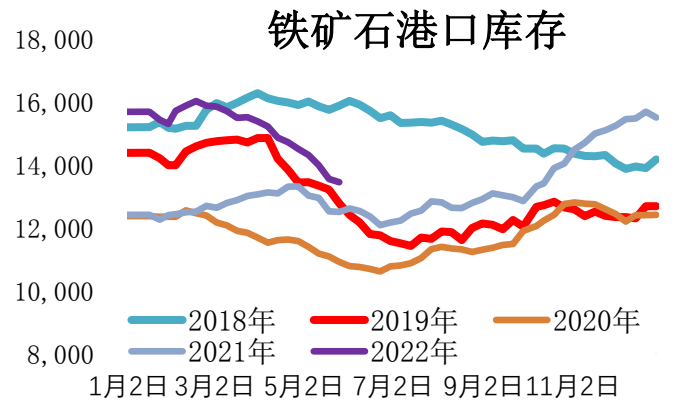
资料来源：新世纪期货、mysteel

图 18：64 家钢厂进口铁矿库存 单位：万吨



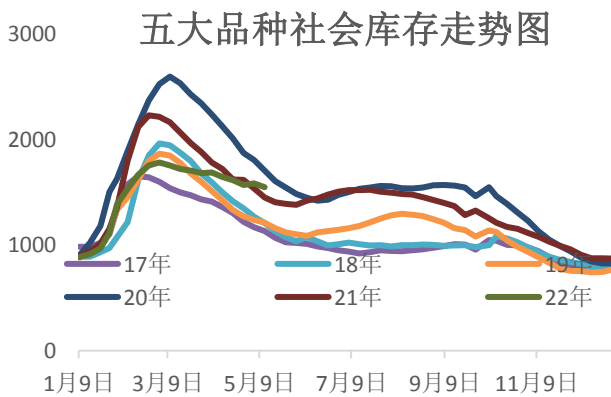
资料来源：新世纪期货、mysteel

图 19：五大钢材社会库存 单位：元/吨



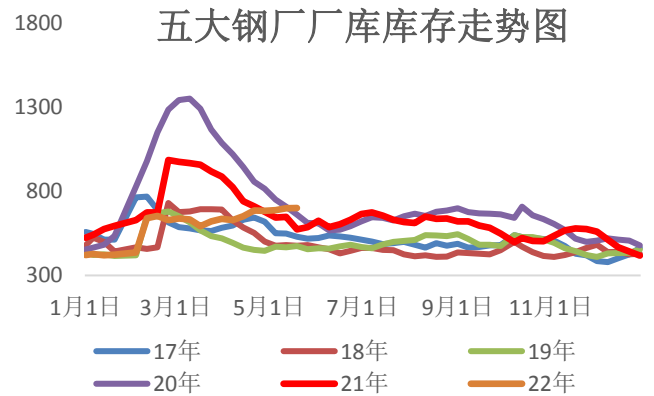
资料来源：新世纪期货、mysteel

图 20：五大钢材钢厂厂库 单位：元/吨



资料来源：新世纪期货、mysteel

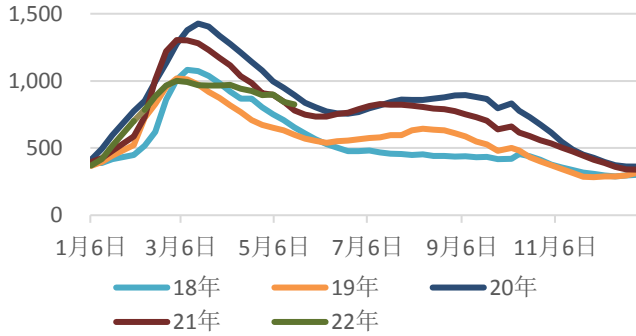
图 21：螺纹社会库存 单位：元/吨



资料来源：新世纪期货、mysteel

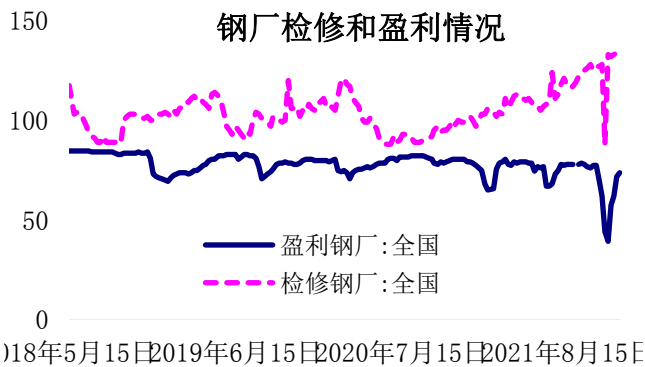
图 22：螺纹厂库 单位：元/吨

螺纹历年社会库存季节性走势图



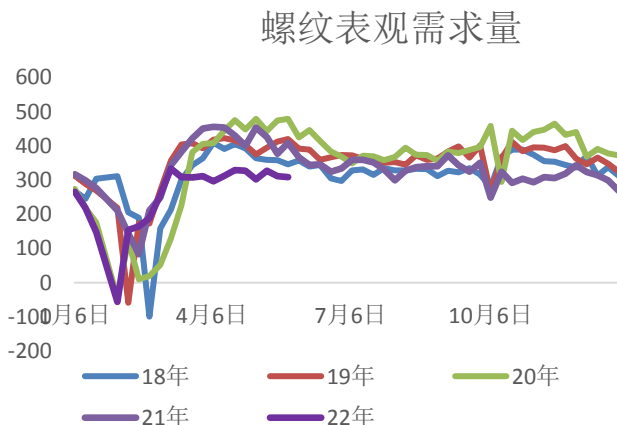
资料来源：新世纪期货、mysteel

图 23：钢厂检修和盈利情况 单位：%

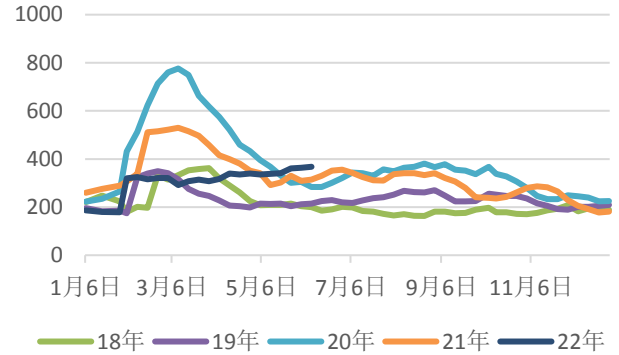


资料来源：新世纪期货、mysteel

图 25：螺纹周度表观需求量 单位：万吨

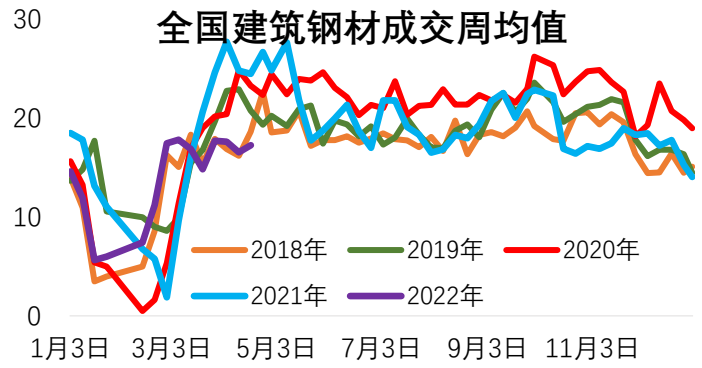


螺纹厂库库存



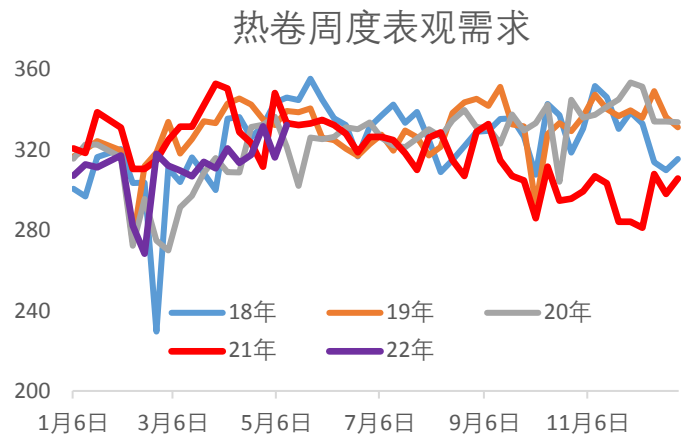
资料来源：新世纪期货、mysteel

图 24：全国建筑钢材成交周均值 单位：万吨



资料来源：新世纪期货、mysteel

图 26：热卷周度表观需求量 单位：万吨



资料来源：新世纪期货、mysteel

资料来源：新世纪期货、mysteel

免责声明

1. 本报告中的信息均来源于可信的公开资料或实地调研资料，我公司对这些信息的准确性及完整性不作任何保证，也不保证所包含的信息和建议不会发生任何变更。我们已力求报告内容的客观、公正，但文中的观点、结论和建议仅供参考，在任何情况下，报告中的信息或所表达的意见并不构成所述期货买卖的出价或征价，投资者据此作出的任何投资决策与本公司和作者无关，请投资者务必独立进行交易决策。我公司不对交易结果做任何保证，不对因本报告的内容而引致的损失承担任何责任。

2. 市场具有不确定性，过往策略观点的吻合并不保证当前策略观点的正确。公司及其他研究员可能发表与本策略观点不同甚至相反的意见。报告所载资料、意见及推测仅反映研究人员于发出本报告当日的判断，可随时更改且无需另行通告。

3. 在法律范围内，公司或关联机构可能会就涉及的品种进行交易，或可能为其他公司交易提供服务。

4. 本报告版权仅为浙江新世纪期货有限公司所有。未经事先书面许可，任何机构和个人不得以任何形式翻版、复制、刊登、转载和引用，否则由此造成的一切不良后果及法律责任由私自翻版、复制、刊登、转载和引用者承担。

地址： 杭州市下城区万寿亭 13 号

邮编： 310003

电话： 0571-85106702

网址： <http://www.zjncf.com.cn>