

**核心观点:**

品种	逻辑	操作建议
PTA	美原油及汽油库存下降，加剧夏季出行高峰燃料短缺忧虑，欧盟计划分阶段禁运俄油，原油大涨；TA负荷下降至69.8%，而终端新订单边际改善中，聚酯库存高位回落，聚酯负荷略微涨至83.1%。原油暂无持续大幅向下的基础，高位宽幅偏强震荡为主，短期TA供需皆上升，盘面跟随原油波动为主。	逢低做多
MEG	MEG负荷继续回落，港口库存继续上周累库，近两月进口减少，供应端压力稍缓；聚酯负荷略微涨至81.4%；原油大涨，动煤现货下跌，东北亚乙烯下跌，原料端分化，供需格局改善，EG宽幅震荡。	观望

**数据中心:**

2022/5/26	指标	单位	数值	较上一日变化	周度变化
期货	布油收盘价	美元/桶	117.40	3.37	5.36
	TA主力收盘	元/吨	6720	2	88
	TA基差	元/吨	85	-5	5
	TA主力月差	元/吨	-446	0	-98
	EG主力收盘	元/吨	4971	49	-97
	EG基差	元/吨	-135	-3	0
	EG主力月差	元/吨	-48	-49	97
现货	汇率	人民币/美	6.6766	0.0216	-0.0758
	石脑油	美元/吨	867.0	-9.0	-15.0
	乙烯CFR东北亚	美元/吨	1070	0	-30
	PX CRF台湾	美元/吨	1297	-16	24
	聚合成本	元/吨	7419	-7	32
	半光切片	元/吨	7800	20	0
	水瓶片	元/吨	8875	-25	25
	POY 150/48	元/吨	8595	90	75
	FDY 150/96	元/吨	8850	25	-100
	DTY 150/48	元/吨	9760	15	-15
	短纤 1.4D	元/吨	8360	0	-95
	长丝7天平均产销	%	44	2	-31

利润	石脑油裂解	美元/吨	-17	-34	-55
	PXN价差	美元/吨	430	-7	39
	TA现货加工费	元/吨	262	49	42
	EG油制利润	美元/吨	-249	5	2
	切片利润	元/吨	31	27	-32
	瓶片利润	元/吨	656	-18	-7
	POY利润	元/吨	26	97	43
	FDY利润	元/吨	-119	32	-132
	DTY利润	元/吨	-35	-75	-90
	短纤利润	元/吨	-159	7	-127
开工	PX开工率	%	76.7		3.3
	TA开工率	%	75.3		0.2
	EG整体开工率	%	56.4		-2.2
	EG煤制开工率	%	47.4		-7.5
	聚酯开工	%	81.9		0.7
	涤短开工	%	67.2		1.5
	瓶片开工	%	84.5		-1.4
	江浙加弹开工	%	74.0		-4.0
	江浙织造开工	%	59.0		-4.0
库存	TA仓单	张	34675	0	637
	EG仓单	张	12517	205	705
	POY库存_江浙	天	29.7		1.9
	FDY库存_江浙	天	27.7		1.2
	DTY库存_江浙	天	35.7		2.7
	涤短库存_江浙	天	9.5		-0.5
	瓶片库存	天	11.5		1.0
	织造原料	天	8.2		-1.3
	坯布库存_盛泽	天	33.6		0.2

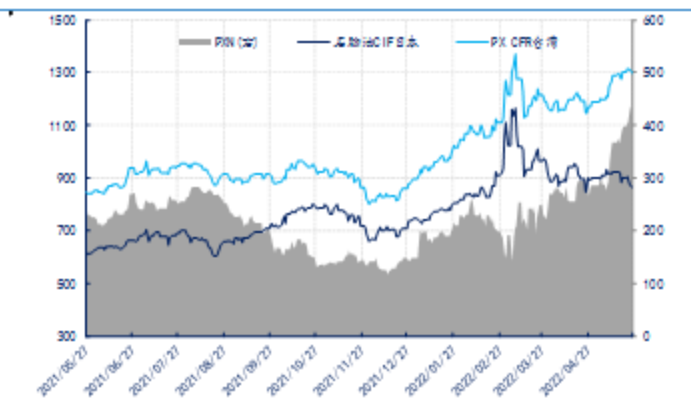
图表区:

图 1: PTA 主力收盘价和基差 单位: 元/吨



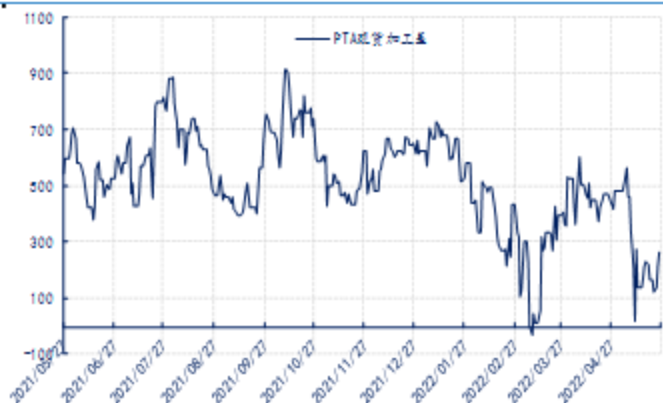
数据来源: 新世纪研究院、CCF

图 2: PX 加工差 单位: 美元/吨



数据来源: 新世纪研究院、CCF

图 3: PTA 现货加工差 单位: 元/吨



数据来源: 新世纪研究院、CCF

图 5: MEG 主力收盘和基差 单位: 元/吨



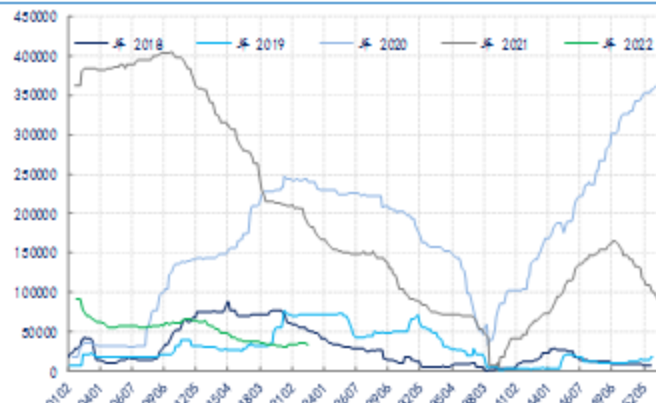
数据来源: 新世纪研究院、CCF

图 7: MEG 煤制和甲醇制利润 单位: 元/吨



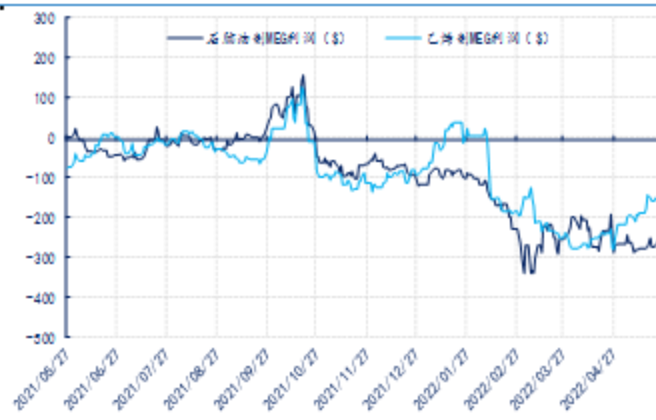
数据来源: 新世纪研究院、CCF

图 4: PTA 仓单 单位: 张



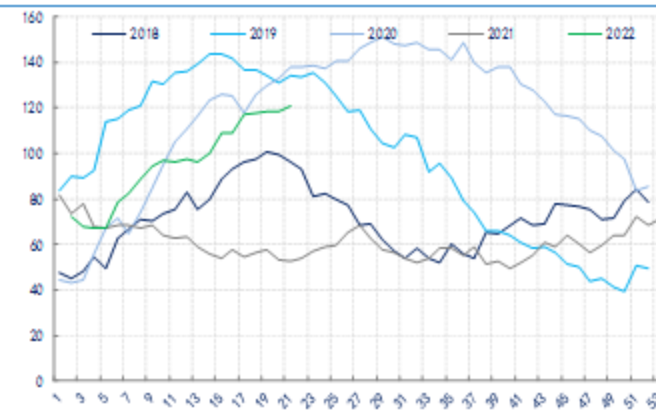
数据来源: 新世纪研究院、CCF

图 6: MEG 油制和乙烯制利润 单位: 美元/吨



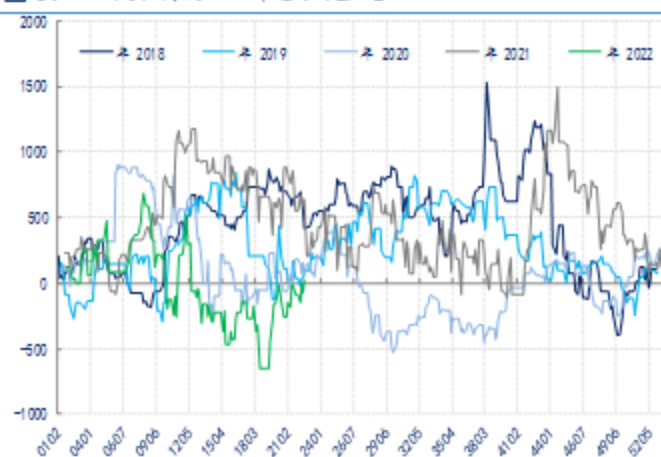
数据来源: 新世纪研究院、CCF

图 8: MEG 港口库存 单位: 万吨



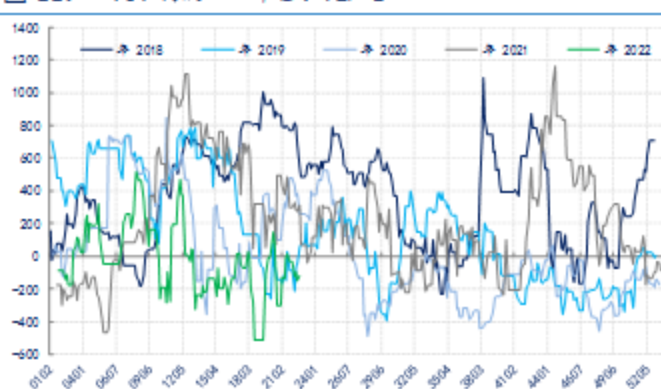
数据来源: 新世纪研究院、CCF

图 9: POY 利润 单位: 元/吨



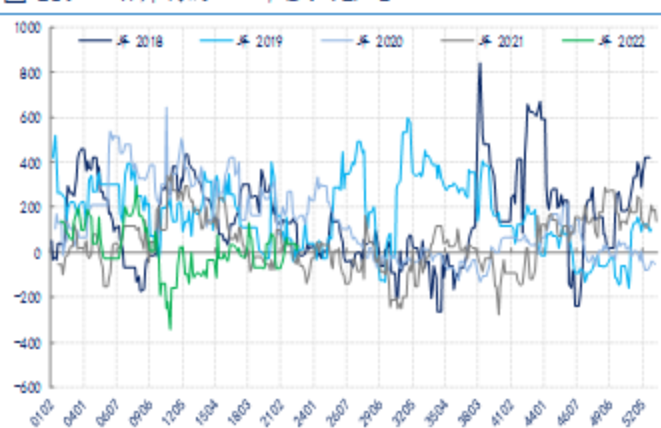
数据来源: 新世纪研究院、CCF

图 11: FDY 利润 单位: 元/吨



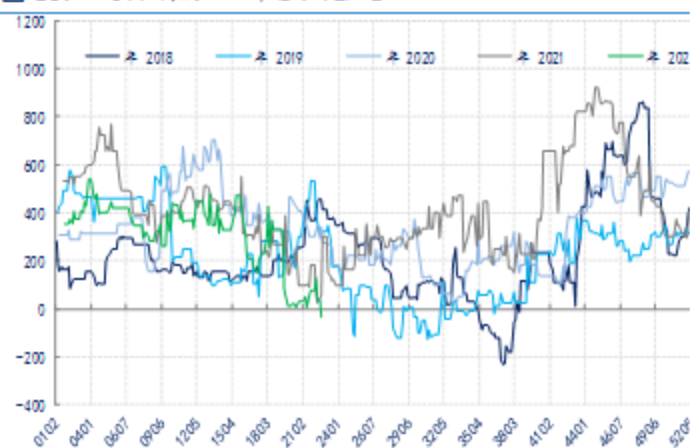
数据来源: 新世纪研究院、CCF

图 13: 切片利润 单位: 元/吨



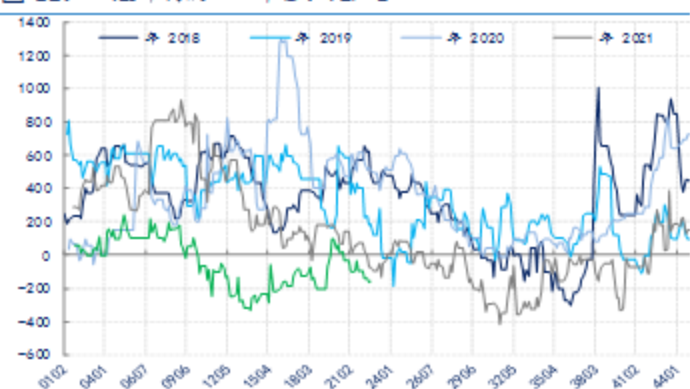
数据来源: 新世纪研究院、CCF

图 10: DTY 利润 单位: 元/吨



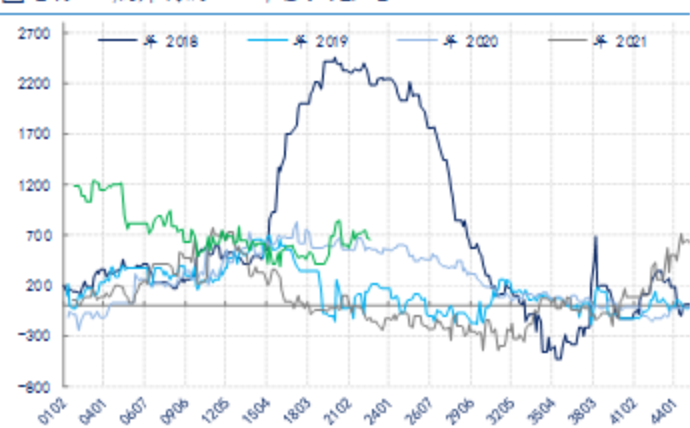
数据来源: 新世纪研究院、CCF

图 12: 短纤利润 单位: 元/吨



数据来源: 新世纪研究院、CCF

图 14: 瓶片利润 单位: 元/吨



数据来源: 新世纪研究院、CCF

## 免责声明

1. 本报告中的信息均来源于可信的公开资料或实地调研资料，我公司对这些信息的准确性及完整性不作任何保证，也不保证所包含的信息和建议不会发生任何变更。我们已力求报告内容的客观、公正，但文中的观点、结论和建议仅供参考，在任何情况下，报告中的信息或所表达的意见并不构成所述期货买卖的出价或征价，投资者据此作出的任何投资决策与本公司和作者无关，请投资者务必独立进行交易决策。我公司不对交易结果做任何保证，不对因本报告的内容而引致的损失承担任何责任。

2. 市场具有不确定性，过往策略观点的吻合并不保证当前策略观点的正确。公司及其他研究员可能发表与本策略观点不同甚至相反的意见。报告所载资料、意见及推测仅反映研究人员于发出本报告当日的判断，可随时更改且无需另行通告。

3. 在法律范围内，公司或关联机构可能会就涉及的品种进行交易，或可能为其他公司交易提供服务。

4. 本报告版权仅为浙江新世纪期货有限公司所有。未经事先书面许可，任何机构和个人不得以任何形式翻版、复制、刊登、转载和引用，否则由此造成的一切不良后果及法律责任由私自翻版、复制、刊登、转载和引用者承担。

## 新世纪期货研究院

地址：浙江省杭州市下城区万寿寺13号6-8层

邮编：310003

电话：0571-85106702

网址：<http://www.zjnof.com.cn>