

核心观点:

品种	逻辑	操作建议
PTA	原油冲高回落，削弱TA成本端支撑；TA负荷维持在73%附近，低加工费或压制后期负荷回升，而聚酯继续回升至94%。上周油价回调使得最近产销较差，聚酯库存重新累库，上周五促销产销放量，压力稍缓，终端订单依旧不佳。短期TA供需不差，跟随成本端波动。原油供需依旧偏紧，激进者可逢低做多。	逢低做多
MEG	MEG负荷略微回升，港口步入累库通道，供应端压力较大；聚酯负荷高于往年同期，上周回升至94%；原油冲高回落，动煤盘面上涨，东北亚乙烯坚挺，原料分化，叠加供需端累库，EG转弱。盘面主要还是受原料主导，建议观望。	观望

数据中心:

2022/3/22	指标	单位	数值	较上一日变化	周度变化
期货	布油收盘价	美元/桶	115.48	-0.14	15.57
	TA主力收盘	元/吨	6132	128	432
	TA基差	元/吨	15	0	20
	TA主力月差	元/吨	52	4	-8
	EG主力收盘	元/吨	5168	-49	113
	EG基差	元/吨	-73	7	7
	EG主力月差	元/吨	-117	-24	-26
现货	汇率	人民币/美	6.3664	-0.0013	-0.0096
	石脑油	美元/吨	965.6	-0.5	59.8
	乙烯CFR东北亚	美元/吨	1350	0	50
	PX CRF台湾	美元/吨	1210	11	79
	聚合成本	元/吨	6926	-11	318
	半光切片	元/吨	7275	125	295
	水瓶片	元/吨	8350	0	200
	POY 150/48	元/吨	8035	55	-230
	FDY 150/96	元/吨	8525	75	-105
	DTY 150/48	元/吨	9610	35	-190
	短纤 1.4D	元/吨	7895	95	265
	长丝7天平均产销	%	58	3	28

利润	石脑油裂解	美元/吨	96	1	-57
	PXN价差	美元/吨	244	12	19
	TA现货加工费	元/吨	269	-52	-47
	EG油制利润	美元/吨	-253	-1	-30
	切片利润	元/吨	-1	136	-23
	瓶片利润	元/吨	624	11	-118
	POY利润	元/吨	-41	66	-548
	FDY利润	元/吨	49	86	-423
	DTY利润	元/吨	375	-20	40
	短纤利润	元/吨	-131	106	-53
开工	PX开工率	%	73.7		-7.9
	TA开工率	%	73.7		0.7
	EG整体开工率	%	69.0		-0.8
	EG煤制开工率	%	66.4		2.4
	聚酯开工	%	94.0		0.7
	涤短开工	%	79.4		-3.3
	瓶片开工	%	89.8		3.4
	江浙加弹开工	%	87.0		-3.0
	江浙织造开工	%	70.0		-6.0
库存	TA仓单	张	64317	2000	-668
	EG仓单	张	3285	0	-140
	POY库存_江浙	天	26.2		3.3
	FDY库存_江浙	天	26.2		0.4
	DTY库存_江浙	天	28.1		1.3
	涤短库存_江浙	天	10.7		-0.2
	瓶片库存	天	11.5		0.0
	织造原料	天	19.5		0.0
	坯布库存_盛泽	天	23.6		0.0

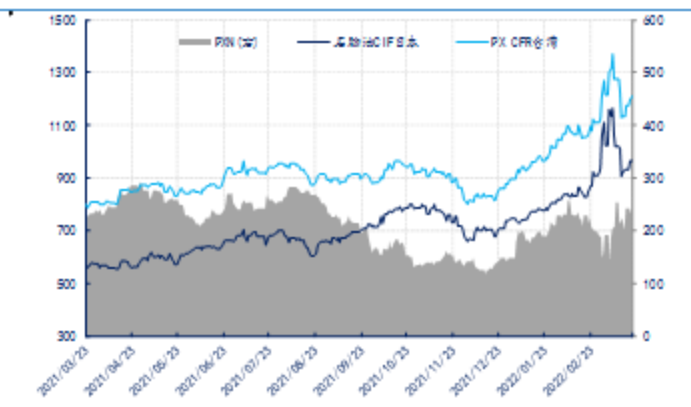
图表区:

图 1: PTA 主力收盘价和基差 单位: 元/吨

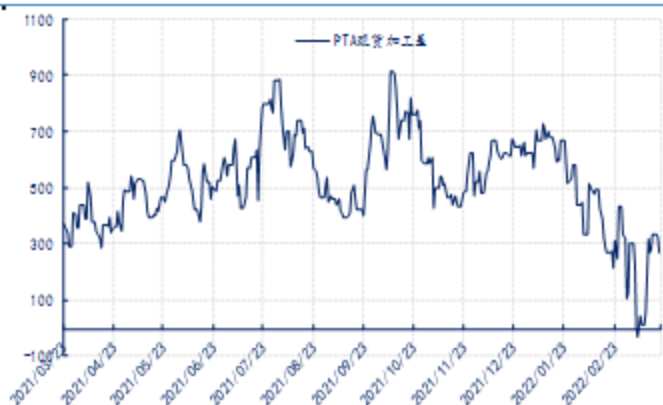


数据来源: 新世纪研究院、CCF

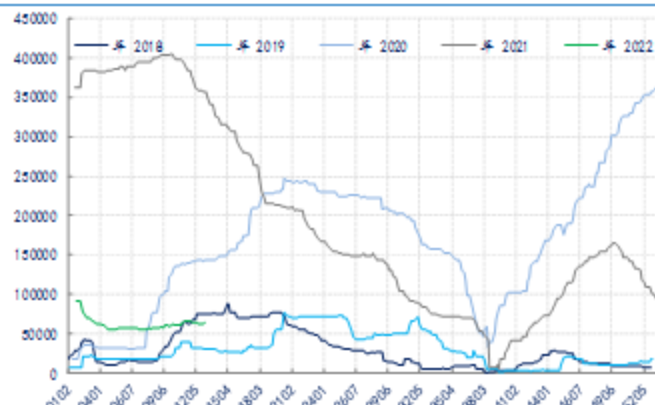
图 2: PX 加工差 单位: 美元/吨



数据来源: 新世纪研究院、CCF

图 3: PTA 现货加工差 单位: 元/吨


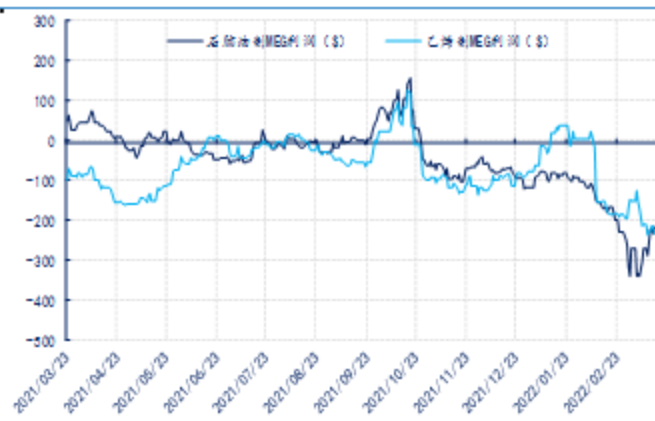
数据来源: 新世纪研究院、CCF

图 4: PTA 仓单 单位: 张


数据来源: 新世纪研究院、CCF

图 5: MEG 主力收盘和基差 单位: 元/吨

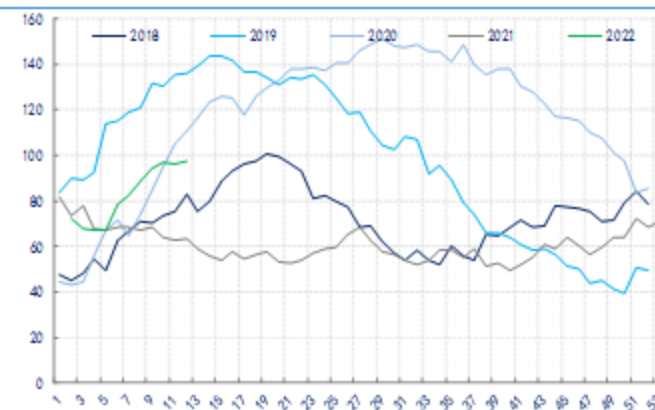

数据来源: 新世纪研究院、CCF

图 6: MEG 油制和乙烯制利润 单位: 美元/吨


数据来源: 新世纪研究院、CCF

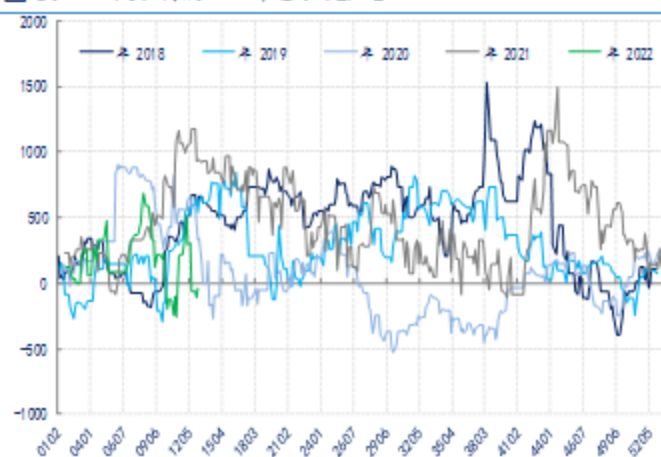
图 7: MEG 煤制和甲醇制利润 单位: 元/吨


数据来源: 新世纪研究院、CCF

图 8: MEG 港口库存 单位: 万吨


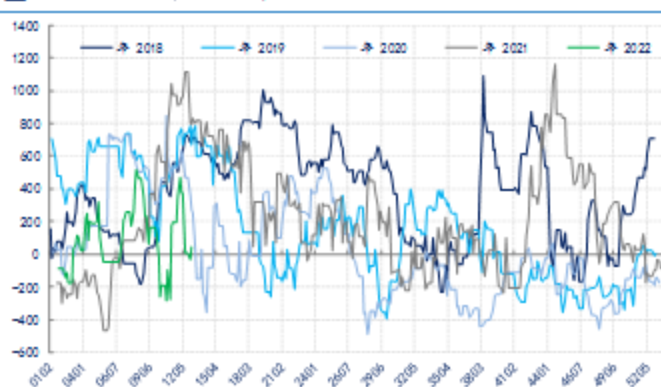
数据来源: 新世纪研究院、CCF

图 9: POY 利润 单位: 元/吨



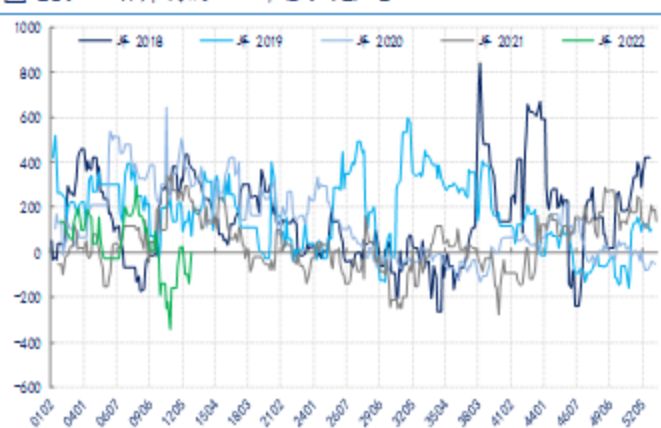
数据来源: 新世纪研究院、CCF

图 11: FDY 利润 单位: 元/吨



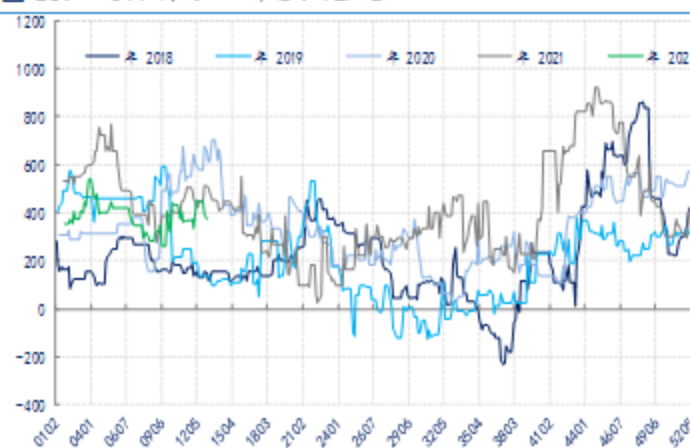
数据来源: 新世纪研究院、CCF

图 13: 切片利润 单位: 元/吨



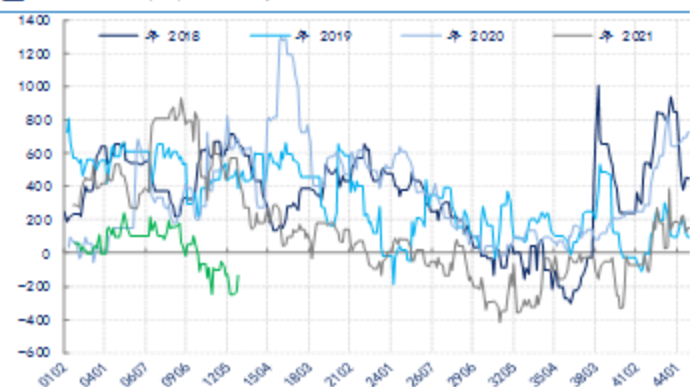
数据来源: 新世纪研究院、CCF

图 10: DTY 利润 单位: 元/吨



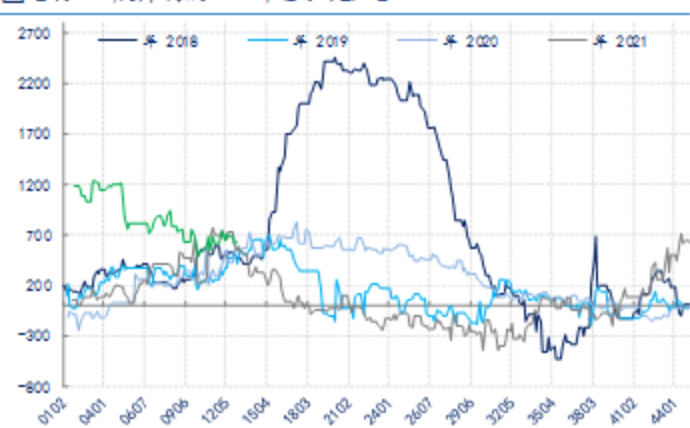
数据来源: 新世纪研究院、CCF

图 12: 短纤利润 单位: 元/吨



数据来源: 新世纪研究院、CCF

图 14: 瓶片利润 单位: 元/吨



数据来源: 新世纪研究院、CCF

免责声明

1. 本报告中的信息均来源于可信的公开资料或实地调研资料，我公司对这些信息的准确性及完整性不作任何保证，也不保证所包含的信息和建议不会发生任何变更。我们已力求报告内容的客观、公正，但文中的观点、结论和建议仅供参考，在任何情况下，报告中的信息或所表达的意见并不构成所述期货买卖的出价或征价，投资者据此作出的任何投资决策与本公司和作者无关，请投资者务必独立进行交易决策。我公司不对交易结果做任何保证，不对因本报告的内容而引致的损失承担任何责任。

2. 市场具有不确定性，过往策略观点的吻合并不保证当前策略观点的正确。公司及其他研究员可能发表与本策略观点不同甚至相反的意见。报告所载资料、意见及推测仅反映研究人员于发出本报告当日的判断，可随时更改且无需另行通告。

3. 在法律范围内，公司或关联机构可能会就涉及的品种进行交易，或可能为其他公司交易提供服务。

4. 本报告版权仅为浙江新世纪期货有限公司所有。未经事先书面许可，任何机构和个人不得以任何形式翻版、复制、刊登、转载和引用，否则由此造成的一切不良后果及法律责任由私自翻版、复制、刊登、转载和引用者承担。

新世纪期货研究院

地址：浙江省杭州市下城区万寿寺13号6-8层

邮编：310003

电话：0571-85106702

网址：<http://www.zjnof.com.cn>