

**核心观点:**

品种	逻辑	操作建议
PTA	美伊谈判进入最后阶段，冲抵俄乌对峙影响，油价下跌，削弱TA成本端支撑；节后回来TA负荷回落至76.4%，聚酯季节性回升至88.8%，月底或回升至90%之上。短期TA供需矛盾不突出，或跟随成本端宽幅波动。	逢低做多
MEG	EG负荷大幅回升，港口累库较多，供应端压力较大；聚酯负荷高于往年同期，目前为88.8%；原油下挫，动煤走弱，东北亚乙烯维稳，原料分化。成本端和供需端之间的博弈，短期供需端主导盘面，等待绝对价格大幅下挫之后，关注利润修复机会。	观望

**数据中心:**

2022/2/17	指标	单位	数值	较上一日变化	周度变化
期货	布油收盘价	美元/桶	92.97	-1.84	1.56
	TA主力收盘	元/吨	5360	-106	-330
	TA基差	元/吨	-50	0	5
	TA主力月差	元/吨	40	-12	-22
	EG主力收盘	元/吨	5009	-123	-257
	EG基差	元/吨	-95	0	7
	EG主力月差	元/吨	-68	-1	8
现货	汇率	人民币/美	6.3463	0	-0.0136
	石脑油	美元/吨	844.6	-5.0	2.0
	乙烯CFR东北亚	美元/吨	1210	0	20
	PX CRF台湾	美元/吨	1071	0	-3
	聚合成本	元/吨	6362	0	-184
	半光切片	元/吨	6950	0	-150
	水瓶片	元/吨	8050	0	-150
	POY 150/48	元/吨	8115	0	85
	FDY 150/96	元/吨	8325	0	0
	DTY 150/48	元/吨	9640	0	65
	短纤 1.4D	元/吨	7655	0	-125
	长丝7天平均产销	%	40	1	11

利润	石脑油裂解	美元/吨	145	9	-10
	PXN价差	美元/吨	226	5	-5
	TA现货加工费	元/吨	324	0	-150
	EG油制利润	美元/吨	-162	4	-12
	切片利润	元/吨	238	0	34
	瓶片利润	元/吨	888	0	34
	POY利润	元/吨	603	0	269
	FDY利润	元/吨	413	0	184
	DTY利润	元/吨	325	0	-20
	短纤利润	元/吨	193	0	59
开工	PX开工率	%	74.7		-0.2
	TA开工率	%	77.3		-7.1
	EG整体开工率	%	74.6		-0.5
	EG煤制开工率	%	64.4		-0.7
	聚酯开工	%	85.2		1.8
	涤短开工	%	73.0		-1.0
	瓶片开工	%	85.0		4.8
	江浙加弹开工	%	32.0		28.0
	江浙织造开工	%	31.0		30.0
库存	TA仓单	张	56676	0	0
	EG仓单	张	3610	0	1098
	POY库存_江浙	天	24.7		3.0
	FDY库存_江浙	天	29.0		1.5
	DTY库存_江浙	天	29.4		1.7
	涤短库存_江浙	天	14.2		2.7
	瓶片库存	天	10.5		1.5
	织造原料	天	17.5		0.0
	坯布库存_盛泽	天	23.4		0.0

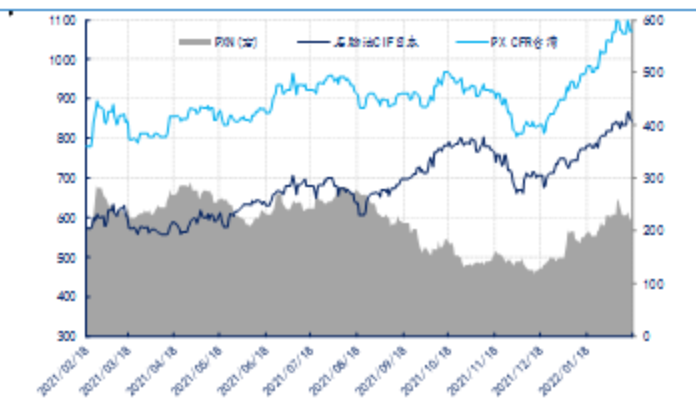
图表区:

图 1: PTA 主力收盘价和基差 单位: 元/吨



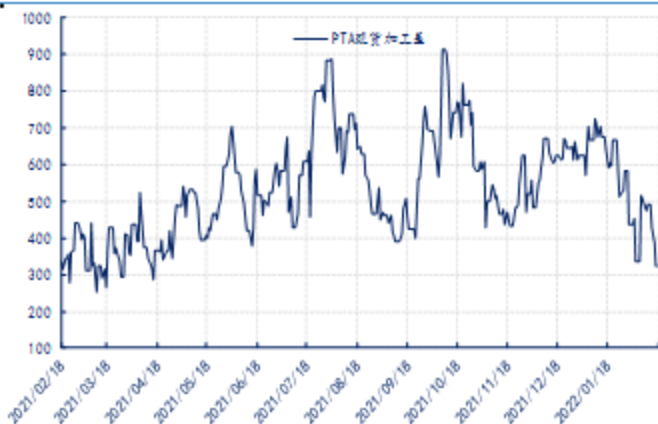
数据来源: 新世纪研究院、CCF

图 2: PX 加工差 单位: 美元/吨



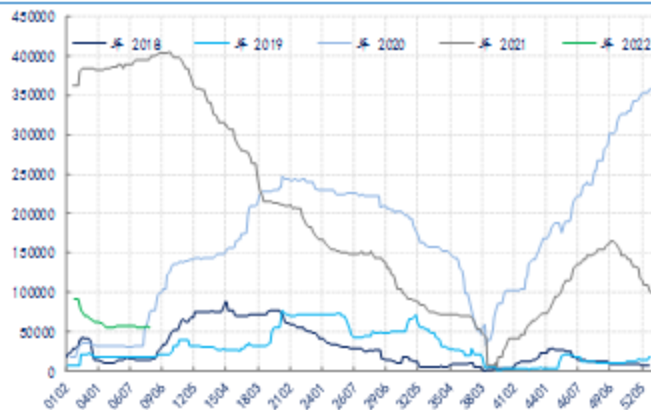
数据来源: 新世纪研究院、CCF

图 3: PTA 现货加工差 单位: 元/吨



数据来源: 新世纪研究院、CCF

图 4: PTA 仓单 单位: 张



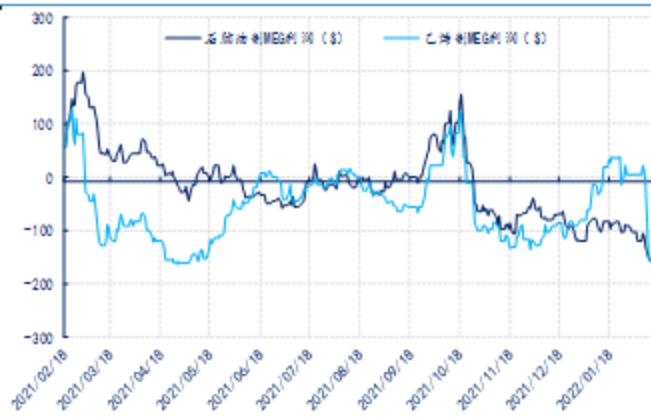
数据来源: 新世纪研究院、CCF

图 5: MEG 主力收盘和基差 单位: 元/吨



数据来源: 新世纪研究院、CCF

图 6: MEG 油制和乙烯制利润 单位: 美元/吨



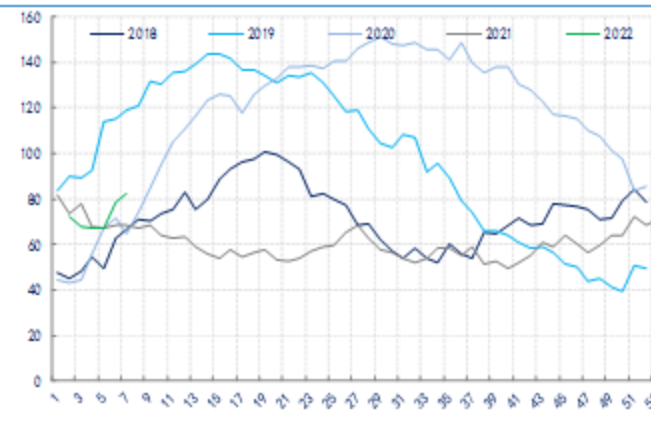
数据来源: 新世纪研究院、CCF

图 7: MEG 煤制和甲醇制利润 单位: 元/吨



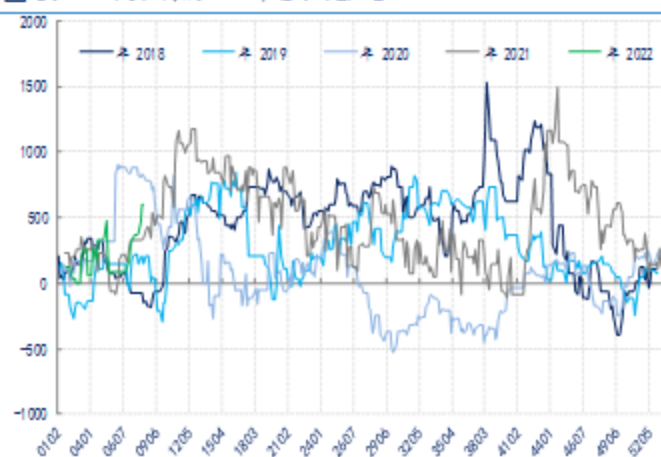
数据来源: 新世纪研究院、CCF

图 8: MEG 港口库存 单位: 万吨



数据来源: 新世纪研究院、CCF

图 9: POY 利润 单位: 元/吨



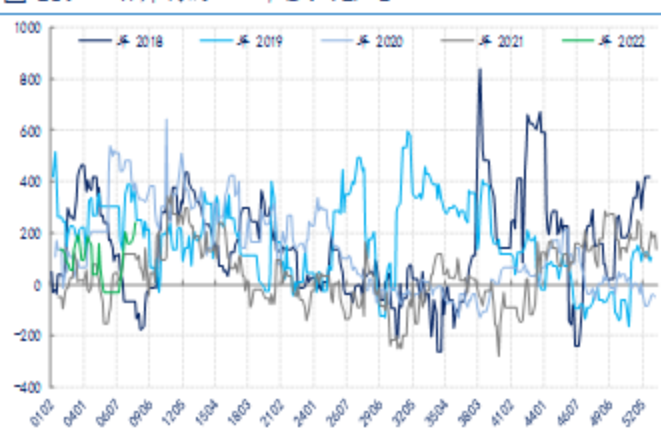
数据来源: 新世纪研究院、CCF

图 11: FDY 利润 单位: 元/吨



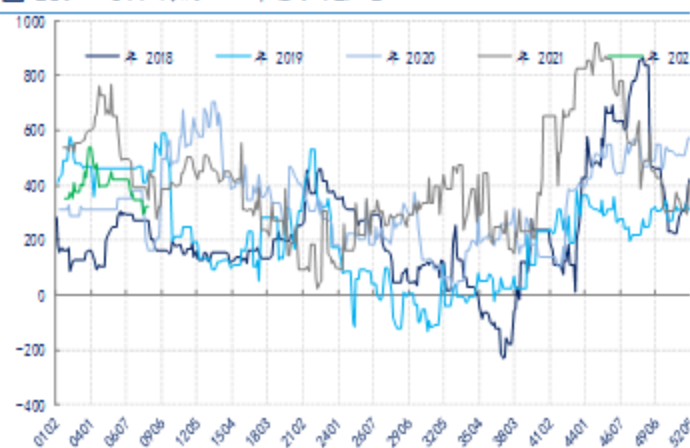
数据来源: 新世纪研究院、CCF

图 13: 切片利润 单位: 元/吨



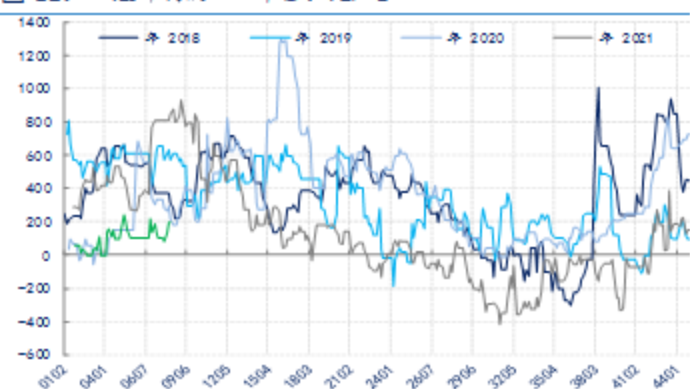
数据来源: 新世纪研究院、CCF

图 10: DTY 利润 单位: 元/吨



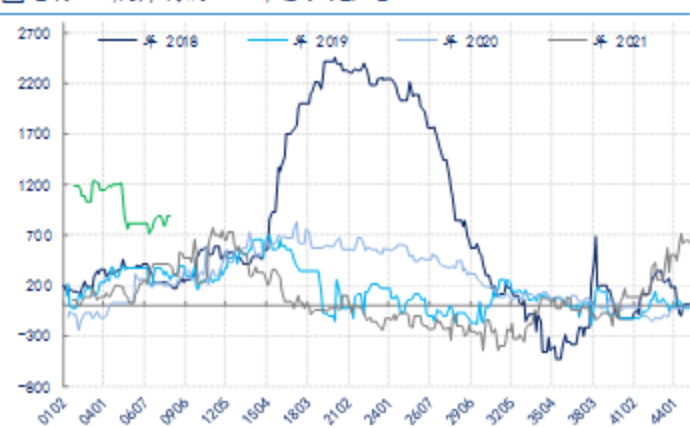
数据来源: 新世纪研究院、CCF

图 12: 短纤利润 单位: 元/吨



数据来源: 新世纪研究院、CCF

图 14: 瓶片利润 单位: 元/吨



数据来源: 新世纪研究院、CCF

## 免责声明

1. 本报告中的信息均来源于可信的公开资料或实地调研资料，我公司对这些信息的准确性及完整性不作任何保证，也不保证所包含的信息和建议不会发生任何变更。我们已力求报告内容的客观、公正，但文中的观点、结论和建议仅供参考，在任何情况下，报告中的信息或所表达的意见并不构成所述期货买卖的出价或征价，投资者据此作出的任何投资决策与本公司和作者无关，请投资者务必独立进行交易决策。我公司不对交易结果做任何保证，不对因本报告的内容而引致的损失承担任何责任。

2. 市场具有不确定性，过往策略观点的吻合并不保证当前策略观点的正确。公司及其他研究员可能发表与本策略观点不同甚至相反的意见。报告所载资料、意见及推测仅反映研究人员于发出本报告当日的判断，可随时更改且无需另行通告。

3. 在法律范围内，公司或关联机构可能会就涉及的品种进行交易，或可能为其他公司交易提供服务。

4. 本报告版权仅为浙江新世纪期货有限公司所有。未经事先书面许可，任何机构和个人不得以任何形式翻版、复制、刊登、转载和引用，否则由此造成的一切不良后果及法律责任由私自翻版、复制、刊登、转载和引用者承担。

## 新世纪期货研究院

地址：浙江省杭州市下城区万寿寺13号6-8层

邮编：310003

电话：0571-85106702

网址：<http://www.zjnof.com.cn>