

股指期货每日观察

核心观点

品种	逻辑	操作建议
股指期货	上一交易日，沪深 300 股指反弹 0.97%，上证 50 股指上行 1.27%，中证 500 股指上涨 0.07%。建筑、煤炭等板块资金流入，新冠检测、预制菜等板块资金流出，北向资金净买入额为 23.35 亿元。欧洲股市回落，美国标普股指回落。国内货币市场 FR007 下行 2bps，SHIBOR3M 下行 1bp。股票指数波动率震荡，VIX 反弹，CBOE 中国 ETF 波动率反弹。三大股指期货主力合约基差反弹，三大股指主力合约基差转为正值。美债收益率上升叠加财报季到来，不确定性上升，建议股指多头维持中低仓位，利率走势维持盘整，建议国债期货多头轻仓持有。	股指多头持有 国债多头持有

数据中心

股指期货	名称	单位	2022/1/19	日频变化	周频变化
股票指数	沪深300指数	点	4813.35	0.97%	0.32%
	上证50指数	点	3187.52	1.27%	-0.84%
	中证500指数	点	7163.16	0.07%	0.39%
	恒生指数	点	24112.78	-0.43%	1.57%
	恒生H股指数	点	8449.00	-0.18%	0.96%
	MSCI中国A股指数	点	4226.80	0.77%	0.52%
	标准普尔500指数	点	4577.11	-1.84%	-2.00%
	东京日经225指数	点	28257.25	-0.27%	0.12%
	伦敦金融时报100指数	点	7563.55	-0.63%	0.96%
	巴黎CAC40指数	点	7133.83	-0.94%	-0.69%
	法兰克福DAX指数	点	15772.56	-1.01%	-1.06%
	股指期货	IF主力合约结算价	点	4809.00	0.88%
IH主力合约结算价		点	3184.40	1.10%	-1.16%
IC主力合约结算价		点	7162.00	-0.05%	0.23%
IF主力合约基差		点	4.35	4.07	12.17

	IH主力合约基差	点	3.12	5.23	10.40
	IC主力合约基差	点	1.16	8.90	11.54
	IF/IH主力合约比价	点	1.51	0.00	0.02
	IF/IC主力合约比价	点	0.67	0.01	0.00
	IH/IC主力合约比价	点	0.44	0.01	-0.01
利率	中债10年到期收益率	%	2.81	-0.01	-0.03
	中债10-1利差	%	0.65	0.01	0.05
	美债10年到期收益率	%	1.87	0.09	0.09
	美债10-2利差	%	0.79	0.00	-0.10
	FR007	%	2.20	-0.02	0.05
	SHIBOR 3M	%	2.49	-0.01	-0.01
波动率	沪深300指数	%	18.41	-0.07	-0.13
	上证50指数	%	19.18	0.01	-0.02
	中证500指数	%	15.36	-0.02	-0.13
	CBOE VIX	%	22.79	3.60	3.39
	CBOE 中国ETF波动率	%	31.16	2.94	1.44

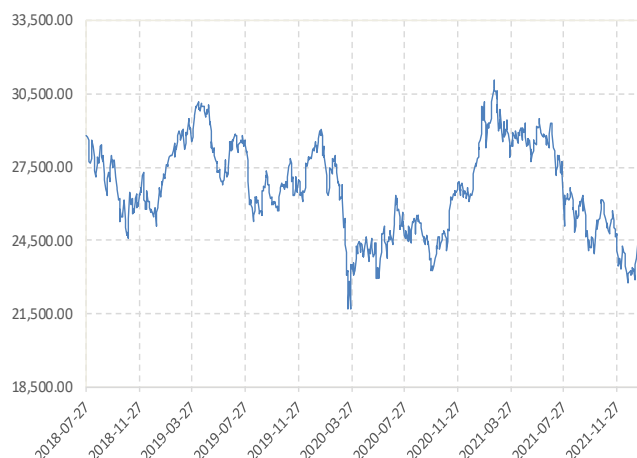
图表区

图 1： 期货标的的股票指数 单位：点



数据来源：新世纪研究院、WIND

图 2： 恒生指数 单位：点



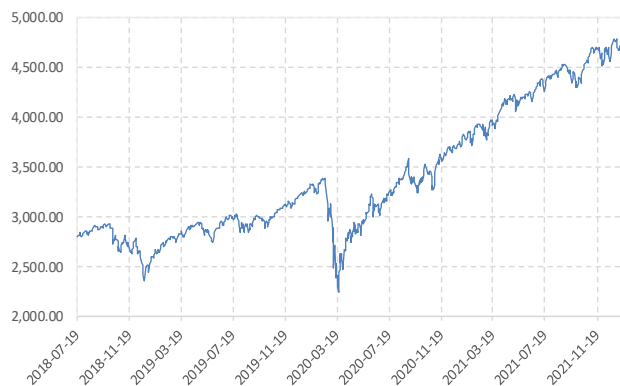
数据来源：新世纪研究院、WIND

图 3: 恒生 H 股 单位: 点



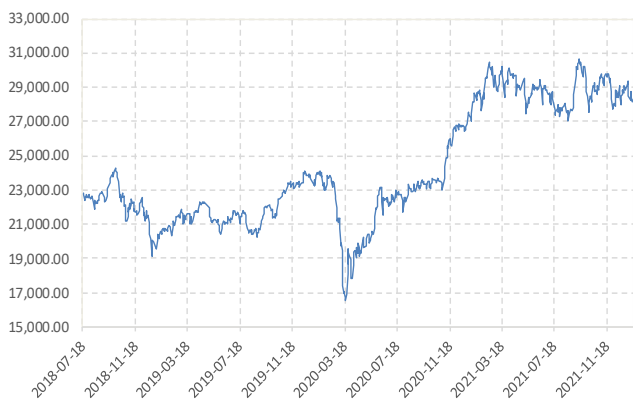
数据来源: 新世纪研究院、WIND

图 4: 标普 500 指数 单位: 点



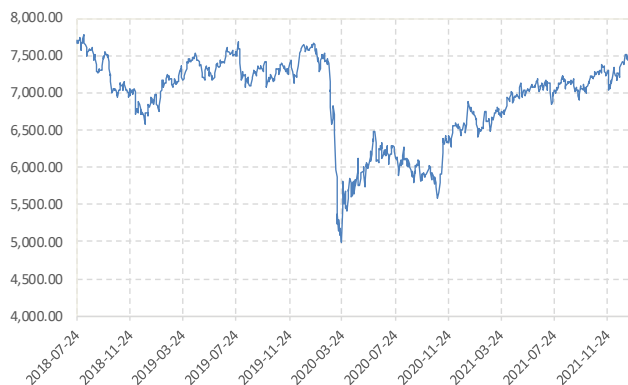
数据来源: 新世纪研究院、WIND

图 5: 日经 225 指数 单位: 点



数据来源: 新世纪研究院、WIND

图 6: 伦敦金融时报 100 指数 单位: 点



数据来源: 新世纪研究院、WIND

图 7: 巴黎 CAC40 指数 单位: 点



数据来源: 新世纪研究院、WIND

图 8: 法兰克福 DAX 指数 单位: 点



数据来源: 新世纪研究院、WIND

图 9: MSCI 中国 A 股 (人民币) 指数 单位: 点



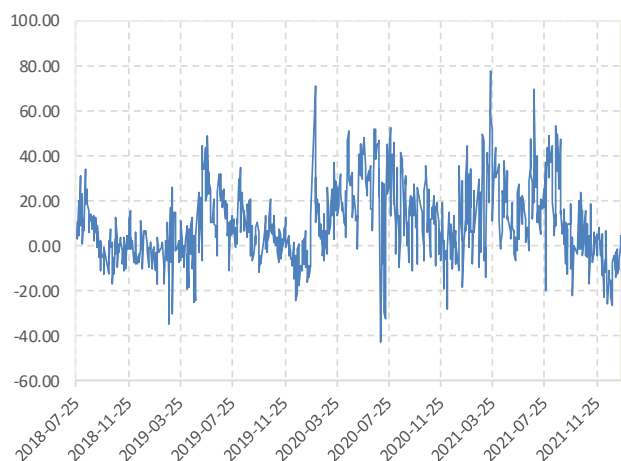
数据来源: 新世纪研究院、WIND

图 10: 股指期货主力合约结算价 单位: 点



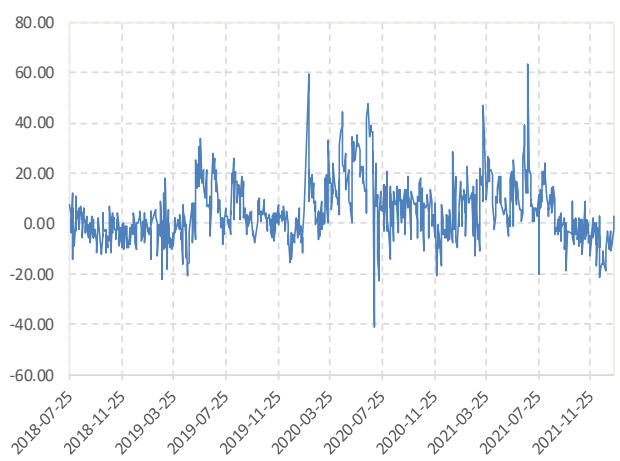
数据来源: 新世纪研究院、WIND

图 11: IF 主力合约基差 单位: 点



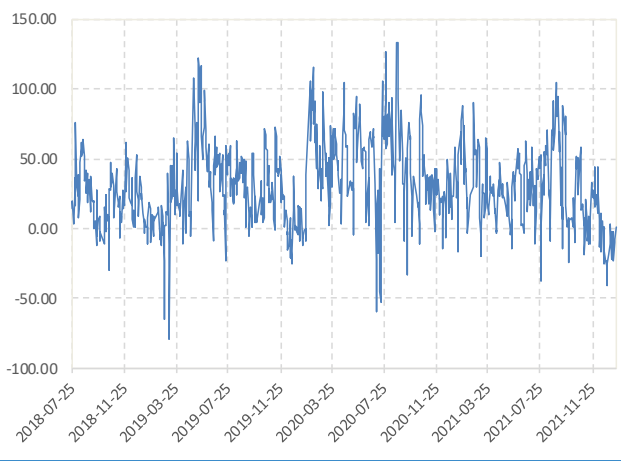
数据来源: 新世纪研究院、WIND

图 12: IH 主力合约基差 单位: 点



数据来源: 新世纪研究院、WIND

图 13: IC 主力合约基差 单位: 点



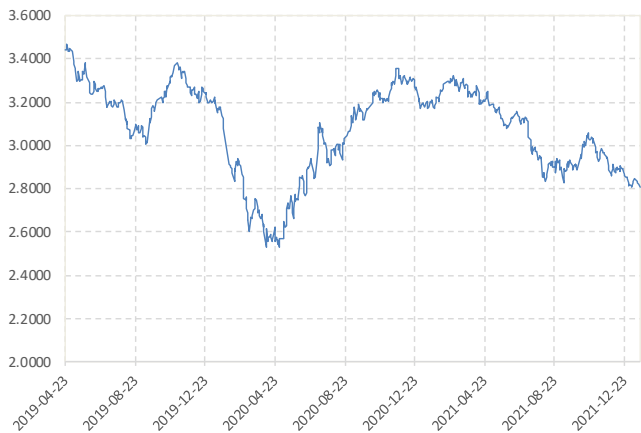
数据来源: 新世纪研究院、WIND

图 14: 股指期货主力合约比价 单位: 点



数据来源: 新世纪研究院、WIND

图 15: 中国国债 10 年期收益率 单位: %



数据来源: 新世纪研究院、WIND

图 16: 中国国债 10-1 年期利差 单位: %



数据来源: 新世纪研究院、WIND

图 17: 美国国债 10 年期收益率 单位: %



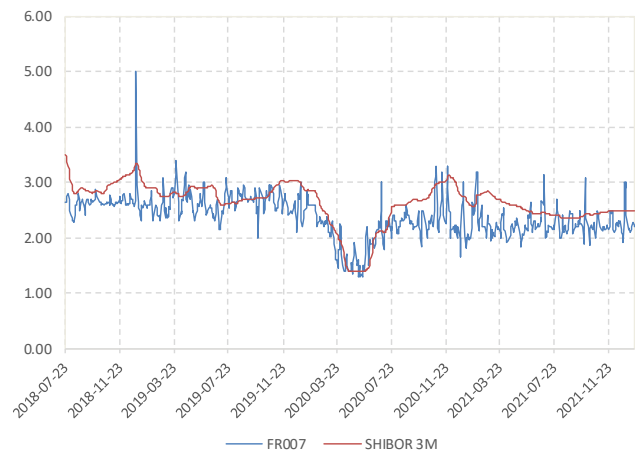
数据来源: 新世纪研究院、WIND

图 18: 美国国债 10-2 年期利差 单位: %



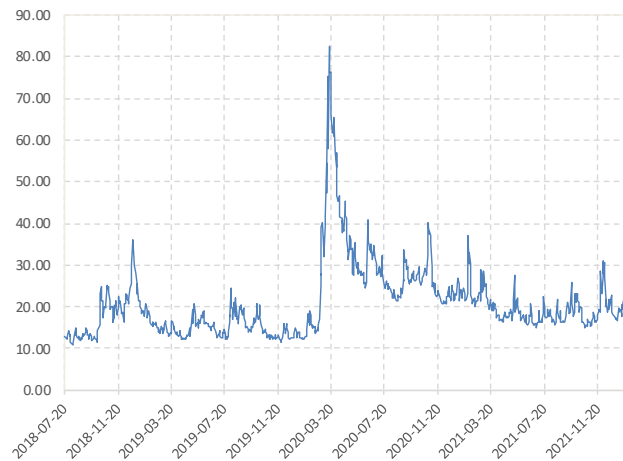
数据来源: 新世纪研究院、WIND

图 19: FR007 和 SHIBOR 3M 单位: 点



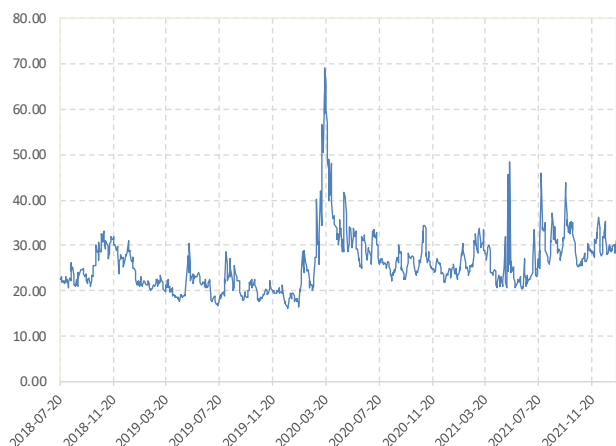
数据来源: 新世纪研究院、WIND

图 20: CBOE VIX 单位: 点



数据来源: 新世纪研究院、WIND

图 21: CBOE 中国 ETF 波动率 单位: 点



数据来源: 新世纪研究院、WIND

图 22: 股指波动率 单位: 点



数据来源: 新世纪研究院、WIND

免责声明

1. 本报告中的信息均来源于可信的公开资料或实地调研资料, 我公司对这些信息的准确性及完整性不作任何保证, 也不保证所包含的信息和建议不会发生任何变更。我们已力求报告内容的客观、公正, 但文中的观点、结论和建议仅供参考, 在任何情况下, 报告中的信息或所表达的意见并不构成所述期货买卖的出价或征价, 投资者据此作出的任何投资决策与本公司和作者无关, 请投资者务必独立进行交易决策。我公司不对交易结果做任何保证, 不对因本报告的内容而引致的损失承担任何责任。

2. 市场具有不确定性, 过往策略观点的吻合并不保证当前策略观点的正确。公司及其他研究员可能发表与本策略观点不同甚至相反的意见。报告所载资料、意见及推测仅反映研究人员于发出本报告当日的判断, 可随时更改且无需另行通告。

3. 在法律范围内, 公司或关联机构可能会就涉及的品种进行交易, 或可能为其他公司交易提供服务。

4. 本报告版权仅为浙江新世纪期货有限公司所有。未经事先书面许可, 任何机构和个人不得以任何形式翻版、复制、刊登、转载和引用, 否则由此造成的一切不良后果及法律责任由私自翻版、复制、刊登、转载和引用者承担。

新世纪期货研究院

地址: 杭州市下城区万寿亭 13 号
 邮编: 310003
 电话: 0571-85106702
 网址: <http://www.zjncf.com.cn>