

股指期货每日观察

核心观点

品种	逻辑	操作建议
股指期货	上一交易日，沪深 300 股指上涨 0.57%，上证 50 股指上涨 0.37%，中证 500 股指上涨 0.63%。石油化工、网络游戏板块资金流入，锂电、医疗服务等板块资金流出，北向资金净买入额为 53.66 亿元。欧洲股市回落，美国标普股指回落。国内货币市场 FR007 下降 1bp，SHIBOR3M 持平。股票指数波动率持平，COBE VIX 反弹，CBOE 中国 ETF 波动率回落。IH 股指期货主力合约基差下降，IC 股指主力合约基差为正值。预期美联储加速缩减购债规模，欧美权益市场纷纷下跌，今日建议股指多头减持。短期利率震荡，建议国债期货多头持有，持仓不变。	股指多头减持 国债多头持有

数据中心

股指期货	名称	单位	2021/12/14	日频变化	周频变化
股票指数	沪深300指数	点	5083.80	0.57%	3.91%
	上证50指数	点	3366.07	0.37%	4.27%
	中证500指数	点	7353.03	0.63%	1.55%
	恒生指数	点	23954.58	-0.17%	2.59%
	恒生H股指数	点	8551.14	-0.32%	3.34%
	MSCI中国A股指数	点	4477.43	0.53%	3.11%
	标准普尔500指数	点	4668.97	-0.91%	1.68%
	东京日经225指数	点	28640.49	0.71%	2.55%
	伦敦金融时报100指数	点	7231.44	-0.83%	-0.01%
	巴黎CAC40指数	点	6942.91	-0.70%	1.12%
	法兰克福DAX指数	点	15621.72	-0.01%	1.57%
股指期货	IF主力合约结算价	点	5089.20	0.44%	3.75%
	IH主力合约结算价	点	3371.60	0.49%	4.17%
	IC主力合约结算价	点	7341.60	0.30%	1.55%
	IF主力合约基差	点	-5.40	6.48	7.38

	IH主力合约基差	点	-5.53	-3.96	2.93
	IC主力合约基差	点	11.43	24.38	0.17
	IF/IH主力合约比价	点	1.51	0.00	-0.01
	IF/IC主力合约比价	点	0.69	0.00	0.01
	IH/IC主力合约比价	点	0.46	0.00	0.01
利率	中债10年到期收益率	%	2.89	0.00	0.01
	中债10-1利差	%	0.57	0.00	0.02
	美债10年到期收益率	%	1.42	-0.06	-0.01
	美债10-2利差	%	0.76	-0.05	-0.02
	FR007	%	2.21	-0.01	0.05
	SHIBOR 3M	%	2.49	0.00	0.00
波动率	沪深300指数	%	18.59	0.00	0.06
	上证50指数	%	19.31	-0.01	0.04
	中证500指数	%	15.89	0.00	-0.07
	CBOE VIX	%	20.31	1.62	-6.87
	CBOE 中国ETF波动率	%	28.66	-0.17	-4.81

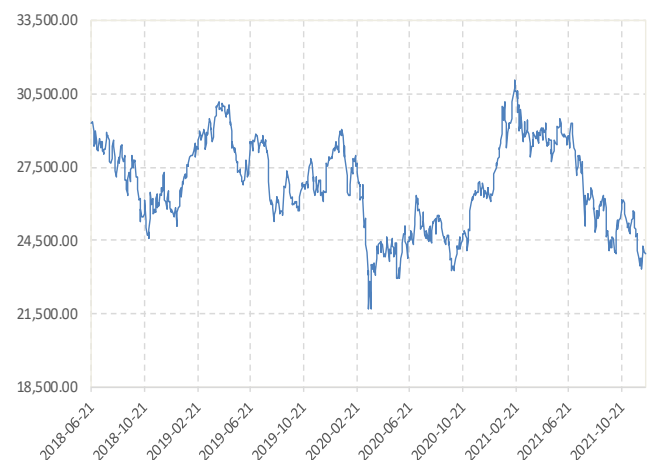
图表区

图 1： 期货标的的股票指数 单位：点



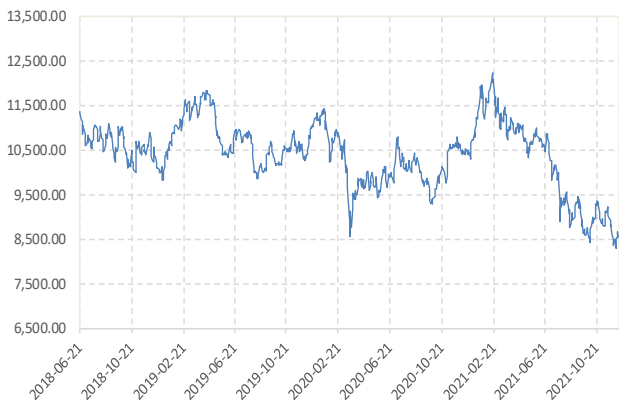
数据来源：新世纪研究院、WIND

图 2： 恒生指数 单位：点



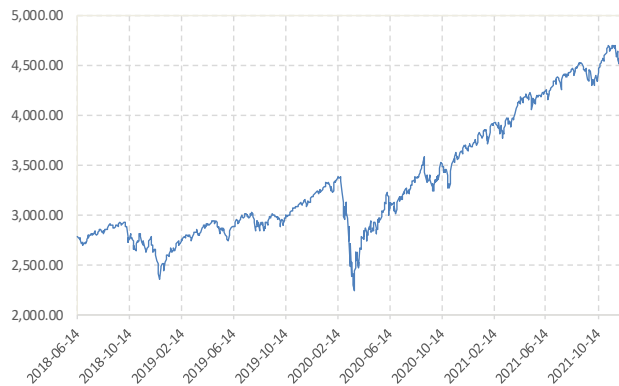
数据来源：新世纪研究院、WIND

图 3： 恒生 H 股 单位：点



数据来源：新世纪研究院、WIND

图 4： 标普 500 指数 单位：点



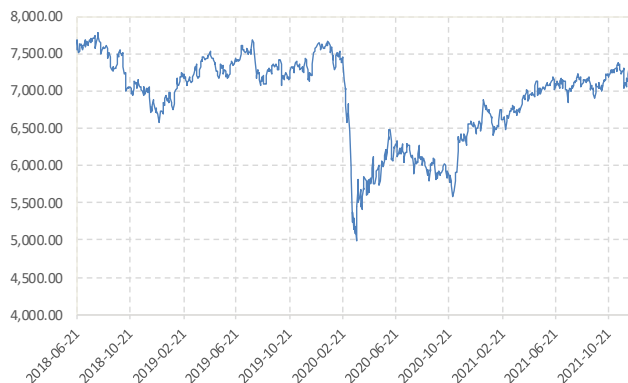
数据来源：新世纪研究院、WIND

图 5： 日经 225 指数 单位：点



数据来源：新世纪研究院、WIND

图 6： 伦敦金融时报 100 指数 单位：点



数据来源：新世纪研究院、WIND

图 7： 巴黎 CAC40 指数 单位：点



数据来源：新世纪研究院、WIND

图 8： 法兰克福 DAX 指数 单位：点



数据来源：新世纪研究院、WIND

图 9: MSCI 中国 A 股 (人民币) 指数 单位: 点



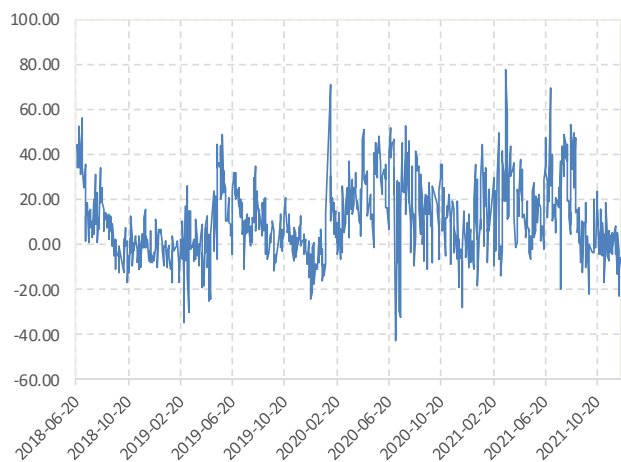
数据来源: 新世纪研究院、WIND

图 10: 股指期货主力合约结算价 单位: 点



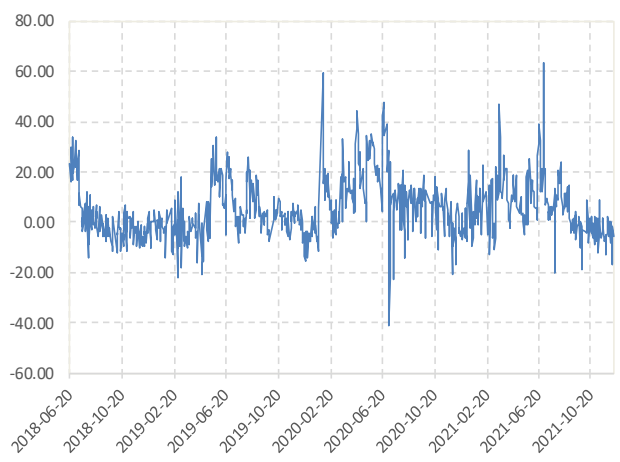
数据来源: 新世纪研究院、WIND

图 11: IF 主力合约基差 单位: 点



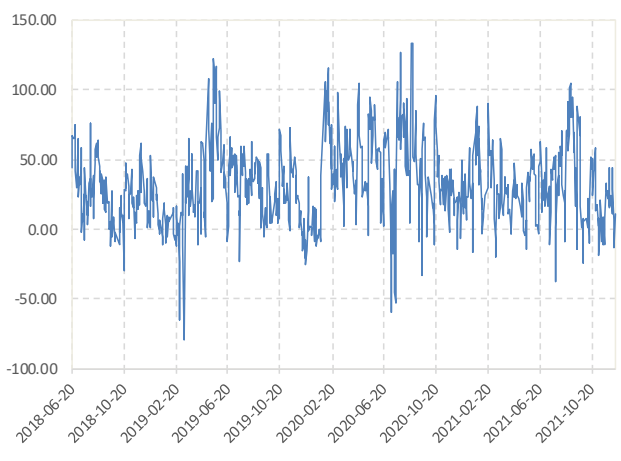
数据来源: 新世纪研究院、WIND

图 12: IH 主力合约基差 单位: 点



数据来源: 新世纪研究院、WIND

图 13: IC 主力合约基差 单位: 点



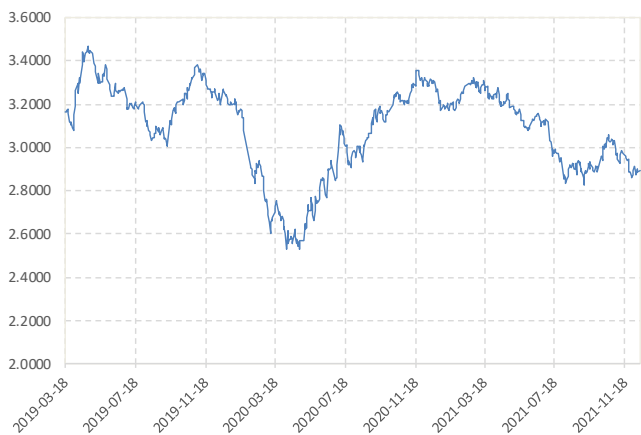
数据来源: 新世纪研究院、WIND

图 14: 股指期货主力合约比价 单位: 点



数据来源: 新世纪研究院、WIND

图 15: 中国国债 10 年期收益率 单位: %



数据来源: 新世纪研究院、WIND

图 16: 中国国债 10-1 年期利差 单位: %



数据来源: 新世纪研究院、WIND

图 17: 美国国债 10 年期收益率 单位: %



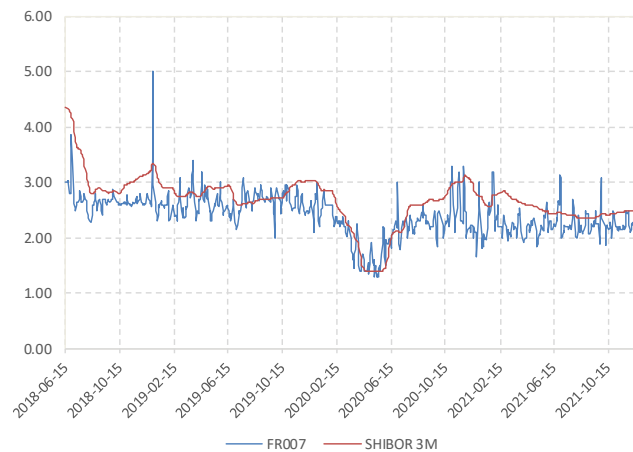
数据来源: 新世纪研究院、WIND

图 18: 美国国债 10-2 年期利差 单位: %



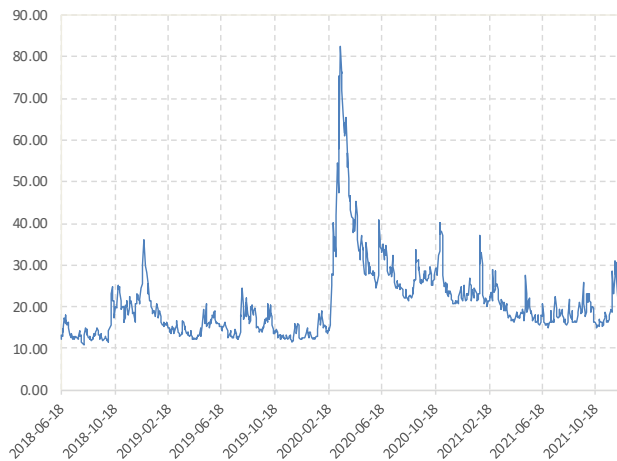
数据来源: 新世纪研究院、WIND

图 19: FR007 和 SHIBOR 3M 单位: 点



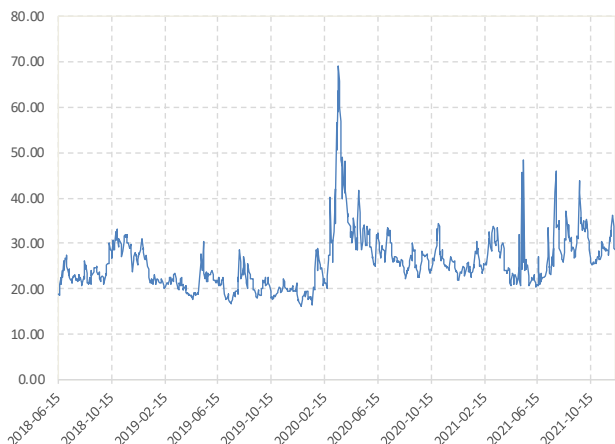
数据来源: 新世纪研究院、WIND

图 20: CBOE VIX 单位: 点



数据来源: 新世纪研究院、WIND

图 21: CBOE 中国 ETF 波动率 单位: 点



数据来源: 新世纪研究院、WIND

图 22: 股指波动率 单位: 点



数据来源: 新世纪研究院、WIND

免责声明

1. 本报告中的信息均来源于可信的公开资料或实地调研资料, 我公司对这些信息的准确性及完整性不作任何保证, 也不保证所包含的信息和建议不会发生任何变更。我们已力求报告内容的客观、公正, 但文中的观点、结论和建议仅供参考, 在任何情况下, 报告中的信息或所表达的意见并不构成所述期货买卖的出价或征价, 投资者据此作出的任何投资决策与本公司和作者无关, 请投资者务必独立进行交易决策。我公司不对交易结果做任何保证, 不对因本报告的内容而引致的损失承担任何责任。

2. 市场具有不确定性, 过往策略观点的吻合并不保证当前策略观点的正确。公司及其他研究员可能发表与本策略观点不同甚至相反的意见。报告所载资料、意见及推测仅反映研究人员于发出本报告当日的判断, 可随时更改且无需另行通告。

3. 在法律范围内, 公司或关联机构可能会就涉及的品种进行交易, 或可能为其他公司交易提供服务。

4. 本报告版权仅为浙江新世纪期货有限公司所有。未经事先书面许可, 任何机构和个人不得以任何形式翻版、复制、刊登、转载和引用, 否则由此造成的一切不良后果及法律责任由私自翻版、复制、刊登、转载和引用者承担。

新世纪期货研究院

地址: 杭州市下城区万寿亭 13 号
 邮编: 310003
 电话: 0571-85106702
 网址: <http://www.zjncf.com.cn>