

**核心观点:**

品种	逻辑	操作建议
PTA	原油震荡下跌；TA负荷回落至78.1%；下游订单略微转差，聚酯负荷低位缓慢回升至85.4%。前期成本端支撑坍塌，TA供需格局偏弱，TA盘面下挫，短期油价往下空间有限，且聚酯存在改善空间，激进者可逢加工差低位低多高平。	加工差低位低多高平
MEG	动力煤震荡，原油震荡下跌；EG煤制利润修复，油制亏损，但EG整体负荷走低；库存较上周去库，港口库存依旧低位；下游订单略微转差，聚酯负荷低位震荡回升。尽管EG基本面偏中性，但短期受原料端影响较大，宽幅震荡，观望为主。	观望

**数据中心:**

2021/11/17	指标	单位	数值	较上一日变化	周度变化
期货	布油收盘价	美元/桶	80.28	-2.15	-2.36
	TA主力收盘	元/吨	4978	-34	-200
	TA基差	元/吨	-70	0	5
	TA主力月差	元/吨	-80	-2	0
	EG主力收盘	元/吨	5116	-92	-343
	EG基差	元/吨	45	0	0
	EG主力月差	元/吨	89	-18	-82
现货	汇率	人民币/美	6.3935	0.0011	-0.0013
	石脑油	美元/吨	764.0	-6.4	-38.8
	乙烯CFR东北亚	美元/吨	1150	0	-10
	PX CRF台湾	美元/吨	917	-6	-22
	聚合成本	元/吨	5917	-21	-221
	半光切片	元/吨	6430	0	-140
	水瓶片	元/吨	7600	0	-25
	POY 150/48	元/吨	7730	5	-250
	FDY 150/96	元/吨	7905	-10	-230
	DTY 150/48	元/吨	9485	-10	-425
	短纤 1.4D	元/吨	7180	40	-140
	长丝7天平均产销	%	51	-1	9

利润	石脑油裂解	美元/吨	159	10	-21
	PXN价差	美元/吨	153	0	17
	TA现货加工费	元/吨	469	33	-38
	EG油制利润	美元/吨	-96	-7	-6
	切片利润	元/吨	163	21	81
	瓶片利润	元/吨	883	21	196
	POY利润	元/吨	663	26	-29
	FDY利润	元/吨	438	11	-9
	DTY利润	元/吨	555	-15	-175
	短纤利润	元/吨	163	61	81
开工	PX开工率	%	68.8		-5.3
	TA开工率	%	78.1		0.0
	EG整体开工率	%	58.4		-3.0
	EG煤制开工率	%	37.0		-1.7
	聚酯开工	%	85.4		0.8
	涤短开工	%	84.6		0.9
	瓶片开工	%	76.7		1.5
	江浙加弹开工	%	74.0		-5.0
	江浙织造开工	%	70.0		-12.0
库存	TA仓单	张	114129	-1657	-451
	EG仓单	张	867	0	-376
	POY库存_江浙	天	21.0		1.4
	FDY库存_江浙	天	28.9		1.6
	DTY库存_江浙	天	18.6		3.3
	涤短库存_江浙	天	8.7		0.8
	瓶片库存	天	8.5		-1.0
	织造原料	天	9.5		-3.5
	坯布库存_盛泽	天	28.8		0.3

图表区:

图 1: PTA 主力收盘价和基差 单位: 元/吨



数据来源: 新世纪研究院、CCF

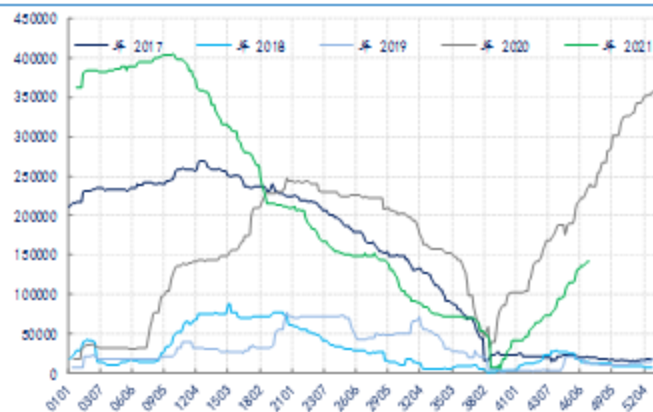
图 2: PX 加工差 单位: 美元/吨



数据来源: 新世纪研究院、CCF

**图 3: PTA 现货加工差** 单位: 元/吨


数据来源: 新世纪研究院、CCF

**图 4: PTA 仓单** 单位: 张


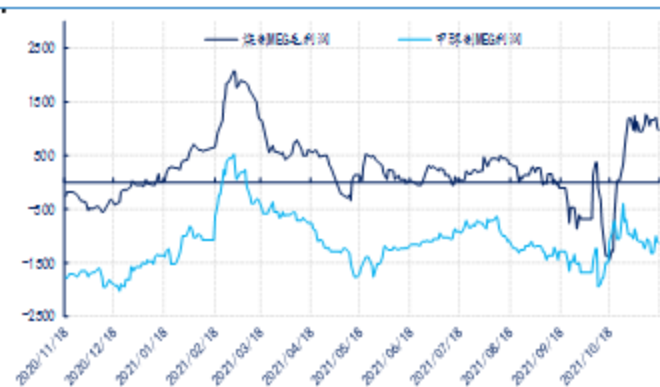
数据来源: 新世纪研究院、CCF

**图 5: MEG 主力收盘和基差** 单位: 元/吨

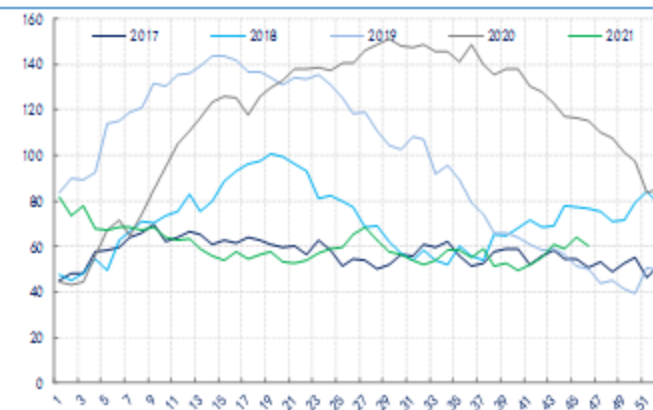

数据来源: 新世纪研究院、CCF

**图 6: MEG 油制和乙烯制利润** 单位: 美元/吨


数据来源: 新世纪研究院、CCF

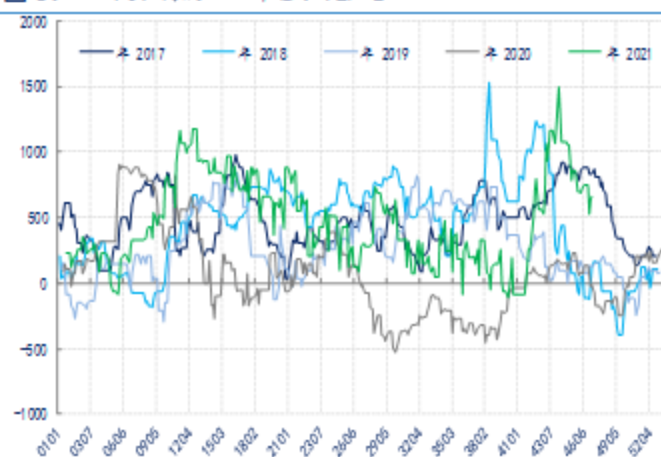
**图 7: MEG 煤制和甲醇制利润** 单位: 元/吨


数据来源: 新世纪研究院、CCF

**图 8: MEG 港口库存** 单位: 万吨


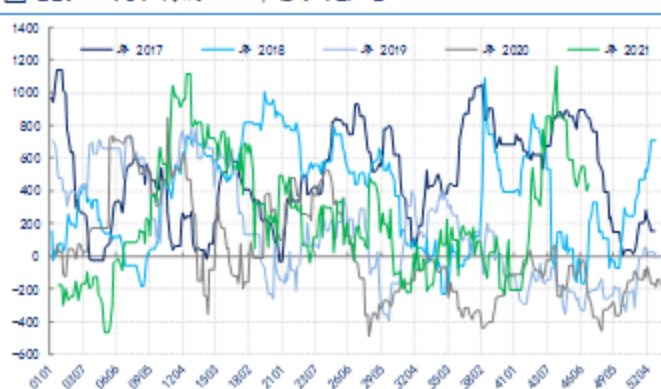
数据来源: 新世纪研究院、CCF

图 9: POY 利润 单位: 元/吨



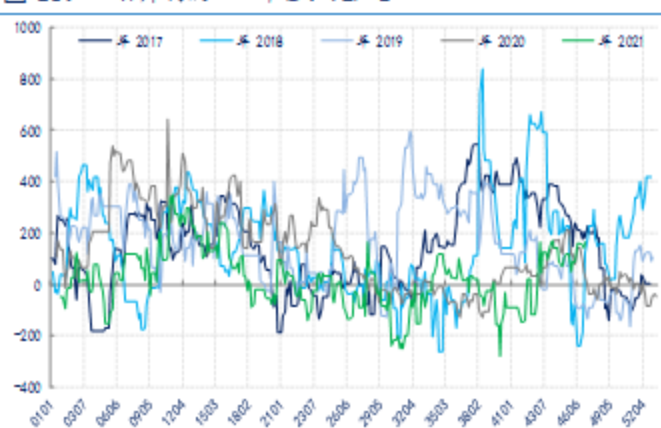
数据来源: 新世纪研究院、CCF

图 11: FDY 利润 单位: 元/吨



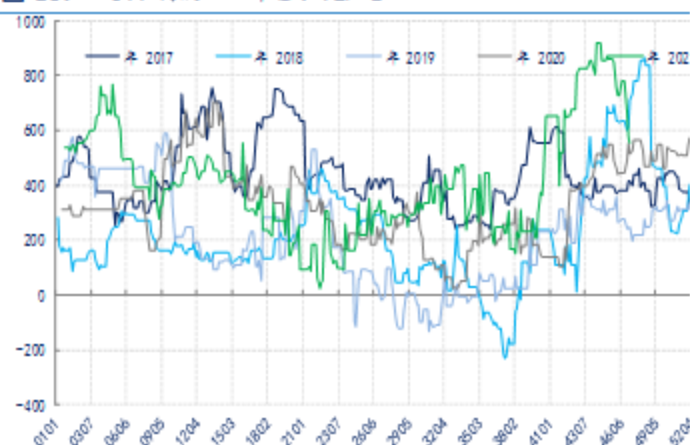
数据来源: 新世纪研究院、CCF

图 13: 切片利润 单位: 元/吨



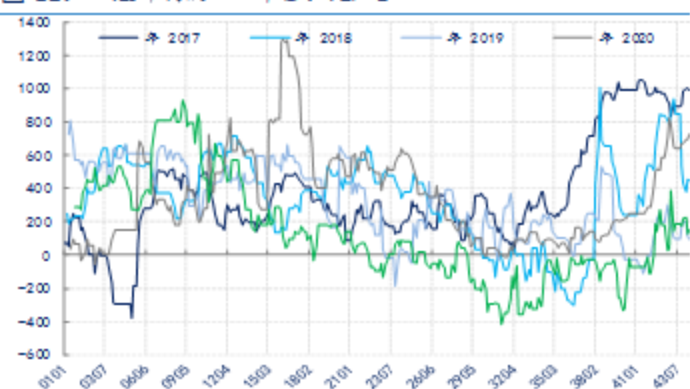
数据来源: 新世纪研究院、CCF

图 10: DTY 利润 单位: 元/吨



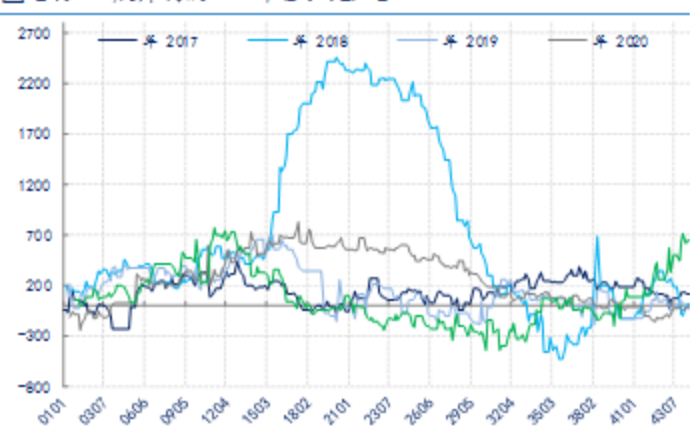
数据来源: 新世纪研究院、CCF

图 12: 短纤利润 单位: 元/吨



数据来源: 新世纪研究院、CCF

图 14: 瓶片利润 单位: 元/吨



数据来源: 新世纪研究院、CCF

## 免责声明

1. 本报告中的信息均来源于可信的公开资料或实地调研资料，我公司对这些信息的准确性及完整性不作任何保证，也不保证所包含的信息和建议不会发生任何变更。我们已力求报告内容的客观、公正，但文中的观点、结论和建议仅供参考，在任何情况下，报告中的信息或所表达的意见并不构成所述期货买卖的出价或征价，投资者据此作出的任何投资决策与本公司和作者无关，请投资者务必独立进行交易决策。我公司不对交易结果做任何保证，不对因本报告的内容而引致的损失承担任何责任。

2. 市场具有不确定性，过往策略观点的吻合并不保证当前策略观点的正确。公司及其他研究员可能发表与本策略观点不同甚至相反的意见。报告所载资料、意见及推测仅反映研究人员于发出本报告当日的判断，可随时更改且无需另行通告。

3. 在法律范围内，公司或关联机构可能会就涉及的品种进行交易，或可能为其他公司交易提供服务。

4. 本报告版权仅为浙江新世纪期货有限公司所有。未经事先书面许可，任何机构和个人不得以任何形式翻版、复制、刊登、转载和引用，否则由此造成的一切不良后果及法律责任由私自翻版、复制、刊登、转载和引用者承担。

## 新世纪期货研究院

地址：浙江省杭州市下城区万寿寺13号6-8层

邮编：310003

电话：0571-85106702

网址：<http://www.zjnof.com.cn>