

核心观点:

品种	逻辑	操作建议
PTA	原油震荡；恒力3#检修，TA负荷回落至78.1%；下游订单略微转差，聚酯负荷低位缓慢回升至84.9%。前期成本端支撑坍塌，TA供需格局偏弱，TA盘面下挫，但依旧看好后期油价，且聚酯存在改善空间，激进者逢加工差低位试多。	加工差低位 做多
MEG	动力煤偏弱震荡，原油震荡；EG煤制利润修复，油制亏损，但EG整体负荷走低；库存较上周累库，港口库存依旧低位；下游订单略微转差，聚酯负荷低位震荡回升。尽管EG基本面偏中性，但短期受原料端影响较大，宽幅震荡，观望为主。	观望

数据中心:

2021/11/11	指标	单位	数值	较上一日变化	周度变化
期货	布油收盘价	美元/桶	82.87	0.23	2.33
	TA主力收盘	元/吨	5014	-164	12
	TA基差	元/吨	-75	0	15
	TA主力月差	元/吨	-80	0	4
	EG主力收盘	元/吨	5431	-28	-132
	EG基差	元/吨	45	0	-7
	EG主力月差	元/吨	175	4	-46
现货	汇率	人民币/美	6.4145	0.0197	0.0202
	石脑油	美元/吨	778.9	-23.9	-15.3
	乙烯CFR东北亚	美元/吨	1160	0	-40
	PX CRF台湾	美元/吨	922	-17	-9
	聚合成本	元/吨	6082	-56	8
	半光切片	元/吨	6520	-50	-5
	水瓶片	元/吨	7650	25	100
	POY 150/48	元/吨	7965	-15	-45
	FDY 150/96	元/吨	8125	-10	-100
	DTY 150/48	元/吨	9895	-15	-185
	短纤 1.4D	元/吨	7290	-30	0
	长丝7天平均产销	%	34	-9	-10

利润	石脑油裂解	美元/吨	155	-26	-33
	PXN价差	美元/吨	143	7	6
	TA现货加工费	元/吨	515	8	89
	EG油制利润	美元/吨	-72	18	1
	切片利润	元/吨	88	6	-13
	瓶片利润	元/吨	768	81	92
	POY利润	元/吨	733	41	-53
	FDY利润	元/吨	493	46	-108
	DTY利润	元/吨	730	0	-140
	短纤利润	元/吨	108	26	-8
开工	PX开工率	%	74.1		1.6
	TA开工率	%	78.1		-4.6
	EG整体开工率	%	61.4		0.3
	EG煤制开工率	%	38.7		0.2
	聚酯开工	%	84.6		0.5
	涤短开工	%	83.7		0.3
	瓶片开工	%	75.2		1.4
	江浙加弹开工	%	79.0		12.0
	江浙织造开工	%	82.0		9.0
库存	TA仓单	张	116188	1608	25515
	EG仓单	张	1043	-200	-750
	POY库存_江浙	天	19.6		3.9
	FDY库存_江浙	天	27.3		2.5
	DTY库存_江浙	天	15.3		2.4
	涤短库存_江浙	天	7.9		0.1
	瓶片库存	天	9.5		0.0
	织造原料	天	13.0		-3.0
	坯布库存_盛泽	天	28.3		0.0

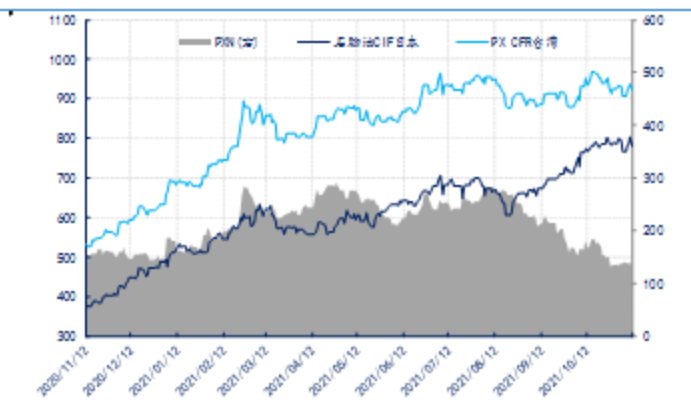
图表区:

图 1: PTA 主力收盘价和基差 单位: 元/吨



数据来源: 新世纪研究院、CCF

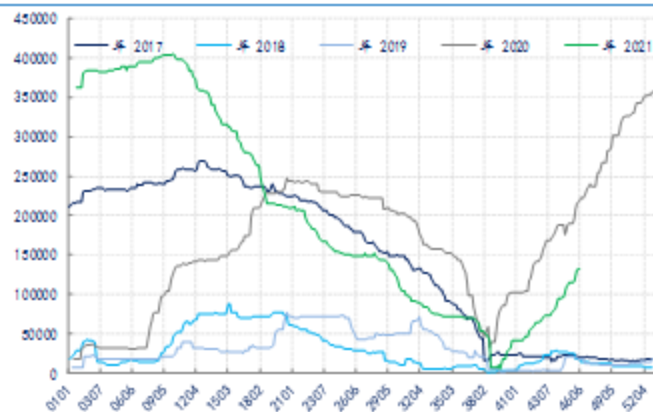
图 2: PX 加工差 单位: 美元/吨



数据来源: 新世纪研究院、CCF

图 3: PTA 现货加工差 单位: 元/吨

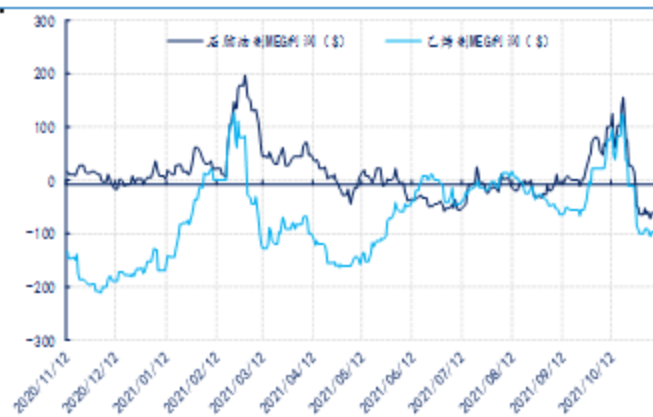

数据来源: 新世纪研究院、CCF

图 4: PTA 仓单 单位: 张


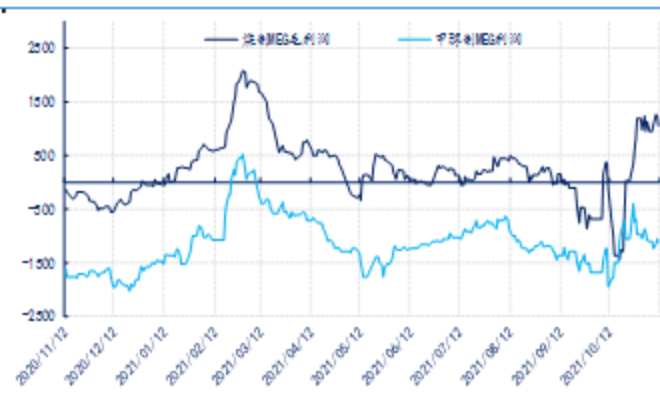
数据来源: 新世纪研究院、CCF

图 5: MEG 主力收盘和基差 单位: 元/吨

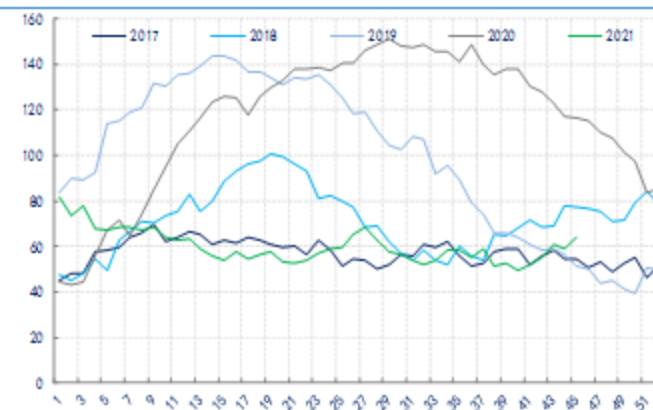

数据来源: 新世纪研究院、CCF

图 6: MEG 油制和乙烯制利润 单位: 美元/吨


数据来源: 新世纪研究院、CCF

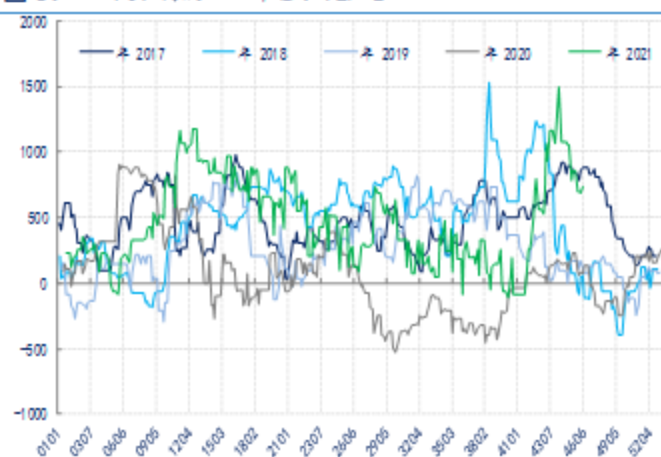
图 7: MEG 煤制和甲醇制利润 单位: 元/吨


数据来源: 新世纪研究院、CCF

图 8: MEG 港口库存 单位: 万吨


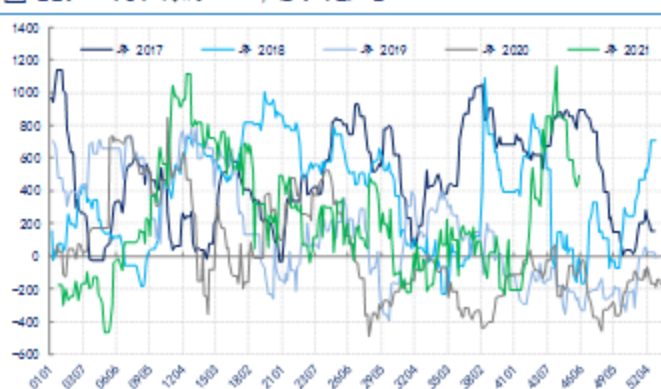
数据来源: 新世纪研究院、CCF

图 9: POY 利润 单位: 元/吨



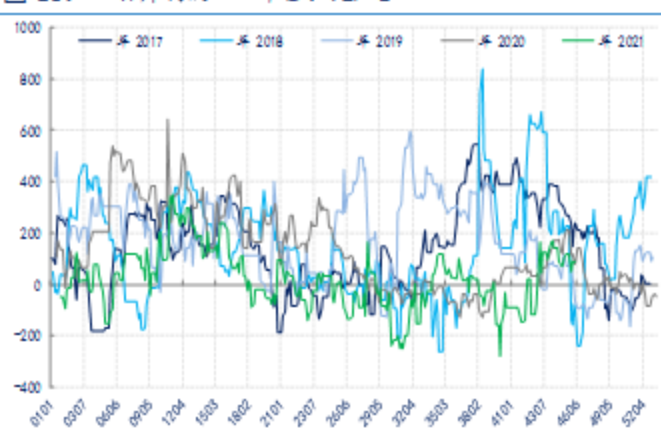
数据来源: 新世纪研究院、CCF

图 11: FDY 利润 单位: 元/吨



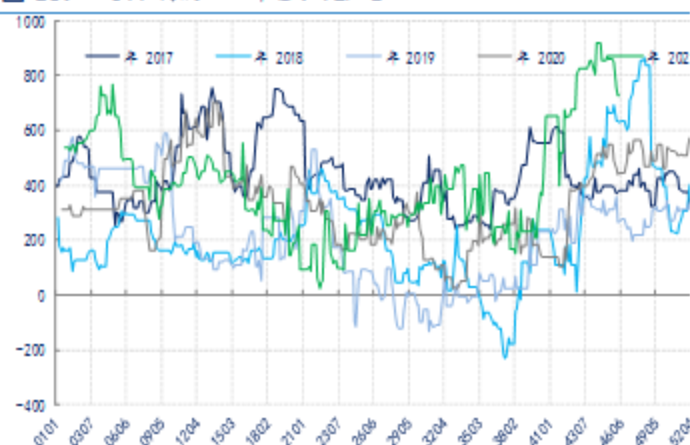
数据来源: 新世纪研究院、CCF

图 13: 切片利润 单位: 元/吨



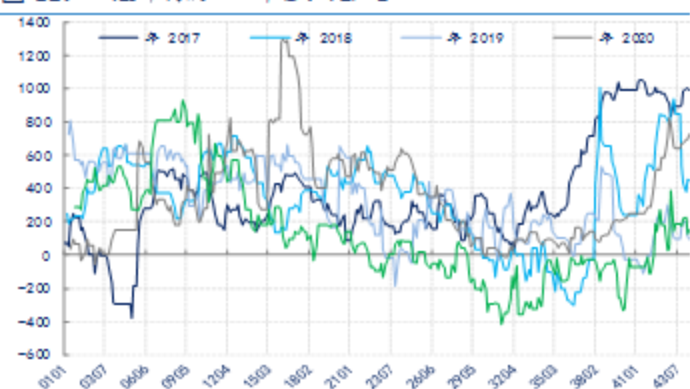
数据来源: 新世纪研究院、CCF

图 10: DTY 利润 单位: 元/吨



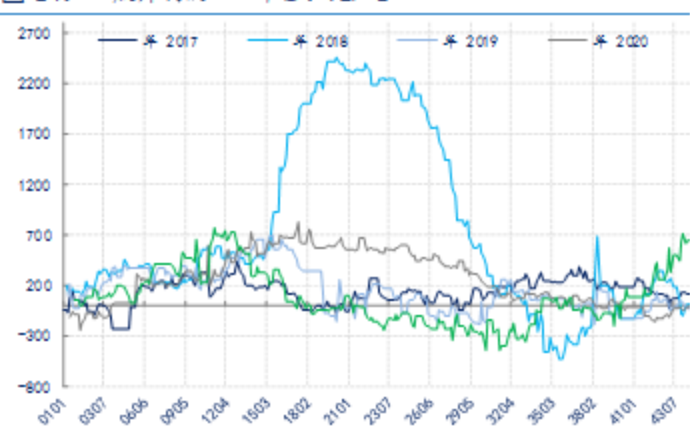
数据来源: 新世纪研究院、CCF

图 12: 短纤利润 单位: 元/吨



数据来源: 新世纪研究院、CCF

图 14: 瓶片利润 单位: 元/吨



数据来源: 新世纪研究院、CCF

免责声明

1. 本报告中的信息均来源于可信的公开资料或实地调研资料，我公司对这些信息的准确性及完整性不作任何保证，也不保证所包含的信息和建议不会发生任何变更。我们已力求报告内容的客观、公正，但文中的观点、结论和建议仅供参考，在任何情况下，报告中的信息或所表达的意见并不构成所述期货买卖的出价或征价，投资者据此作出的任何投资决策与本公司和作者无关，请投资者务必独立进行交易决策。我公司不对交易结果做任何保证，不对因本报告的内容而引致的损失承担任何责任。

2. 市场具有不确定性，过往策略观点的吻合并不保证当前策略观点的正确。公司及其他研究员可能发表与本策略观点不同甚至相反的意见。报告所载资料、意见及推测仅反映研究人员于发出本报告当日的判断，可随时更改且无需另行通告。

3. 在法律范围内，公司或关联机构可能会就涉及的品种进行交易，或可能为其他公司交易提供服务。

4. 本报告版权仅为浙江新世纪期货有限公司所有。未经事先书面许可，任何机构和个人不得以任何形式翻版、复制、刊登、转载和引用，否则由此造成的一切不良后果及法律责任由私自翻版、复制、刊登、转载和引用者承担。

新世纪期货研究院

地址：浙江省杭州市下城区万寿寺13号6-8层

邮编：310003

电话：0571-85106702

网址：<http://www.zjnof.com.cn>