

## 黑色金属每日观察

### 观点逻辑

品种	逻辑	操作建议
动力煤	主产区坑口运行稳定，主产区增产产量进一步释放。港口方面环渤海库存 1861.6 吨，较上期上升 13.9 万吨。进口动力煤供需紧张格局持续，进口煤报价上涨，现印尼 Q3800FOB 价报 162 美元/吨。需求方面电厂库存积极补库，但库存仍然处于较低位置。往后北方大部分进入降温间歇期，南方也开始组团降温。煤炭需求有支撑。19 日煤炭保供会议中提出：晋陕蒙主产区市场煤现有基础上下调 100 元/吨、有关部门研究依法对煤炭价格实行干预措施等政策措施发布，这边我们建议：政策干扰较大，暂时不建议操作观望为主。	观望

### 动力煤

指标	价格	日变化	指标	价格	日变化
CCI 指数	947		印尼 Q3800 (FOB)	162 美元	3
秦皇岛—广州	73.3	3.1	秦皇岛—南京	72.8	4.8
萨马琳达—广州	16.21	0.09			

数据来源：wind、mysteel、煤炭江湖

10 月 19 日，ZC2201 收盘 1755.4 元/吨。跌幅 8.01%

港口库存，秦皇岛库存 425 万吨，较上一期增加 7 万吨，曹妃甸库存 299 万吨，较上一期减少 97 万吨，环渤海整体库存为 1861.6 万吨，较上一期增加 13.9 万吨

需求方面，截止 10 月 15 日，沿海八省终端日耗 174.2 万吨，库存 1925.5 可用天数 12 天左右。

海运费：CBCFI 运费指数，1475.11 较上一期减少 1.52 元/吨。

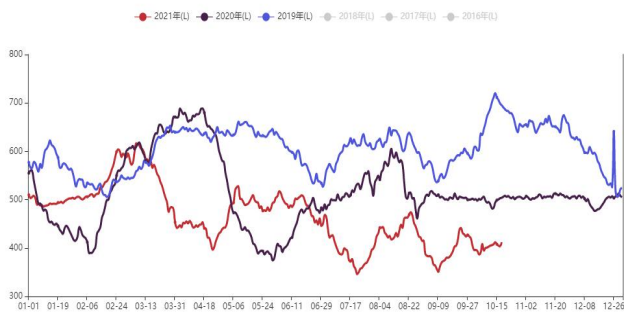
### 图表区

图 3：秦皇岛煤炭库存

单位：吨

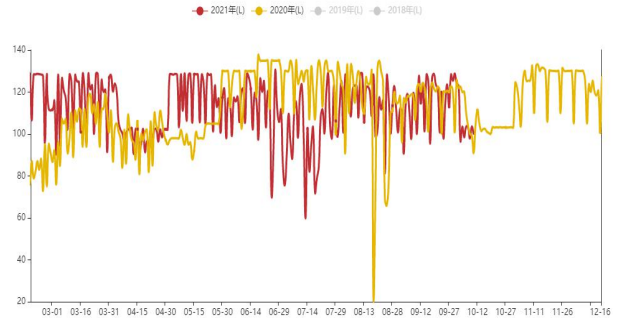
图 4：大秦线日发运量

单位：吨



资料来源：新世纪期货、我的钢铁

图 5：沿海八省重点电厂日耗 单位：日/吨



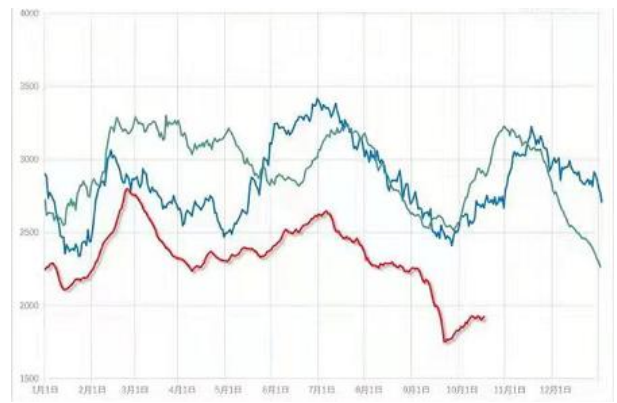
资料来源：新世纪期货、我的钢铁

图 6：沿海八省重点电厂库存 单位：元/吨



资料来源：新世纪期货、wind

图 7：中国沿海煤炭运价指数 单位：元

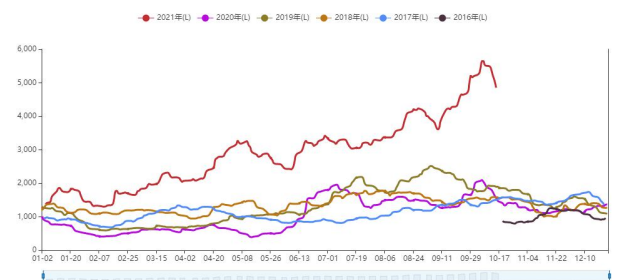


资料来源：新世纪期货、wind

图 8：波罗的海干散货指数 单位：美元/吨



资料来源：新世纪期货、上海航运交易所



资料来源：新世纪期货、我的钢铁

## 免责声明

1. 本报告中的信息均来源于可信的公开资料或实地调研资料，我公司对这些信息的准确性及完整性不作任何保证，也不保证所包含的信息和建议不会发生任何变更。我们已力求报告内容的客观、公正，但文中的观点、结论和建议仅供参考，在任何情况下，报告中的信息或所表达的意见并不构成所述期货买卖的出价或征价，投资者据此作出的任何投资决策与本公司和作者无关，请投资者务必独立进行交易决策。我公司不对交易结果做任何保证，不对因本报告的内

容而引致的损失承担任何责任。

2. 市场具有不确定性，过往策略观点的吻合并不保证当前策略观点的正确。公司及其他研究员可能发表与本策略观点不同甚至相反的意见。报告所载资料、意见及推测仅反映研究人员于发出本报告当日的判断，可随时更改且无需另行通告。

3. 在法律范围内，公司或关联机构可能会就涉及的品种进行交易，或可能为其他公司交易提供服务。

4. 本报告版权仅为浙江新世纪期货有限公司所有。未经事先书面许可，任何机构和个人不得以任何形式翻版、复制、刊登、转载和引用，否则由此造成的一切不良后果及法律责任由私自翻版、复制、刊登、转载和引用者承担。

地址：杭州市下城区万寿亭 13 号

邮编：310003

电话：0571-85106702

网址：<http://www.zjncf.com.cn>