

股指期货每日观察

核心观点

品种	逻辑	操作建议
股指期货	上一交易日，沪深 300 股指上涨 0.65%，上证 50 股指上涨 0.18%，中证 500 股指上涨 0.66%。造纸、环保板块资金流入，燃气、化肥农药等板块资金流出，北向资金净买入额为-43.09 亿元。欧洲股市继续反弹，美国标普股指上涨。国内货币市场 FR007 回落 4bps，SHIBOR3M 反弹 1bp。股票指数波动率小幅回落，COBE VIX 回落，CBOE 中国 ETF 波动率回落。三大股指期货主力合约基差反弹，三大股指期货主力合约基差为正值。北向资金流出，沪深依然强势收涨，外围股市企稳，企业债风险受控，股指多头建议补仓，国债期货多头持有。	股指多头补仓 国债多头持有

数据中心

股指期货	名称	单位	2021/9/24	日频变化	周频变化
股票指数	沪深300指数	点	4853.20	0.65%	-1.30%
	上证50指数	点	3127.82	0.18%	-1.90%
	中证500指数	点	7502.84	0.66%	-0.71%
	恒生指数	点	24510.98	1.19%	-2.09%
	恒生H股指数	点	8733.73	1.08%	-2.27%
	MSCI中国A股指数	点	4307.06	0.52%	-1.56%
	标准普尔500指数	点	4448.98	1.21%	-0.55%
	东京日经225指数	点	29639.40	-0.67%	-3.36%
	伦敦金融时报100指数	点	7078.35	-0.07%	0.72%
	巴黎CAC40指数	点	6701.98	0.98%	1.20%
	法兰克福DAX指数	点	15643.97	0.88%	-0.05%
股指期货	IF主力合约结算价	点	4834.60	0.47%	-1.69%
	IH主力合约结算价	点	3125.80	0.09%	-2.04%
	IC主力合约结算价	点	7421.80	0.48%	-1.70%
	IF主力合约基差	点	18.60	8.63	19.23

	IH主力合约基差	点	2.02	2.68	4.76
	IC主力合约基差	点	81.04	13.41	74.82
	IF/IH主力合约比价	点	1.55	0.01	0.01
	IF/IC主力合约比价	点	0.65	0.00	0.00
	IH/IC主力合约比价	点	0.42	0.00	0.00
利率	中债10年到期收益率	%	2.89	-0.02	-0.04
	中债10-1利差	%	0.57	-0.02	0.01
	美债10年到期收益率	%	1.41	0.09	0.07
	美债10-2利差	%	1.14	0.07	0.03
	FR007	%	2.21	-0.04	-0.02
	SHIBOR 3M	%	2.39	0.01	0.03
波动率	沪深300指数	%	19.22	-0.14	-0.19
	上证50指数	%	19.66	-0.07	-0.07
	中证500指数	%	16.53	-0.22	-0.26
	CBOE VIX	%	18.63	-2.24	-0.06
	CBOE 中国ETF波动率	%	41.23	-2.67	9.46

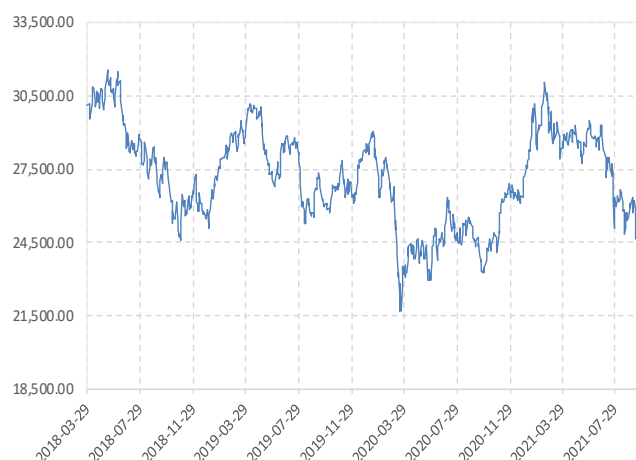
图表区

图 1： 期货标的的股票指数 单位：点



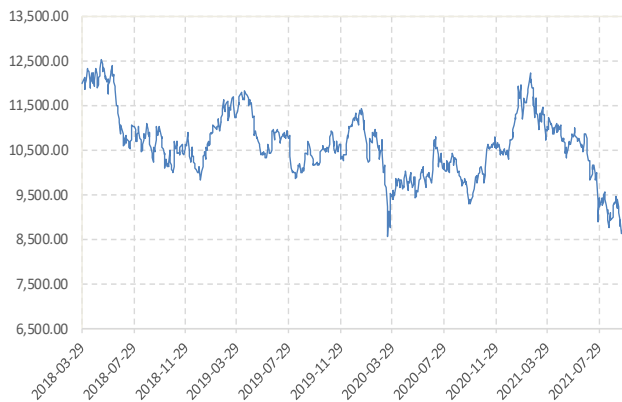
数据来源：新世纪研究院、WIND

图 2： 恒生指数 单位：点



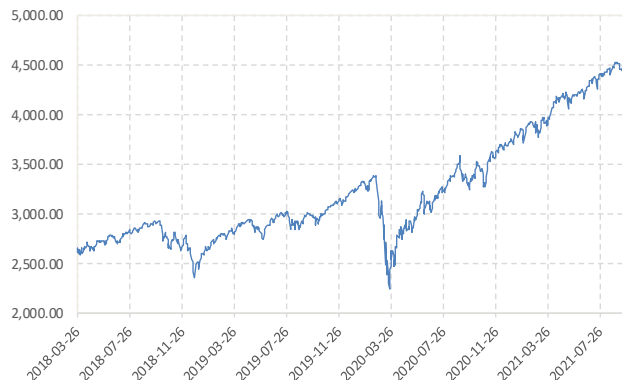
数据来源：新世纪研究院、WIND

图 3： 恒生 H 股 单位：点



数据来源：新世纪研究院、WIND

图 4： 标普 500 指数 单位：点



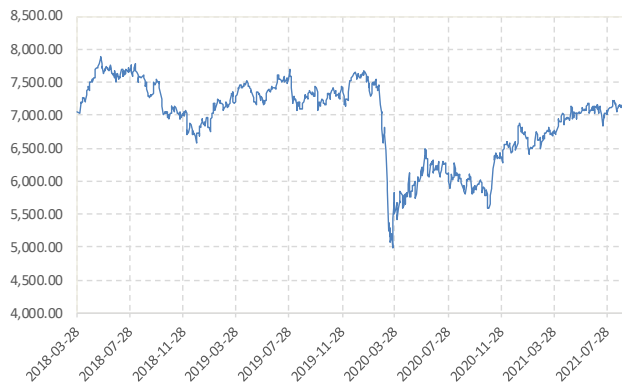
数据来源：新世纪研究院、WIND

图 5： 日经 225 指数 单位：点



数据来源：新世纪研究院、WIND

图 6： 伦敦金融时报 100 指数 单位：点



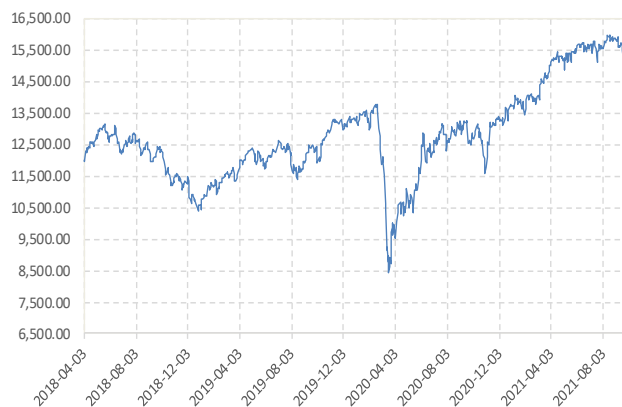
数据来源：新世纪研究院、WIND

图 7： 巴黎 CAC40 指数 单位：点



数据来源：新世纪研究院、WIND

图 8： 法兰克福 DAX 指数 单位：点



数据来源：新世纪研究院、WIND

图 9: MSCI 中国 A 股 (人民币) 指数 单位: 点



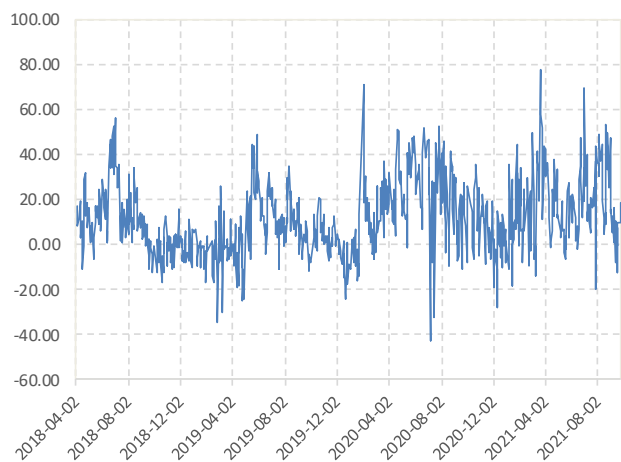
数据来源: 新世纪研究院、WIND

图 10: 股指期货主力合约结算价 单位: 点



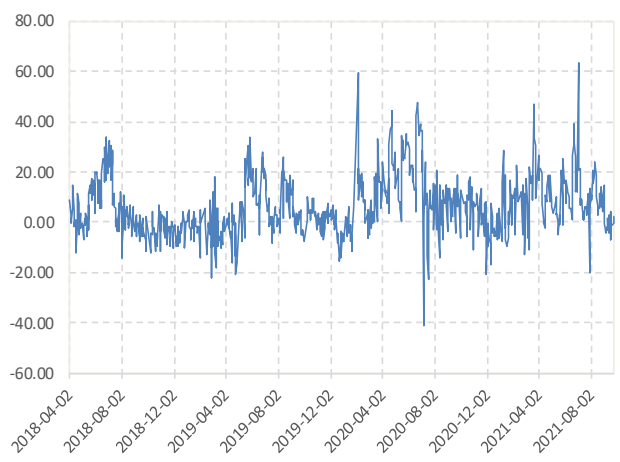
数据来源: 新世纪研究院、WIND

图 11: IF 主力合约基差 单位: 点



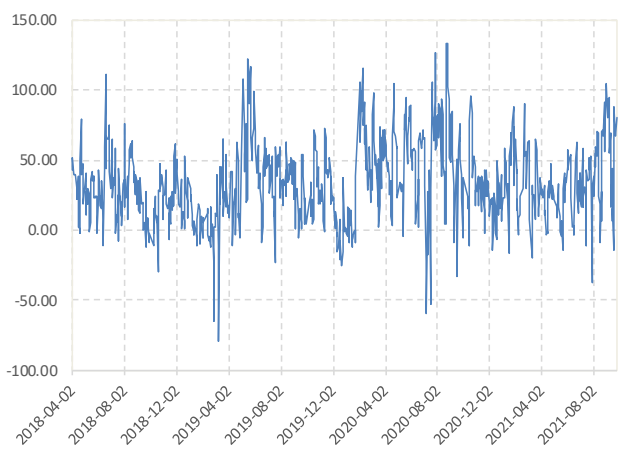
数据来源: 新世纪研究院、WIND

图 12: IH 主力合约基差 单位: 点



数据来源: 新世纪研究院、WIND

图 13: IC 主力合约基差 单位: 点



数据来源: 新世纪研究院、WIND

图 14: 股指期货主力合约比价 单位: 点



数据来源: 新世纪研究院、WIND

图 15: 中国国债 10 年期收益率 单位: %



数据来源: 新世纪研究院、WIND

图 16: 中国国债 10-1 年期利差 单位: %



数据来源: 新世纪研究院、WIND

图 17: 美国国债 10 年期收益率 单位: %



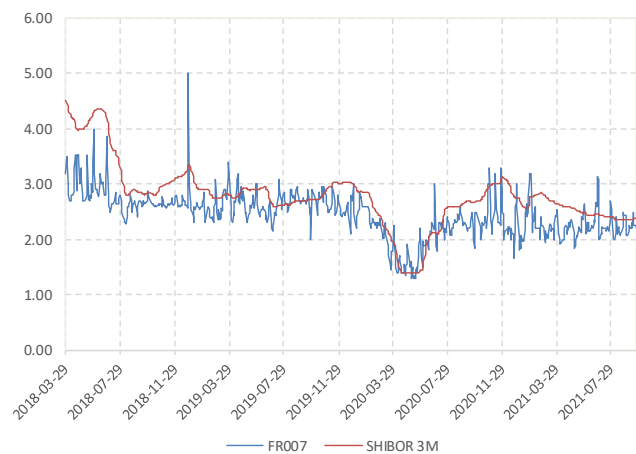
数据来源: 新世纪研究院、WIND

图 18: 美国国债 10-2 年期利差 单位: %



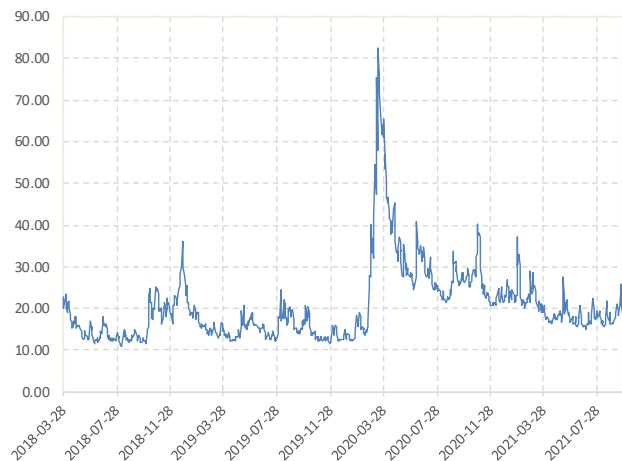
数据来源: 新世纪研究院、WIND

图 19: FR007 和 SHIBOR 3M 单位: 点



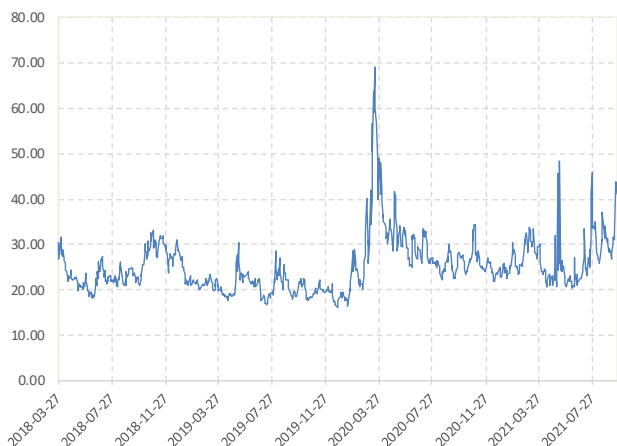
数据来源: 新世纪研究院、WIND

图 20: CBOE VIX 单位: 点



数据来源: 新世纪研究院、WIND

图 21: CBOE 中国 ETF 波动率 单位: 点



数据来源: 新世纪研究院、WIND

图 22: 股指波动率 单位: 点



数据来源: 新世纪研究院、WIND

免责声明

1. 本报告中的信息均来源于可信的公开资料或实地调研资料, 我公司对这些信息的准确性及完整性不作任何保证, 也不保证所包含的信息和建议不会发生任何变更。我们已力求报告内容的客观、公正, 但文中的观点、结论和建议仅供参考, 在任何情况下, 报告中的信息或所表达的意见并不构成所述期货买卖的出价或征价, 投资者据此作出的任何投资决策与本公司和作者无关, 请投资者务必独立进行交易决策。我公司不对交易结果做任何保证, 不对因本报告的内容而引致的损失承担任何责任。

2. 市场具有不确定性, 过往策略观点的吻合并不保证当前策略观点的正确。公司及其他研究员可能发表与本策略观点不同甚至相反的意见。报告所载资料、意见及推测仅反映研究人员于发出本报告当日的判断, 可随时更改且无需另行通告。

3. 在法律范围内, 公司或关联机构可能会就涉及的品种进行交易, 或可能为其他公司交易提供服务。

4. 本报告版权仅为浙江新世纪期货有限公司所有。未经事先书面许可, 任何机构和个人不得以任何形式翻版、复制、刊登、转载和引用, 否则由此造成的一切不良后果及法律责任由私自翻版、复制、刊登、转载和引用者承担。

新世纪期货研究院

地址: 杭州市下城区万寿亭 13 号

邮编: 310003

电话: 0571-85106702

网址: <http://www.zjncf.com.cn>