

股指期货每日观察

核心观点

品种	逻辑	操作建议
股指期货	上一交易日，沪深 300 股指下跌 0.7%，上证 50 股指下跌 1.25%，中证 500 股指反弹 0.79%。电力、煤炭板块资金流入，白酒、餐饮旅游等板块资金流出。欧洲股市反弹，美国标普股指反弹。国内货币市场 FR007 持平，SHIBOR3M 反弹 1bp。股票指数波动率小幅上升，COBE VIX 回落，CBOE 中国 ETF 波动率上升。IC 股指期货主力合约基差回落，IH 股指期货主力合约基差为负值。今日东亚多地股市中秋节后开市，预防企业债券违约风险影响股市表现，保持防守降低风险偏好，股指多头建议平仓观望，国债期货多头持有。	股指多头平仓 国债多头持有

数据中心

股指期货	名称	单位	2021/9/23	日频变化	周频变化
股票指数	沪深300指数	点	4821.77	-0.70%	-3.40%
	上证50指数	点	3122.34	-1.25%	-3.69%
	中证500指数	点	7453.62	0.79%	-2.55%
	恒生指数	点	24221.54	0.51%	-5.02%
	恒生H股指数	点	8640.37	0.02%	-4.86%
	MSCI中国A股指数	点	4284.70	-0.46%	-3.21%
	标准普尔500指数	点	4395.64	0.95%	-1.90%
	东京日经225指数	点	29639.40	-0.67%	-3.36%
	伦敦金融时报100指数	点	7083.37	1.47%	0.95%
	巴黎CAC40指数	点	6637.00	1.29%	0.81%
	法兰克福DAX指数	点	15506.74	1.03%	-0.70%
股指期货	IF主力合约结算价	点	4811.80	-0.71%	-3.40%
	IH主力合约结算价	点	3123.00	-1.28%	-3.58%
	IC主力合约结算价	点	7386.00	1.08%	-2.87%
	IF主力合约基差	点	9.97	0.43	-0.69

	IH主力合约基差	点	-0.66	1.02	-3.70
	IC主力合约基差	点	67.62	-20.54	23.08
	IF/IH主力合约比价	点	1.54	0.01	0.00
	IF/IC主力合约比价	点	0.65	-0.01	0.00
	IH/IC主力合约比价	点	0.42	-0.01	0.00
利率	中债10年到期收益率	%	2.91	-0.01	0.00
	中债10-1利差	%	0.58	0.00	0.05
	美债10年到期收益率	%	1.32	-0.01	0.01
	美债10-2利差	%	1.07	-0.04	-0.03
	FR007	%	2.25	0.00	-0.05
	SHIBOR 3M	%	2.39	0.01	0.02
波动率	沪深300指数	%	19.36	0.01	0.01
	上证50指数	%	19.73	0.01	0.07
	中证500指数	%	16.75	0.00	0.01
	CBOE VIX	%	20.87	-3.49	2.69
	CBOE 中国ETF波动率	%	43.90	11.49	13.74

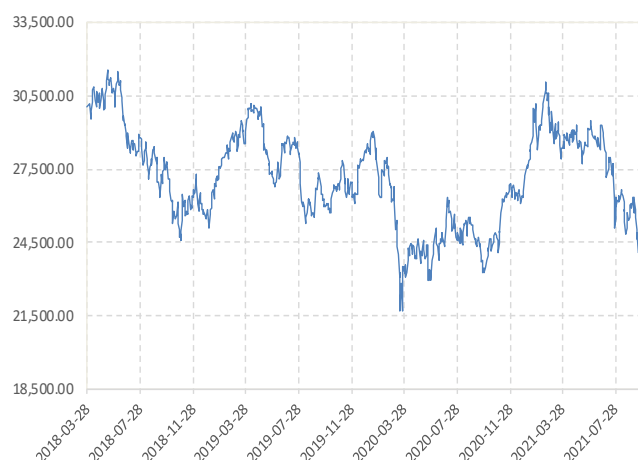
图表区

图 1： 期货标的的股票指数 单位：点



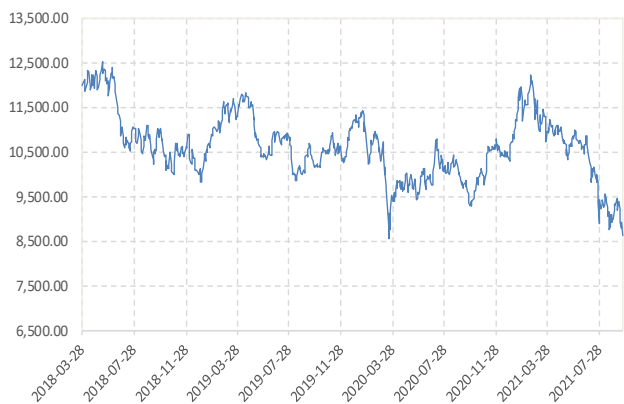
数据来源：新世纪研究院、WIND

图 2： 恒生指数 单位：点



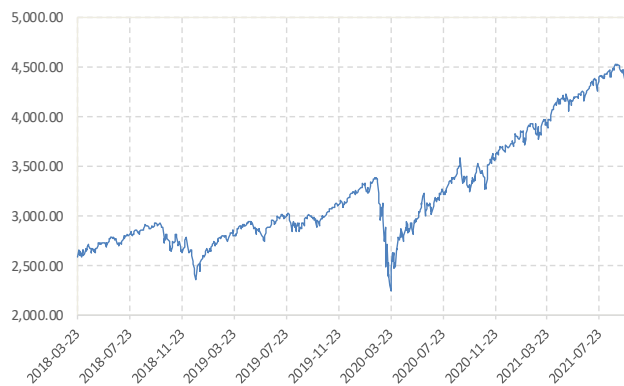
数据来源：新世纪研究院、WIND

图 3： 恒生 H 股 单位：点



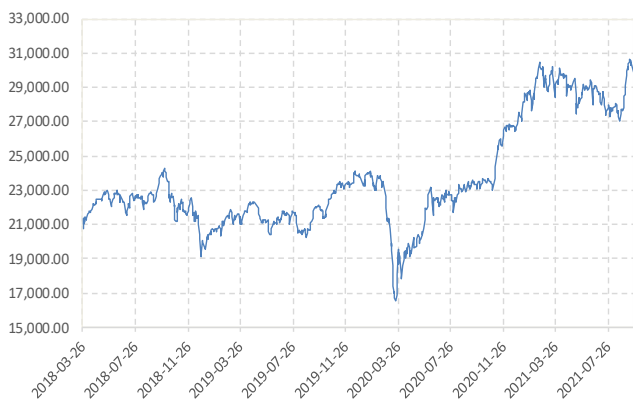
数据来源：新世纪研究院、WIND

图 4： 标普 500 指数 单位：点



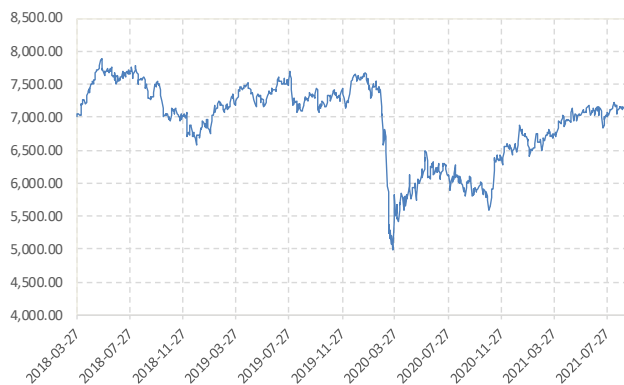
数据来源：新世纪研究院、WIND

图 5： 日经 225 指数 单位：点



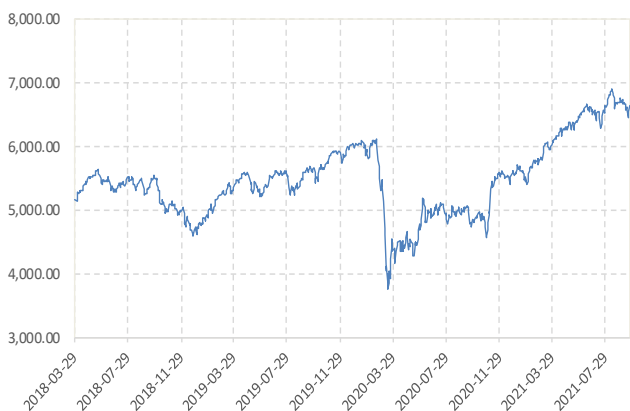
数据来源：新世纪研究院、WIND

图 6： 伦敦金融时报 100 指数 单位：点



数据来源：新世纪研究院、WIND

图 7： 巴黎 CAC40 指数 单位：点



数据来源：新世纪研究院、WIND

图 8： 法兰克福 DAX 指数 单位：点



数据来源：新世纪研究院、WIND

图 9: MSCI 中国 A 股 (人民币) 指数 单位: 点



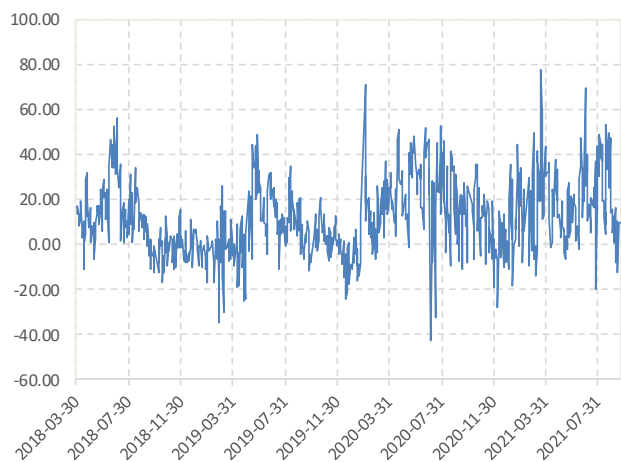
数据来源: 新世纪研究院、WIND

图 10: 股指期货主力合约结算价 单位: 点



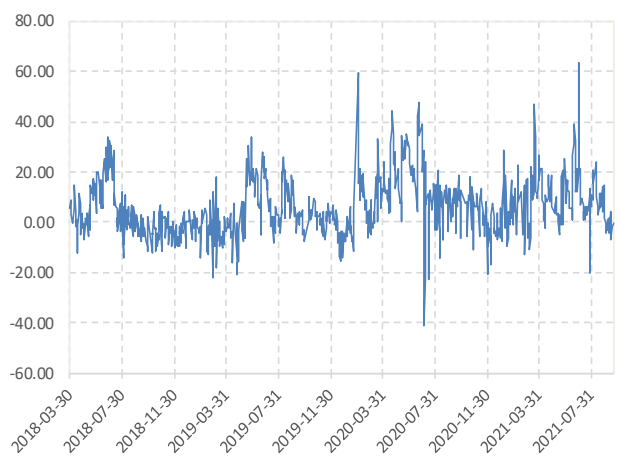
数据来源: 新世纪研究院、WIND

图 11: IF 主力合约基差 单位: 点



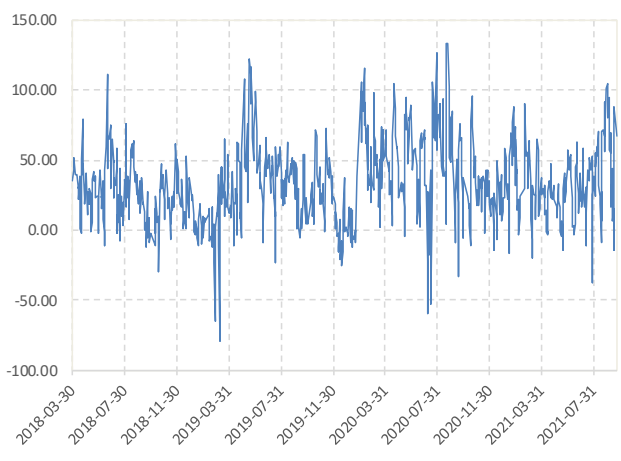
数据来源: 新世纪研究院、WIND

图 12: IH 主力合约基差 单位: 点



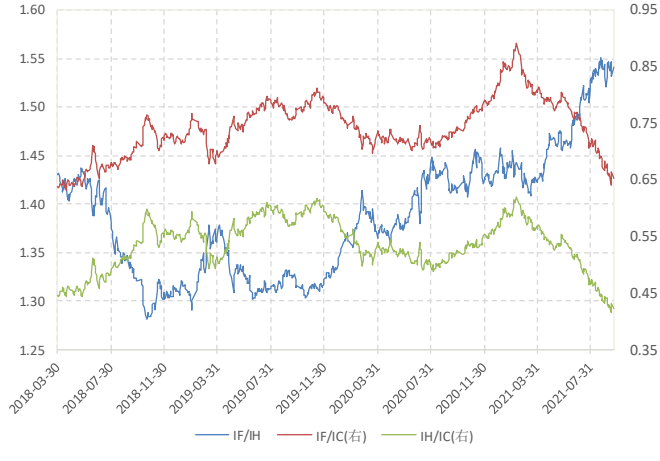
数据来源: 新世纪研究院、WIND

图 13: IC 主力合约基差 单位: 点



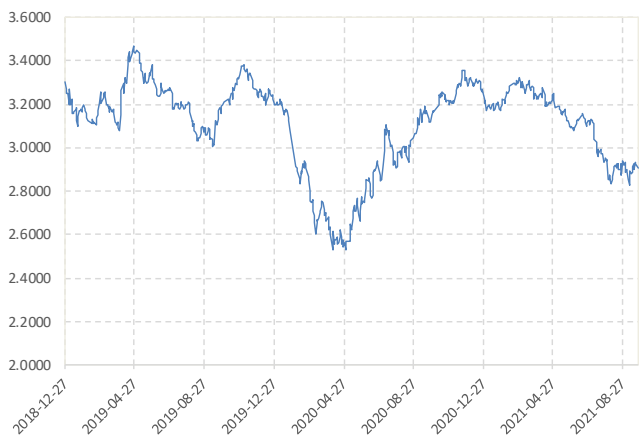
数据来源: 新世纪研究院、WIND

图 14: 股指期货主力合约比价 单位: 点



数据来源: 新世纪研究院、WIND

图 15: 中国国债 10 年期收益率 单位: %



数据来源: 新世纪研究院、WIND

图 16: 中国国债 10-1 年期利差 单位: %



数据来源: 新世纪研究院、WIND

图 17: 美国国债 10 年期收益率 单位: %



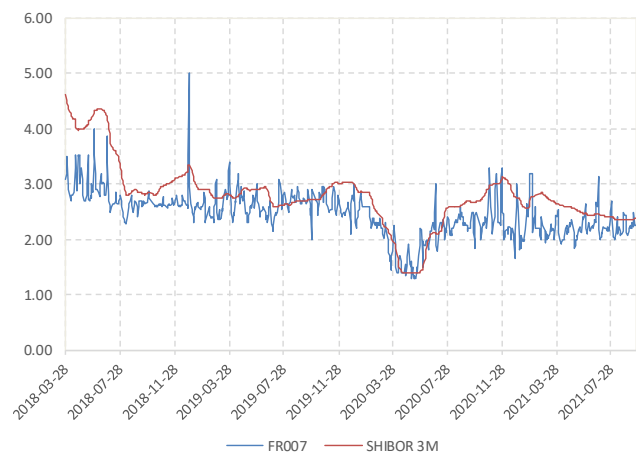
数据来源: 新世纪研究院、WIND

图 18: 美国国债 10-2 年期利差 单位: %



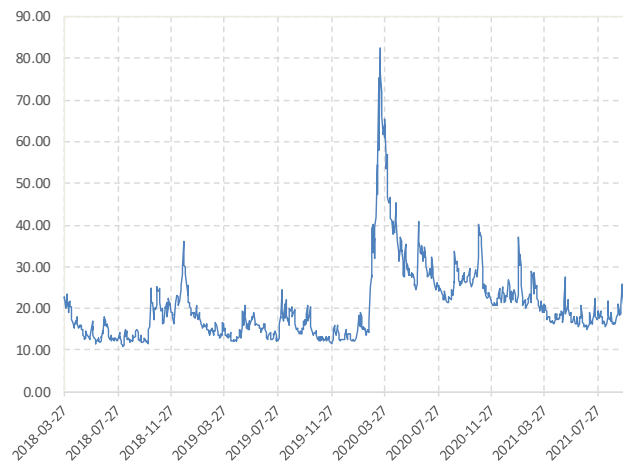
数据来源: 新世纪研究院、WIND

图 19: FR007 和 SHIBOR 3M 单位: 点



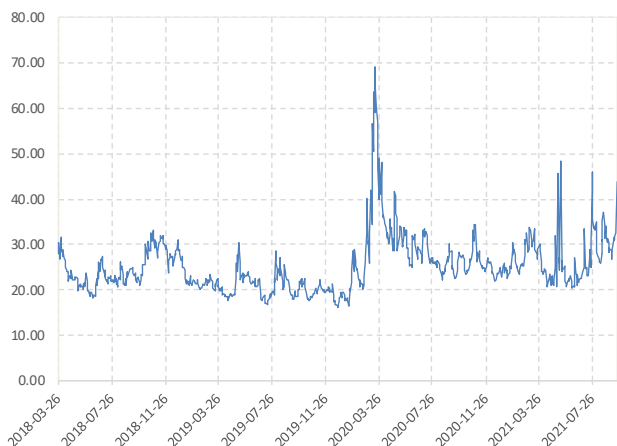
数据来源: 新世纪研究院、WIND

图 20: CBOE VIX 单位: 点



数据来源: 新世纪研究院、WIND

图 21: CBOE 中国 ETF 波动率 单位: 点



数据来源: 新世纪研究院、WIND

图 22: 股指波动率 单位: 点



数据来源: 新世纪研究院、WIND

免责声明

1. 本报告中的信息均来源于可信的公开资料或实地调研资料, 我公司对这些信息的准确性及完整性不作任何保证, 也不保证所包含的信息和建议不会发生任何变更。我们已力求报告内容的客观、公正, 但文中的观点、结论和建议仅供参考, 在任何情况下, 报告中的信息或所表达的意见并不构成所述期货买卖的出价或征价, 投资者据此作出的任何投资决策与本公司和作者无关, 请投资者务必独立进行交易决策。我公司不对交易结果做任何保证, 不对因本报告的内容而引致的损失承担任何责任。

2. 市场具有不确定性, 过往策略观点的吻合并不保证当前策略观点的正确。公司及其他研究员可能发表与本策略观点不同甚至相反的意见。报告所载资料、意见及推测仅反映研究人员于发出本报告当日的判断, 可随时更改且无需另行通告。

3. 在法律范围内, 公司或关联机构可能会就涉及的品种进行交易, 或可能为其他公司交易提供服务。

4. 本报告版权仅为浙江新世纪期货有限公司所有。未经事先书面许可, 任何机构和个人不得以任何形式翻版、复制、刊登、转载和引用, 否则由此造成的一切不良后果及法律责任由私自翻版、复制、刊登、转载和引用者承担。

新世纪期货研究院

地址: 杭州市下城区万寿亭 13 号

邮编: 310003

电话: 0571-85106702

网址: <http://www.zjncf.com.cn>