

股指期货每日观察

核心观点

品种	逻辑	操作建议
股指期货	沪深 300 股指下跌 0.44%，上证 50 股指反弹下跌 0.32%，中证 500 股指反弹 0.54%。石油天然气、化肥农药板块资金流入，半导体、餐饮旅游等板块资金流出，北向资金净买入额为-38.24 亿元。欧洲股市小幅反弹，美国标普股指出现反弹。国内货币市场 FR007 持平，SHIBOR3M 持平。股票指数波动率小幅盘整，COBE VIX 回落，CBOE 中国 ETF 波动率反弹。三大股指期货主力合约基差上升，三大股指期货主力合约基差为正值。沪深北向资金走弱，前期赛道板块走弱，外围股市上行动能不足，股指多头建议暂不操作保持低仓位，国债期货多头减持。	股指多头持有 国债多头减持

数据中心

股指期货	名称	单位	2021/9/14	日频变化	周频变化
股票指数	沪深300指数	点	4991.66	-0.44%	1.17%
	上证50指数	点	3242.04	-0.32%	0.96%
	中证500指数	点	7648.75	0.54%	3.99%
	恒生指数	点	25813.81	-1.50%	-1.34%
	恒生H股指数	点	9238.99	-1.58%	-1.41%
	MSCI中国A股指数	点	4426.80	-0.30%	1.62%
	标准普尔500指数	点	4468.73	0.23%	-1.47%
	东京日经225指数	点	30447.37	0.22%	2.66%
	伦敦金融时报100指数	点	7068.43	0.56%	-1.65%
	巴黎CAC40指数	点	6676.93	0.20%	-0.99%
	法兰克福DAX指数	点	15701.42	0.59%	-1.45%
股指期货	IF主力合约结算价	点	4981.00	-0.80%	1.22%
	IH主力合约结算价	点	3239.00	-0.54%	0.82%
	IC主力合约结算价	点	7604.20	0.17%	4.74%
	IF主力合约基差	点	10.66	18.54	-2.07

	IH主力合约基差	点	3.04	7.31	4.44
	IC主力合约基差	点	44.55	28.47	-50.65
	IF/IH主力合约比价	点	1.54	0.00	0.01
	IF/IC主力合约比价	点	0.66	-0.01	-0.02
	IH/IC主力合约比价	点	0.43	0.00	-0.02
利率	中债10年到期收益率	%	2.88	0.00	0.03
	中债10-1利差	%	0.53	-0.04	-0.06
	美债10年到期收益率	%	1.33	-0.02	0.00
	美债10-2利差	%	1.12	0.05	0.03
	FR007	%	2.20	0.00	0.05
	SHIBOR 3M	%	2.36	0.00	0.00
波动率	沪深300指数	%	19.35	0.00	-0.14
	上证50指数	%	19.67	0.00	-0.06
	中证500指数	%	16.75	0.00	-0.08
	CBOE VIX	%	19.37	-1.58	2.96
	CBOE 中国ETF波动率	%	27.16	0.27	-3.10

图表区

图 1： 期货标的的股票指数 单位：点



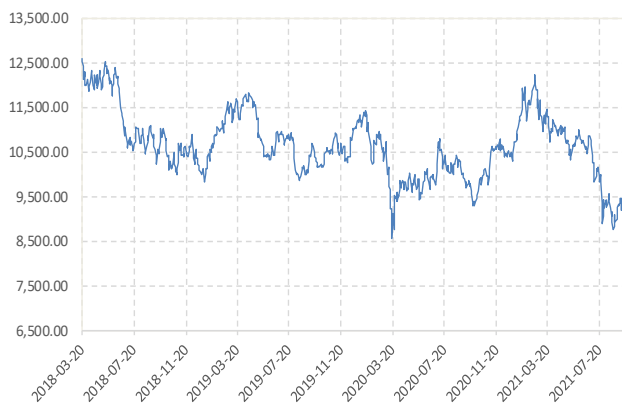
数据来源：新世纪研究院、WIND

图 2： 恒生指数 单位：点



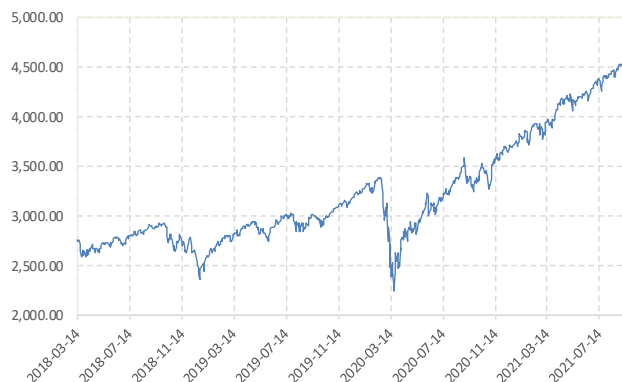
数据来源：新世纪研究院、WIND

图 3： 恒生 H 股 单位：点



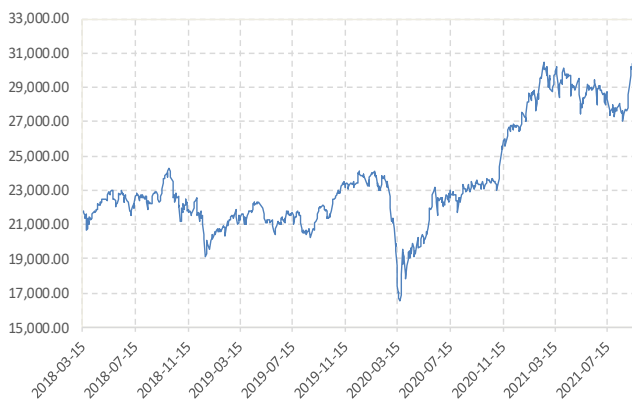
数据来源：新世纪研究院、WIND

图 4： 标普 500 指数 单位：点



数据来源：新世纪研究院、WIND

图 5： 日经 225 指数 单位：点



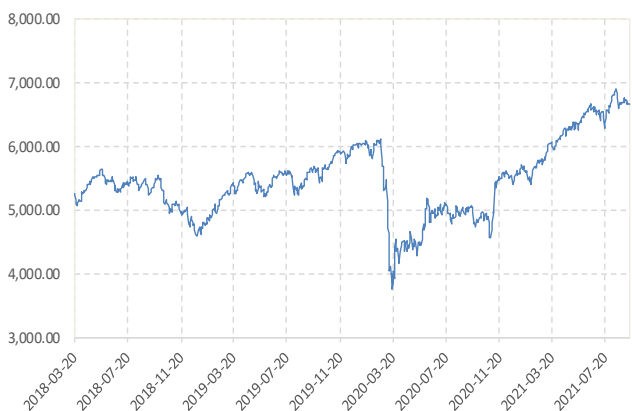
数据来源：新世纪研究院、WIND

图 6： 伦敦金融时报 100 指数 单位：点



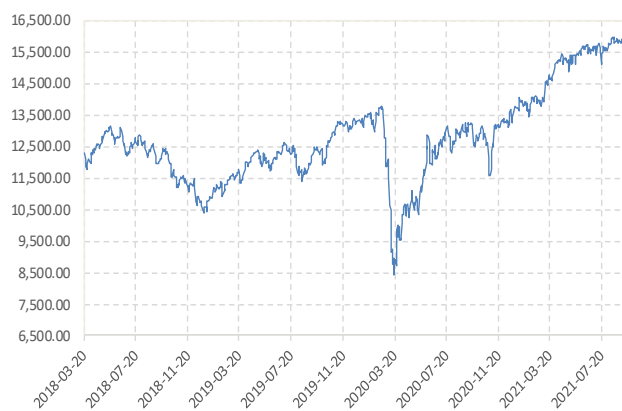
数据来源：新世纪研究院、WIND

图 7： 巴黎 CAC40 指数 单位：点



数据来源：新世纪研究院、WIND

图 8： 法兰克福 DAX 指数 单位：点



数据来源：新世纪研究院、WIND

图 9: MSCI 中国 A 股 (人民币) 指数 单位: 点



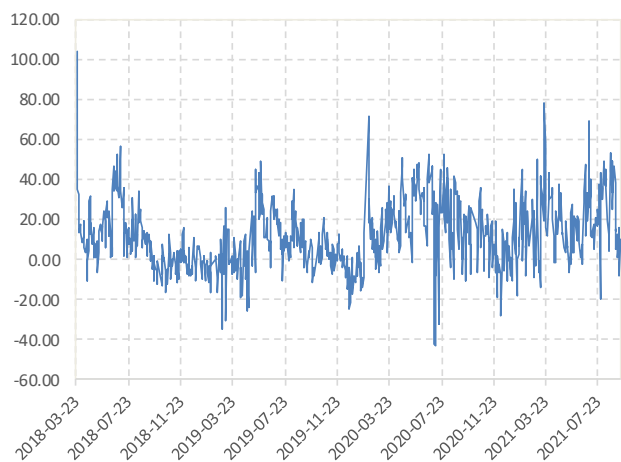
数据来源: 新世纪研究院、WIND

图 10: 股指期货主力合约结算价 单位: 点



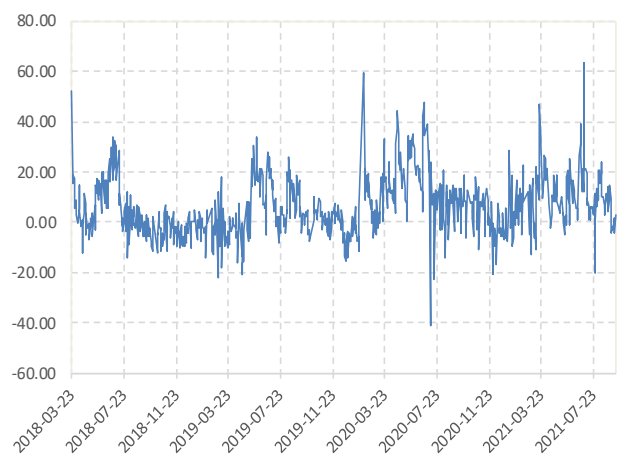
数据来源: 新世纪研究院、WIND

图 11: IF 主力合约基差 单位: 点



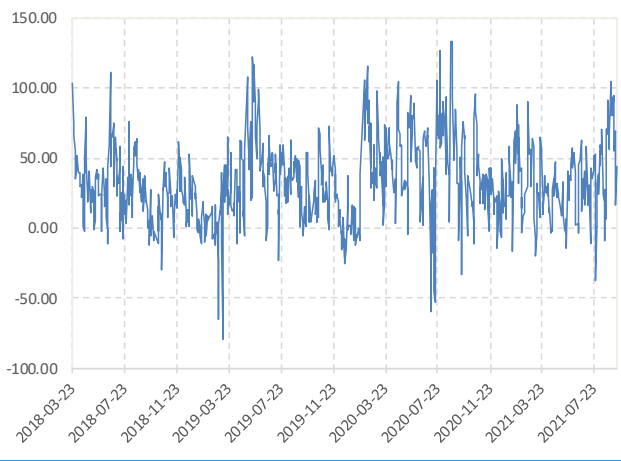
数据来源: 新世纪研究院、WIND

图 12: IH 主力合约基差 单位: 点



数据来源: 新世纪研究院、WIND

图 13: IC 主力合约基差 单位: 点



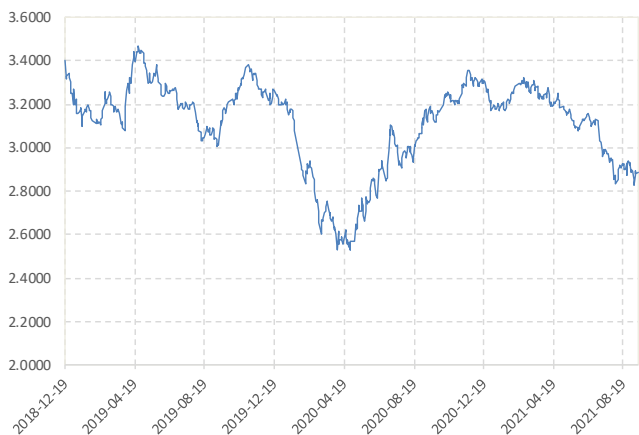
数据来源: 新世纪研究院、WIND

图 14: 股指期货主力合约比价 单位: 点



数据来源: 新世纪研究院、WIND

图 15: 中国国债 10 年期收益率 单位: %



数据来源: 新世纪研究院、WIND

图 16: 中国国债 10-1 年期利差 单位: %



数据来源: 新世纪研究院、WIND

图 17: 美国国债 10 年期收益率 单位: %



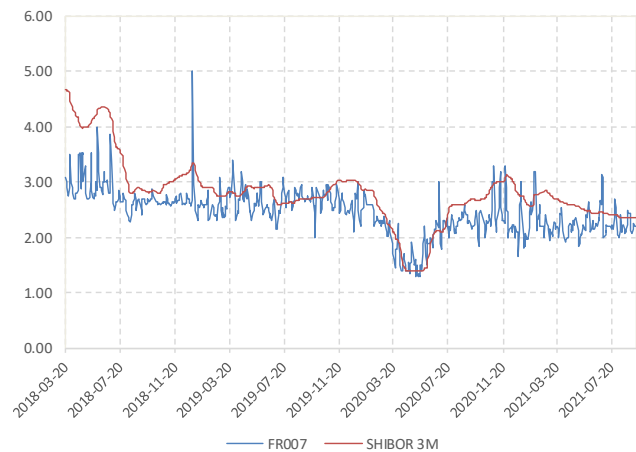
数据来源: 新世纪研究院、WIND

图 18: 美国国债 10-2 年期利差 单位: %



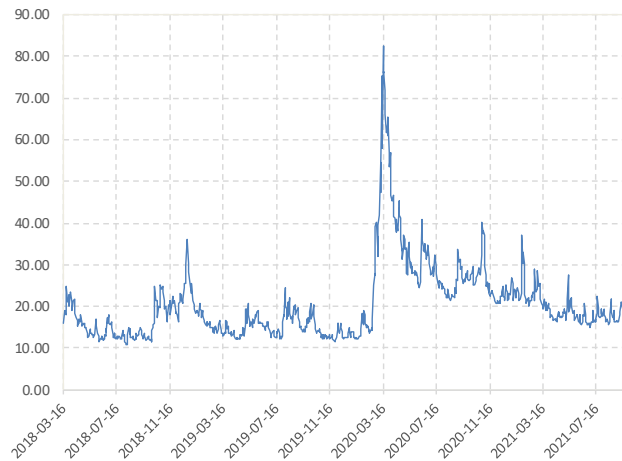
数据来源: 新世纪研究院、WIND

图 19: FR007 和 SHIBOR 3M 单位: 点



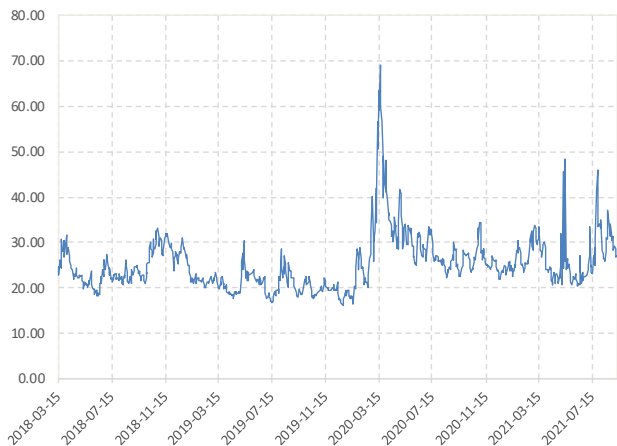
数据来源: 新世纪研究院、WIND

图 20: CBOE VIX 单位: 点



数据来源: 新世纪研究院、WIND

图 21: CBOE 中国 ETF 波动率 单位: 点



数据来源: 新世纪研究院、WIND

图 22: 股指波动率 单位: 点



数据来源: 新世纪研究院、WIND

免责声明

1. 本报告中的信息均来源于可信的公开资料或实地调研资料, 我公司对这些信息的准确性及完整性不作任何保证, 也不保证所包含的信息和建议不会发生任何变更。我们已力求报告内容的客观、公正, 但文中的观点、结论和建议仅供参考, 在任何情况下, 报告中的信息或所表达的意见并不构成所述期货买卖的出价或征价, 投资者据此作出的任何投资决策与本公司和作者无关, 请投资者务必独立进行交易决策。我公司不对交易结果做任何保证, 不对因本报告的内容而引致的损失承担任何责任。

2. 市场具有不确定性, 过往策略观点的吻合并不保证当前策略观点的正确。公司及其他研究员可能发表与本策略观点不同甚至相反的意见。报告所载资料、意见及推测仅反映研究人员于发出本报告当日的判断, 可随时更改且无需另行通告。

3. 在法律范围内, 公司或关联机构可能会就涉及的品种进行交易, 或可能为其他公司交易提供服务。

4. 本报告版权仅为浙江新世纪期货有限公司所有。未经事先书面许可, 任何机构和个人不得以任何形式翻版、复制、刊登、转载和引用, 否则由此造成的一切不良后果及法律责任由私自翻版、复制、刊登、转载和引用者承担。

新世纪期货研究院

地址: 杭州市下城区万寿亭 13 号

邮编: 310003

电话: 0571-85106702

网址: <http://www.zjncf.com.cn>