

**核心观点:**

品种	逻辑	操作建议
PTA	油价受美国飓风和OPEC上调需求影响继续偏强；TA负荷回升至80.7%，还有回升的空间；下游订单未见明显好转，聚酯产销低迷，依靠频繁的促销来压制库存，聚酯负荷依旧同期低位震荡。市场传闻恒力两套装置检修计划，叠加原料偏强，TA一改颓势，强势上涨。然而需求不改善，依旧累库，上涨阻力重重，短期震荡为主。	观望
MEG	原油偏强，动力煤高位震荡，乙烯也高位；油制利润修复，而煤制亏损压制EG负荷回升；港口库存低位，但库存较上周累库；下游订单未见明显好转，聚酯产销低迷，依靠频繁的促销来压制库存，聚酯负荷依旧同期低位震荡。最近原料端支撑出现松动迹象，终端发力之前，预计宽幅震荡为主，低平高空。	观望

**数据中心:**

2021\9\13	指标	单位	数值	较上一日变化	周度变化
期货	布油收盘价	美元/桶	73.51	0.59	1.29
	TA主力收盘	元/吨	4866	98	-42
	TA基差	元/吨	-65	5	0
	TA主力月差	元/吨	-132	-12	-4
	EG主力收盘	元/吨	5328	81	132
	EG基差	元/吨	95	-5	5
	EG主力月差	元/吨	118	-85	14
现货	汇率	人民币/美元	6.4497	-0.0069	-0.0032
	石脑油	美元/吨	681.4	8.0	15.9
	乙烯CFR东北亚	美元/吨	1090	10	60
	PX CRF台湾	美元/吨	903	16	7
	聚合成本	元/吨	5917	87	43
	半光切片	元/吨	6250	50	0
	水瓶片	元/吨	6620	20	-30
	POY 150/48	元/吨	7305	0	80
	FDY 150/96	元/吨	7475	0	-105
	DTY 150/48	元/吨	8655	-20	-25
	短纤 1.4D	元/吨	6985	85	15
	长丝7天平均产销	%	61	0	38

利润	石脑油裂解	美元/吨	128	4	6
	PXN价差	美元/吨	222	8	-9
	TA现货加工费	元/吨	398	7	-42
	EG油制利润	美元/吨	-1	4	8
	切片利润	元/吨	-17	-37	-43
	瓶片利润	元/吨	-97	-67	-73
	POY利润	元/吨	238	-87	37
	FDY利润	元/吨	8	-87	-148
	DTY利润	元/吨	150	-20	-105
	短纤利润	元/吨	-32	-2	-28
开工	PX开工率	%	78.3		0.0
	TA开工率	%	80.7		0.6
	EG整体开工率	%	64.4		-0.7
	EG煤制开工率	%	42.5		-3.0
	聚酯开工	%	87.7		1.1
	涤短开工	%	79.2		-0.8
	瓶片开工	%	72.9		3.9
	江浙加弹开工	%	87.0		0.0
	江浙织造开工	%	67.0		0.0
库存	TA仓单	张	49950	-1104	-17496
	EG仓单	张	306	0	300
	POY库存_江浙	天	13.4		-0.8
	FDY库存_江浙	天	23.6		-0.8
	DTY库存_江浙	天	24.5		-1.6
	涤短库存_江浙	天	7.5		1.2
	瓶片库存	天	10.0		-1.5
	织造原料	天	4.1		-7.3
	坯布库存_盛泽	天	39.5		-0.5

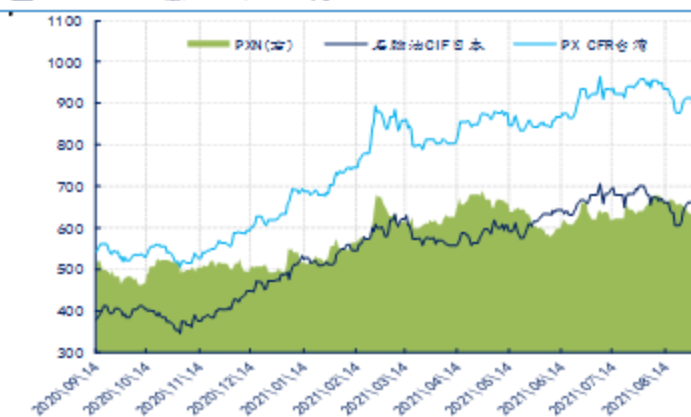
图表区:

图 1: PTA 主力收盘价和基差 单位: 元/吨



数据来源: 新世纪研究院、CCF

图 2: PX 加工差 单位: 美元/吨



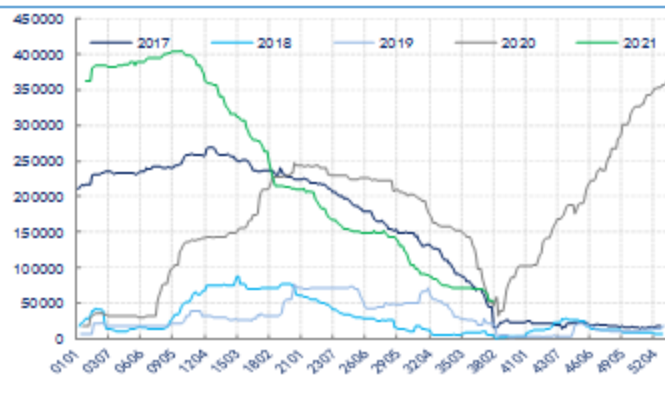
数据来源: 新世纪研究院、CCF

图 3: PTA 现货加工差 单位: 元/吨



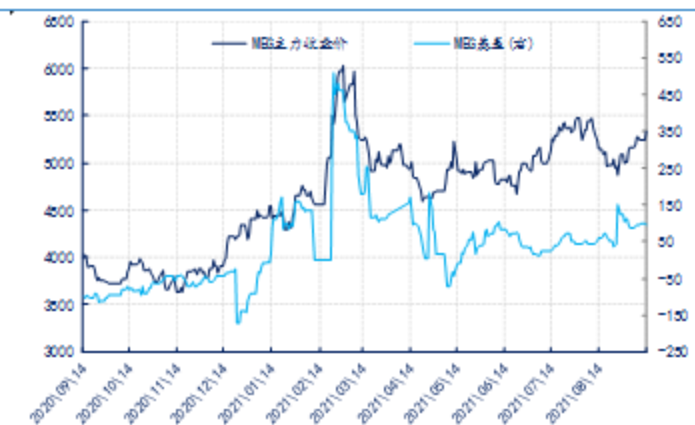
数据来源: 新世纪研究院、CCF

图 4: PTA 仓单 单位: 张



数据来源: 新世纪研究院、CCF

图 5: MEG 主力收盘和基差 单位: 元/吨



数据来源: 新世纪研究院、CCF

图 6: MEG 油制和乙烯制利润 单位: 美元/吨



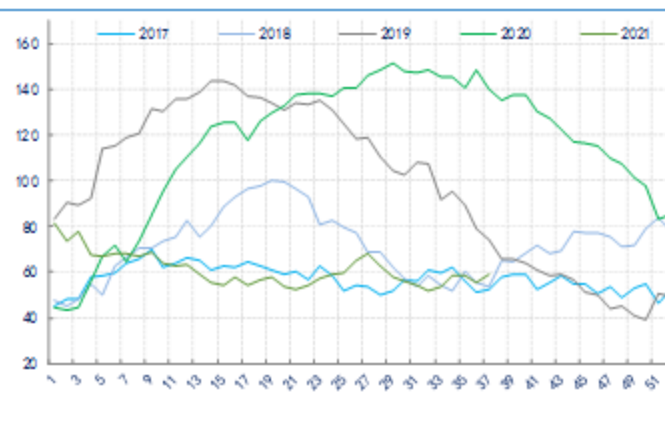
数据来源: 新世纪研究院、CCF

图 7: MEG 煤制和甲醇制利润 单位: 元/吨



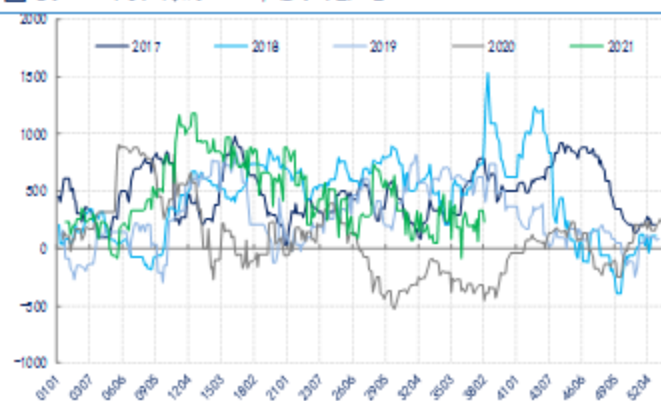
数据来源: 新世纪研究院、CCF

图 8: MEG 港口库存 单位: 万吨



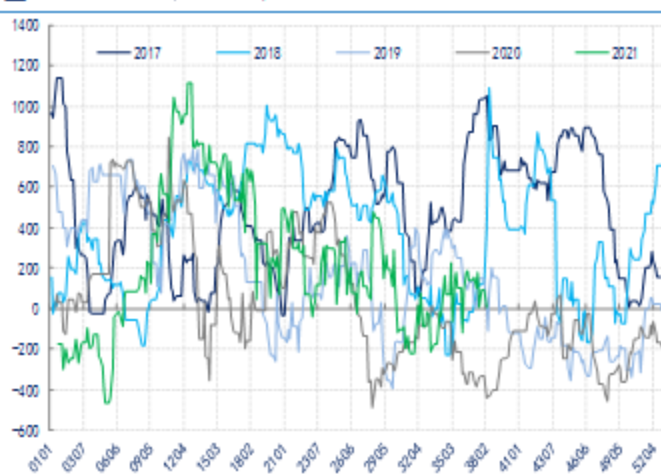
数据来源: 新世纪研究院、CCF

图 9: POY 利润 单位: 元/吨



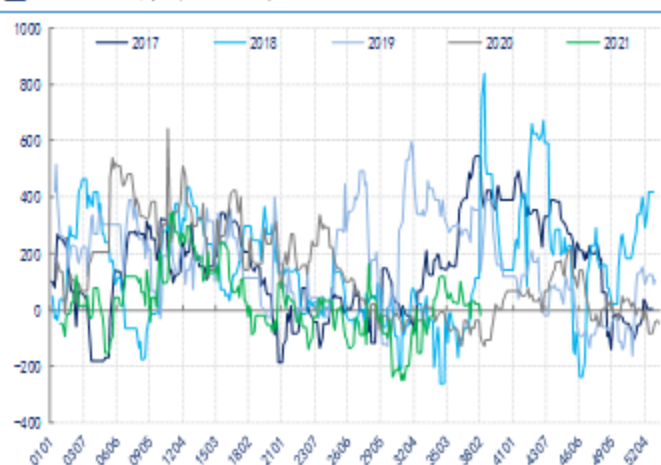
数据来源: 新世纪研究院、CCF

图 11: FDY 利润 单位: 元/吨



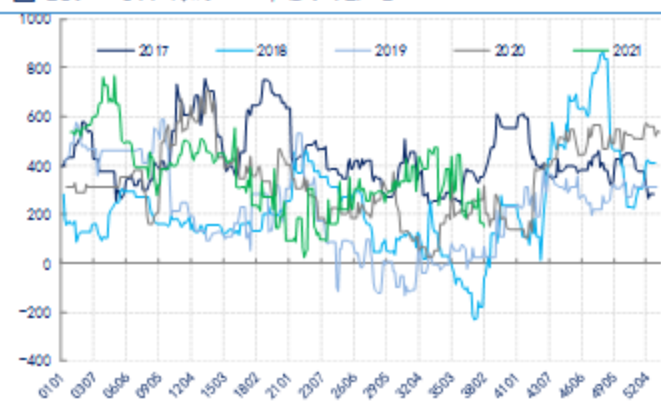
数据来源: 新世纪研究院、CCF

图 13: 切片利润 单位: 元/吨



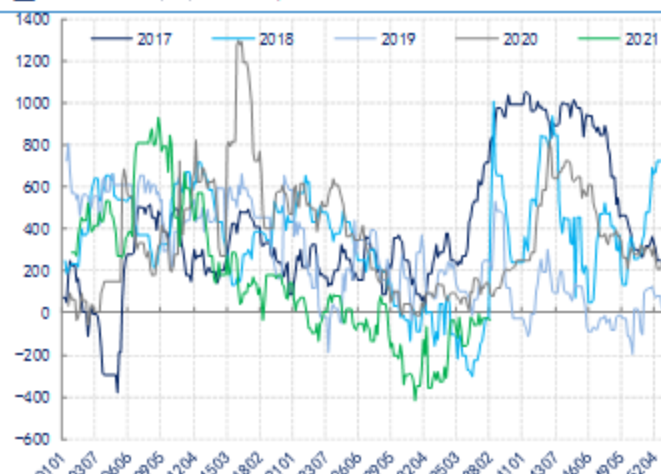
数据来源: 新世纪研究院、CCF

图 10: DTY 利润 单位: 元/吨



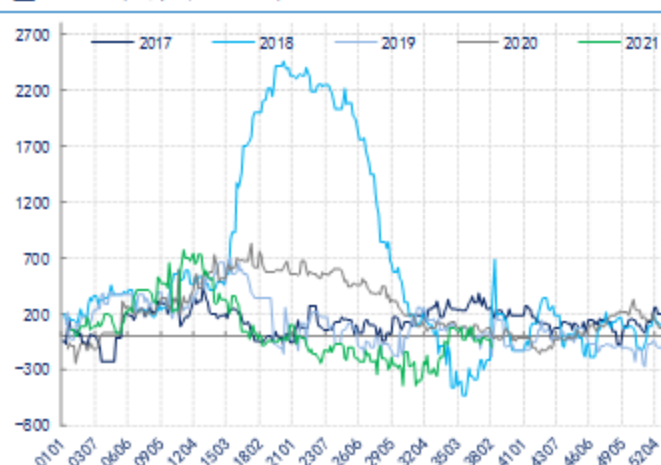
数据来源: 新世纪研究院、CCF

图 12: 短纤利润 单位: 元/吨



数据来源: 新世纪研究院、CCF

图 14: 瓶片利润 单位: 元/吨



数据来源: 新世纪研究院、CCF

## 免责声明

1. 本报告中的信息均来源于可信的公开资料或实地调研资料，我公司对这些信息的准确性及完整性不作任何保证，也不保证所包含的信息和建议不会发生任何变更。我们已力求报告内容的客观、公正，但文中的观点、结论和建议仅供参考，在任何情况下，报告中的信息或所表达的意见并不构成所述期货买卖的出价或征价，投资者据此作出的任何投资决策与本公司和作者无关，请投资者务必独立进行交易决策。我公司不对交易结果做任何保证，不对因本报告的内容而引致的损失承担任何责任。

2. 市场具有不确定性，过往策略观点的吻合并不保证当前策略观点的正确。公司及其他研究员可能发表与本策略观点不同甚至相反的意见。报告所载资料、意见及推测仅反映研究人员于发出本报告当日的判断，可随时更改且无需另行通告。

3. 在法律范围内，公司或关联机构可能会就涉及的品种进行交易，或可能为其他公司交易提供服务。

4. 本报告版权仅为浙江新世纪期货有限公司所有。未经事先书面许可，任何机构和个人不得以任何形式翻版、复制、刊登、转载和引用，否则由此造成的一切不良后果及法律责任由私自翻版、复制、刊登、转载和引用者承担。

## 新世纪期货研究院

地址：浙江省杭州市下城区万寿寺13号6-8层

邮编：310003

电话：0571-85106702

网址：<http://www.zjnof.com.cn>