

股指期货每日观察

核心观点

品种	逻辑	操作建议
股指期货	沪深 300 股指下跌 0.41%，上证 50 股指下跌 1.07%，中证 500 股指上涨 0.6%。互联网、造纸板块资金流入，工程机械、酒类等板块资金流出，北向资金净买入额为-16.18 亿元。欧洲股市全线收跌，美国标普股指小幅下跌。国内货币市场 FR007 反弹 5bps，SHIBOR3M 持平。股票指数波动率小幅反弹，COBE VIX 回落，CBOE 中国 ETF 波动率反弹。IC 股指期货主力合约基差回落，三大股指期货主力合约基差为正值。外盘股市出现走弱，国内短期资金利率反弹，全球经济增长预期下调，股指多头建议可小幅减持，国债期货多头减持。	股指多头减持 国债多头减持

数据中心

股指期货	名称	单位	2021/9/9	日频变化	周频变化
股票指数	沪深300指数	点	4972.13	-0.41%	2.11%
	上证50指数	点	3213.26	-1.07%	1.52%
	中证500指数	点	7544.04	0.60%	4.88%
	恒生指数	点	26320.93	-0.12%	1.12%
	恒生H股指数	点	9449.39	-0.20%	1.92%
	MSCI中国A股指数	点	4397.99	-0.37%	2.44%
	标准普尔500指数	点	4514.07	-0.13%	-0.19%
	东京日经225指数	点	30181.21	0.89%	6.08%
	伦敦金融时报100指数	点	7095.53	-0.75%	-0.76%
	巴黎CAC40指数	点	6668.89	-0.85%	-1.33%
	法兰克福DAX指数	点	15610.28	-1.47%	-1.35%
股指期货	IF主力合约结算价	点	4962.80	-0.58%	2.22%
	IH主力合约结算价	点	3212.40	-1.19%	1.54%
	IC主力合约结算价	点	7489.00	0.63%	5.29%
	IF主力合约基差	点	9.33	8.50	-5.13

	IH主力合约基差	点	0.86	4.00	-0.58
	IC主力合约基差	点	55.04	-2.08	-25.06
	IF/IH主力合约比价	点	1.54	0.01	0.01
	IF/IC主力合约比价	点	0.66	-0.01	-0.02
	IH/IC主力合约比价	点	0.43	-0.01	-0.02
利率	中债10年到期收益率	%	2.87	0.04	-0.02
	中债10-1利差	%	0.57	0.00	-0.03
	美债10年到期收益率	%	1.35	-0.03	0.05
	美债10-2利差	%	1.13	-0.03	0.03
	FR007	%	2.25	0.05	0.14
	SHIBOR 3M	%	2.36	0.00	0.00
波动率	沪深300指数	%	19.49	0.00	0.06
	上证50指数	%	19.76	0.03	0.05
	中证500指数	%	16.81	-0.01	0.05
	CBOE VIX	%	17.96	-0.18	1.48
	CBOE 中国ETF波动率	%	29.11	0.87	-2.47

图表区

图 1： 期货标的的股票指数 单位：点



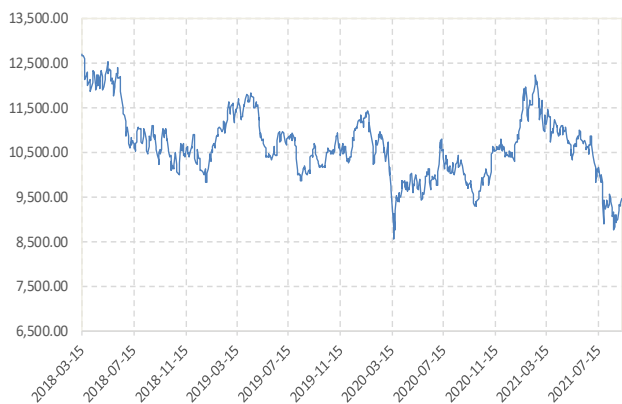
数据来源：新世纪研究院、WIND

图 2： 恒生指数 单位：点



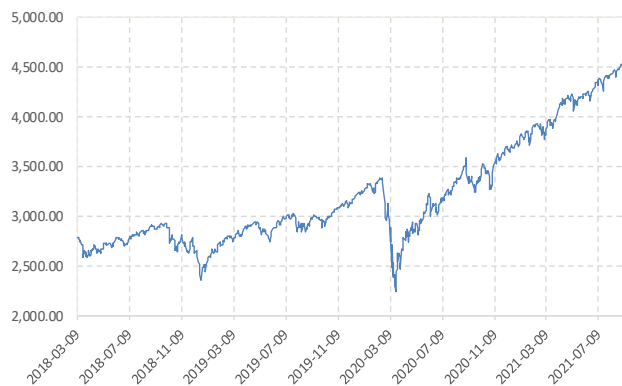
数据来源：新世纪研究院、WIND

图 3: 恒生 H 股 单位: 点



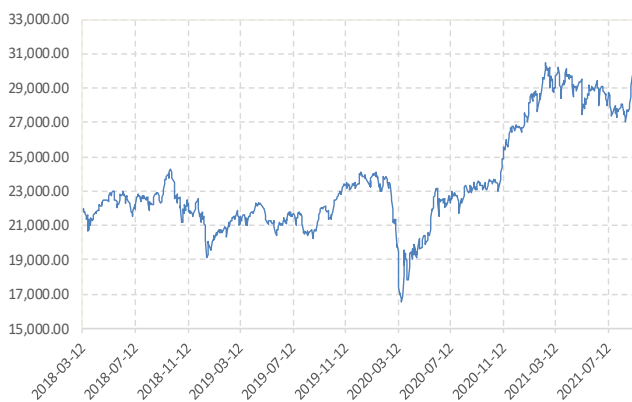
数据来源: 新世纪研究院、WIND

图 4: 标普 500 指数 单位: 点



数据来源: 新世纪研究院、WIND

图 5: 日经 225 指数 单位: 点



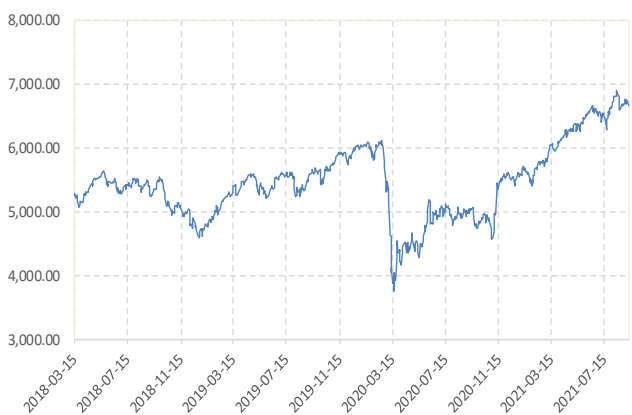
数据来源: 新世纪研究院、WIND

图 6: 伦敦金融时报 100 指数 单位: 点



数据来源: 新世纪研究院、WIND

图 7: 巴黎 CAC40 指数 单位: 点



数据来源: 新世纪研究院、WIND

图 8: 法兰克福 DAX 指数 单位: 点



数据来源: 新世纪研究院、WIND

图 9: MSCI 中国 A 股 (人民币) 指数 单位: 点



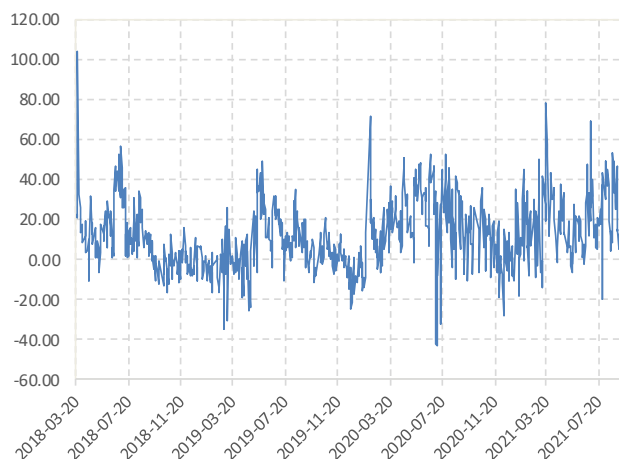
数据来源: 新世纪研究院、WIND

图 10: 股指期货主力合约结算价 单位: 点



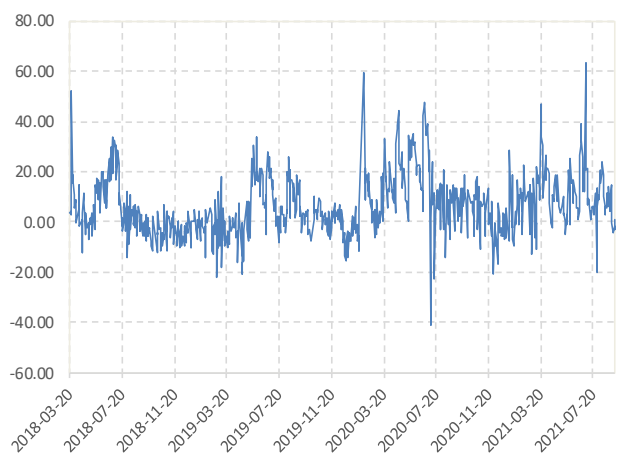
数据来源: 新世纪研究院、WIND

图 11: IF 主力合约基差 单位: 点



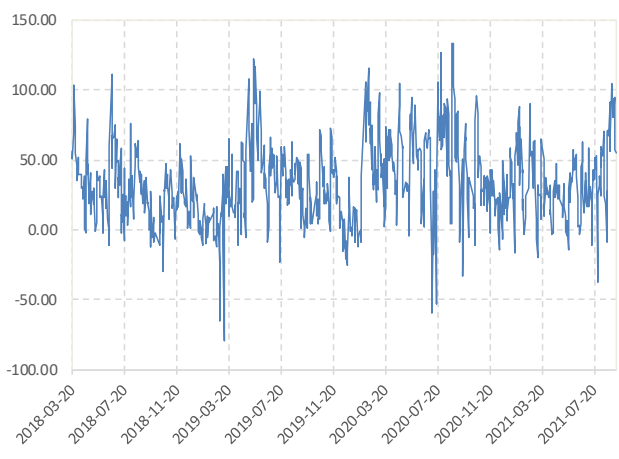
数据来源: 新世纪研究院、WIND

图 12: IH 主力合约基差 单位: 点



数据来源: 新世纪研究院、WIND

图 13: IC 主力合约基差 单位: 点



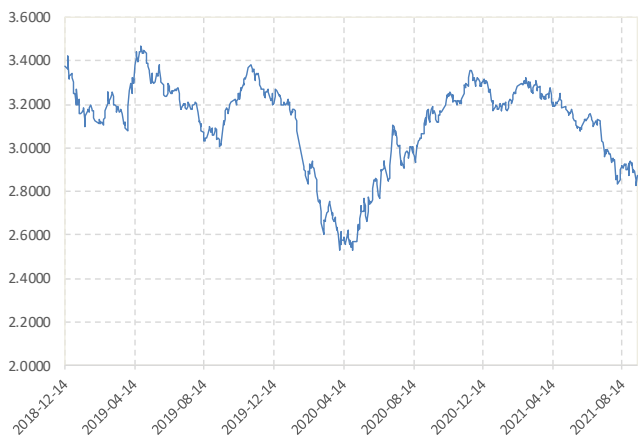
数据来源: 新世纪研究院、WIND

图 14: 股指期货主力合约比价 单位: 点



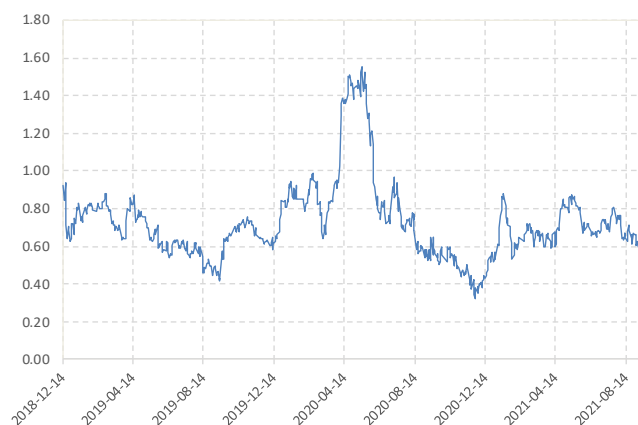
数据来源: 新世纪研究院、WIND

图 15: 中国国债 10 年期收益率 单位: %



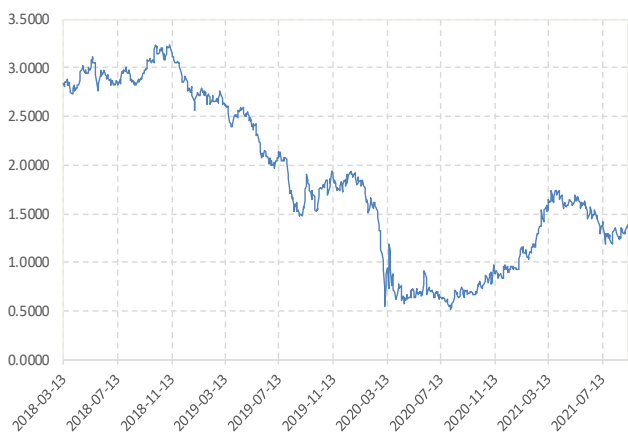
数据来源: 新世纪研究院、WIND

图 16: 中国国债 10-1 年期利差 单位: %



数据来源: 新世纪研究院、WIND

图 17: 美国国债 10 年期收益率 单位: %



数据来源: 新世纪研究院、WIND

图 18: 美国国债 10-2 年期利差 单位: %



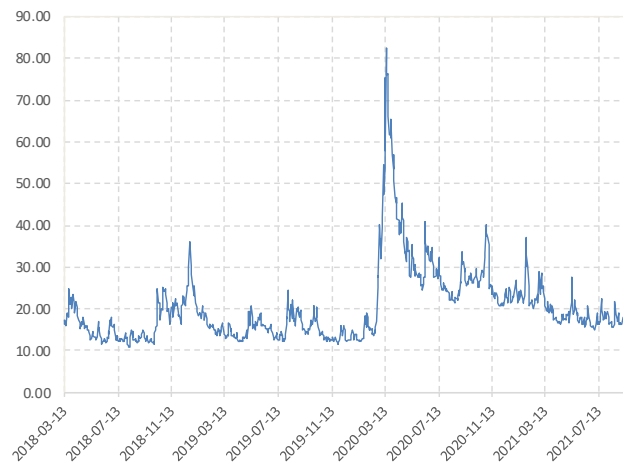
数据来源: 新世纪研究院、WIND

图 19: FR007 和 SHIBOR 3M 单位: 点



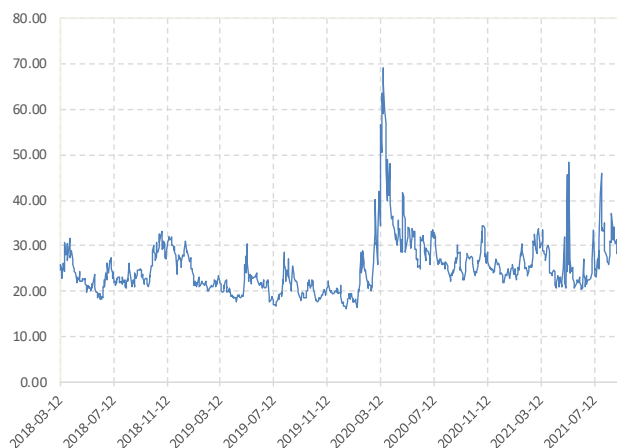
数据来源: 新世纪研究院、WIND

图 20: CBOE VIX 单位: 点



数据来源: 新世纪研究院、WIND

图 21: CBOE 中国 ETF 波动率 单位: 点



数据来源: 新世纪研究院、WIND

图 22: 股指波动率 单位: 点



数据来源: 新世纪研究院、WIND

免责声明

1. 本报告中的信息均来源于可信的公开资料或实地调研资料, 我公司对这些信息的准确性及完整性不作任何保证, 也不保证所包含的信息和建议不会发生任何变更。我们已力求报告内容的客观、公正, 但文中的观点、结论和建议仅供参考, 在任何情况下, 报告中的信息或所表达的意见并不构成所述期货买卖的出价或征价, 投资者据此作出的任何投资决策与本公司和作者无关, 请投资者务必独立进行交易决策。我公司不对交易结果做任何保证, 不对因本报告的内容而引致的损失承担任何责任。

2. 市场具有不确定性, 过往策略观点的吻合并不保证当前策略观点的正确。公司及其他研究员可能发表与本策略观点不同甚至相反的意见。报告所载资料、意见及推测仅反映研究人员于发出本报告当日的判断, 可随时更改且无需另行通告。

3. 在法律范围内, 公司或关联机构可能会就涉及的品种进行交易, 或可能为其他公司交易提供服务。

4. 本报告版权仅为浙江新世纪期货有限公司所有。未经事先书面许可, 任何机构和个人不得以任何形式翻版、复制、刊登、转载和引用, 否则由此造成的一切不良后果及法律责任由私自翻版、复制、刊登、转载和引用者承担。

新世纪期货研究院

地址: 杭州市下城区万寿亭 13 号
 邮编: 310003
 电话: 0571-85106702
 网址: <http://www.zjncf.com.cn>