

## 股指期货每日观察

### 核心观点

品种	逻辑	操作建议
股指期货	沪深 300 股下跌 0.55%，上证 50 股指下跌 0.79%，中证 500 股指上涨 0.77%。煤炭、房地产板块资金流入，医疗保健、餐饮旅游等板块资金流出，北向资金净买入额为-28.15 亿元。欧洲股市反弹，美国标普股指反弹。国内货币市场 FR007 下降 26bps，SHIBOR3M 持平。股票指数波动率小幅反弹，COBE VIX 下行，CBOE 中国 ETF 波动率回落。三大股指期货主力合约基差回落，三大股指期货主力合约基差均为正值。市场热点切换频繁，北向资金流出，建议降低风险偏好，股指多头暂不操作，国债期货多头减持。	股指多头观望 国债多头持有

### 数据中心

股指期货	名称	单位	2021/8/12	日频变化	周频变化
股票指数	沪深300指数	点	5015.34	-0.55%	0.73%
	上证50指数	点	3262.58	-0.79%	0.91%
	中证500指数	点	7073.52	0.77%	2.05%
	恒生指数	点	26660.16	0.20%	0.88%
	恒生H股指数	点	9548.13	0.52%	1.37%
	MSCI中国A股指数	点	4405.59	-0.23%	0.75%
	标准普尔500指数	点	4447.70	0.25%	1.02%
	东京日经225指数	点	28070.51	0.65%	1.55%
	伦敦金融时报100指数	点	7220.14	0.83%	1.35%
	巴黎CAC40指数	点	6857.99	0.55%	1.66%
	法兰克福DAX指数	点	15826.09	0.35%	0.85%
股指期货	IF主力合约结算价	点	4978.00	-0.40%	0.99%
	IH主力合约结算价	点	3244.00	-0.62%	0.98%
	IC主力合约结算价	点	7003.80	0.79%	1.86%
	IF主力合约基差	点	37.34	-7.61	-12.11

	IH主力合约基差	点	18.58	-5.68	-2.13
	IC主力合约基差	点	69.72	-0.31	14.39
	IF/IH主力合约比价	点	1.53	0.00	0.00
	IF/IC主力合约比价	点	0.71	-0.01	-0.01
	IH/IC主力合约比价	点	0.46	-0.01	0.00
利率	中债10年到期收益率	%	2.90	0.04	0.03
	中债10-1利差	%	0.66	0.02	-0.11
	美债10年到期收益率	%	1.35	-0.01	0.16
	美债10-2利差	%	1.12	0.00	0.10
	FR007	%	2.14	-0.26	0.11
	SHIBOR 3M	%	2.36	0.00	-0.02
波动率	沪深300指数	%	19.36	0.00	-0.59
	上证50指数	%	19.37	0.01	-0.34
	中证500指数	%	17.12	0.01	-0.97
	CBOE VIX	%	16.06	-0.73	-1.91
	CBOE 中国ETF波动率	%	27.49	-0.88	-5.71

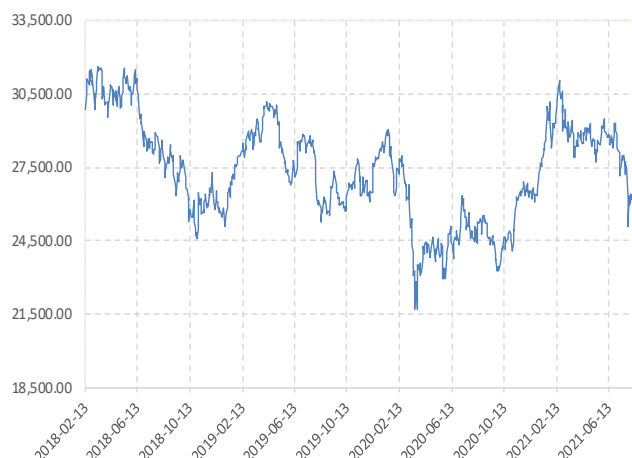
## 图表区

图 1： 期货标的的股票指数 单位：点



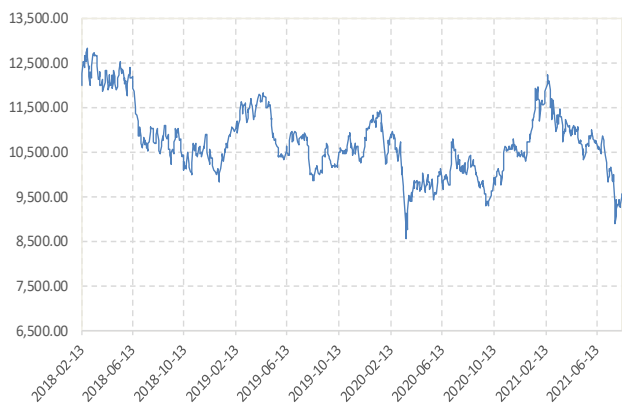
数据来源：新世纪研究院、WIND

图 2： 恒生指数 单位：点



数据来源：新世纪研究院、WIND

图 3: 恒生 H 股 单位: 点



数据来源: 新世纪研究院、WIND

图 4: 标普 500 指数 单位: 点



数据来源: 新世纪研究院、WIND

图 5: 日经 225 指数 单位: 点



数据来源: 新世纪研究院、WIND

图 6: 伦敦金融时报 100 指数 单位: 点



数据来源: 新世纪研究院、WIND

图 7: 巴黎 CAC40 指数 单位: 点



数据来源: 新世纪研究院、WIND

图 8: 法兰克福 DAX 指数 单位: 点



数据来源: 新世纪研究院、WIND

图 9: MSCI 中国 A 股 (人民币) 指数 单位: 点



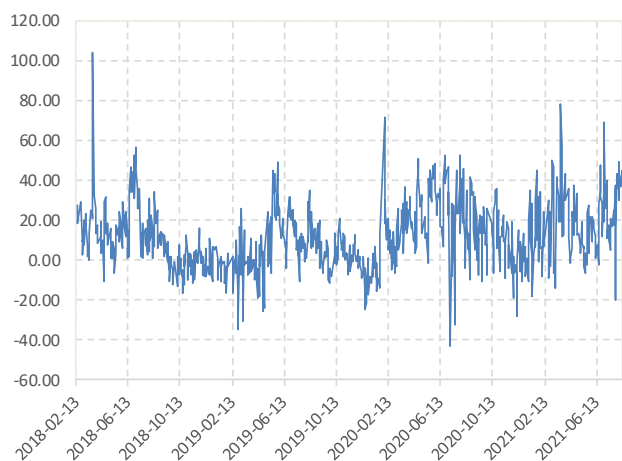
数据来源: 新世纪研究院、WIND

图 10: 股指期货主力合约结算价 单位: 点



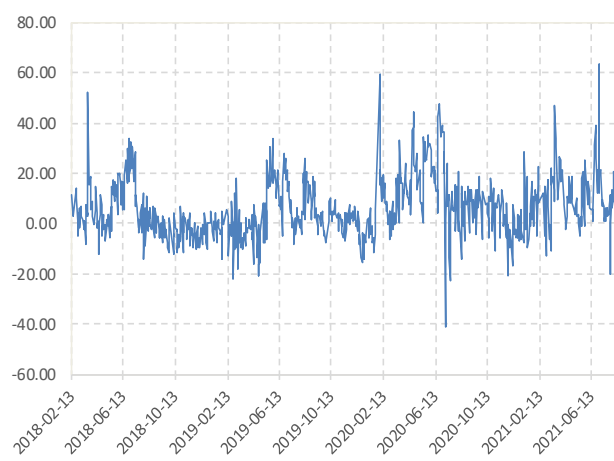
数据来源: 新世纪研究院、WIND

图 11: IF 主力合约基差 单位: 点



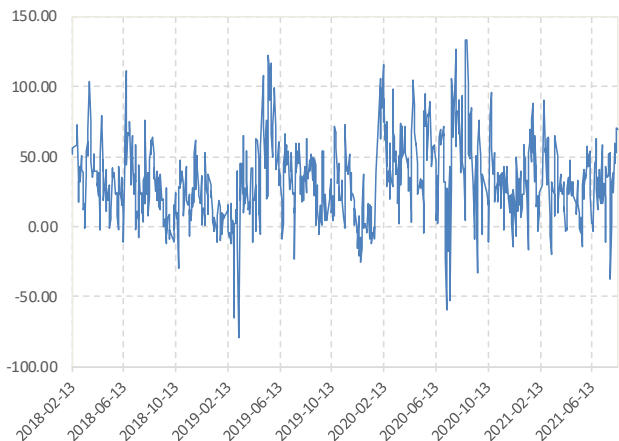
数据来源: 新世纪研究院、WIND

图 12: IH 主力合约基差 单位: 点



数据来源: 新世纪研究院、WIND

图 13: IC 主力合约基差 单位: 点



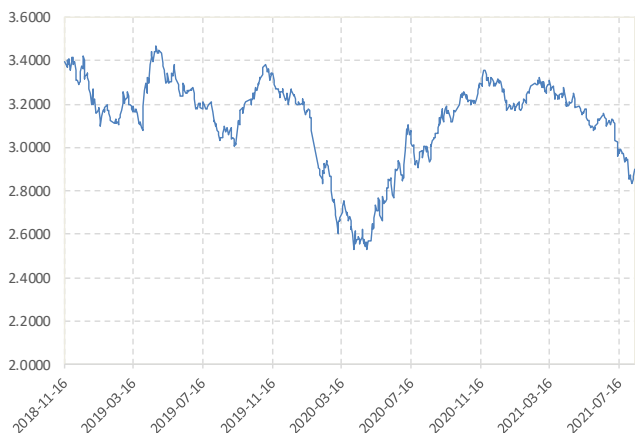
数据来源: 新世纪研究院、WIND

图 14: 股指期货主力合约比价 单位: 点



数据来源: 新世纪研究院、WIND

图 15: 中国国债 10 年期收益率 单位: %



数据来源: 新世纪研究院、WIND

图 16: 中国国债 10-1 年期利差 单位: %



数据来源: 新世纪研究院、WIND

图 17: 美国国债 10 年期收益率 单位: %



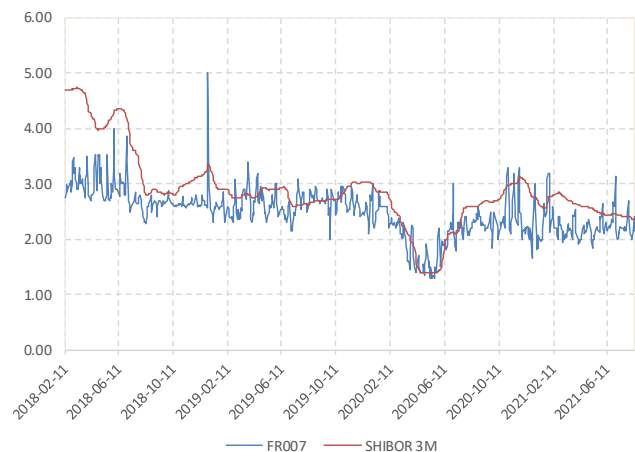
数据来源: 新世纪研究院、WIND

图 18: 美国国债 10-2 年期利差 单位: %



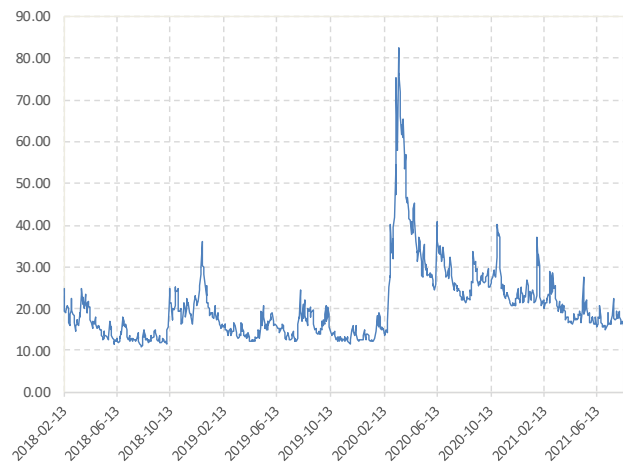
数据来源: 新世纪研究院、WIND

图 19: FR007 和 SHIBOR 3M 单位: 点



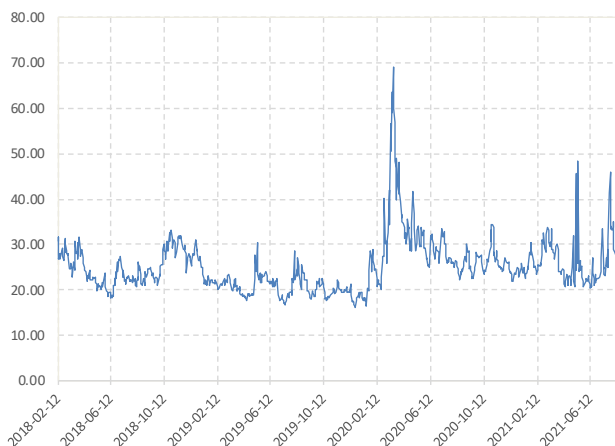
数据来源: 新世纪研究院、WIND

图 20: CBOE VIX 单位: 点



数据来源: 新世纪研究院、WIND

图 21: CBOE 中国 ETF 波动率 单位: 点



数据来源: 新世纪研究院、WIND

图 22: 股指波动率 单位: 点



数据来源: 新世纪研究院、WIND

### 免责声明

1. 本报告中的信息均来源于可信的公开资料或实地调研资料, 我公司对这些信息的准确性及完整性不作任何保证, 也不保证所包含的信息和建议不会发生任何变更。我们已力求报告内容的客观、公正, 但文中的观点、结论和建议仅供参考, 在任何情况下, 报告中的信息或所表达的意见并不构成所述期货买卖的出价或征价, 投资者据此作出的任何投资决策与本公司和作者无关, 请投资者务必独立进行交易决策。我公司不对交易结果做任何保证, 不对因本报告的内容而引致的损失承担任何责任。

2. 市场具有不确定性, 过往策略观点的吻合并不保证当前策略观点的正确。公司及其他研究员可能发表与本策略观点不同甚至相反的意见。报告所载资料、意见及推测仅反映研究人员于发出本报告当日的判断, 可随时更改且无需另行通告。

3. 在法律范围内, 公司或关联机构可能会就涉及的品种进行交易, 或可能为其他公司交易提供服务。

4. 本报告版权仅为浙江新世纪期货有限公司所有。未经事先书面许可, 任何机构和个人不得以任何形式翻版、复制、刊登、转载和引用, 否则由此造成的一切不良后果及法律责任由私自翻版、复制、刊登、转载和引用者承担。

### 新世纪期货研究院

地址: 杭州市下城区万寿亭 13 号

邮编: 310003

电话: 0571-85106702

网址: <http://www.zjncf.com.cn>