

贵金属每日观察

核心观点

品种	逻辑	操作建议
贵金属	昨日 COMEX 黄金期货小幅收涨 0.01% 报 1814.3 美元/盎司，市场等待非农数据以寻求政策线索。美联储近期表明仍在期待美国经济实质性的进一步进展，预计短期金价走势将以震荡为主。中长线看，黄金白银在经济向好及美国就业市场恢复的过程中会受到持续的向下压力，预计后期黄金和白银上行仍旧较为乏力。本周重点关注周五公布的美国 7 月非农就业数据。	短线黄金维持震荡，但上下空间均有限，建议观望或区间操作为主。COMEX 黄金区间参考 1800-1835 美元。长线空单可逢高建仓。

数据中心

	指标	收盘价	涨跌	涨跌幅 (%)	成交量	成交量变动
	期货	沪金 2112	378.66	0.84	0.22	81068
COMEX 黄金		1814.30	0.90	0.05	237140	135680
沪银 2112		5415.00	75.00	1.40	506686	14591
COMEX 白银		25.42	-0.17	-0.66	69779	25275
现货	黄金 T+D	377.07	0.61	0.16	9874	-5964
	白银 T+D	5343.00	57.00	1.08	3574004	503900
	伦敦现货黄金	1810.00	0.00	0.00	-	-
	伦敦现货白银	25.36	-0.13	-0.50	-	-
持仓及库存	指标	持仓	持仓变动	指标	库存	库存变动
	沪金 2112	161151	-477	COMEX 黄金 (金衡盎司)	35353602	-64
	COMEX 黄金	399640	-1405	COMEX 白银 (金衡盎司)	356915277	1869325
	沪银 2112	466368	7506	沪金 (千克)	3222	0
	COMEX 白银	105862	-265	沪银 (公斤)	2058830	-7317
	SPDR 黄金 ETF (吨)	1027.97	0	-	-	-
	SLV 白银 ETF (吨)	17202.02	-7.44	-	-	-
比	指标	数值	数值变动	指标	数值	数值变动

值 及 价 差	上期所黄金白银比值	69.93	-1.17%	黄金 T+D-沪金 12 月	-1.59	-0.23
	COMEX 黄金白银比值	71.37	0.72%	白银 T+D-沪银 12 月	-72	-18
	伦敦黄金白银价格比值	71.37	0.50%	-	-	-
相 关 数 据	指标		数值		数值变动(%)	
	美元指数		92.28		0.23	
	美国 10 年期国债		1.19		0.00	

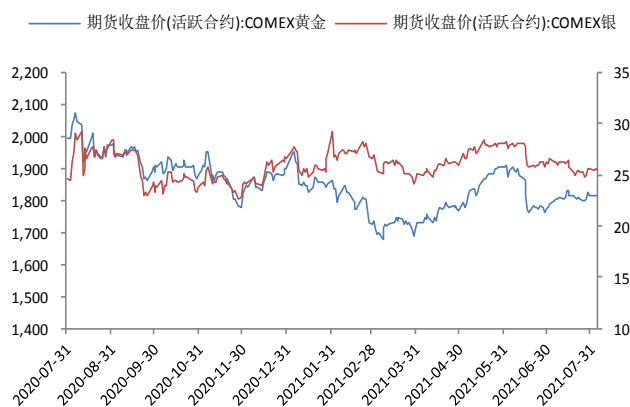
图表区

图 1：上期所黄金白银期货收盘价



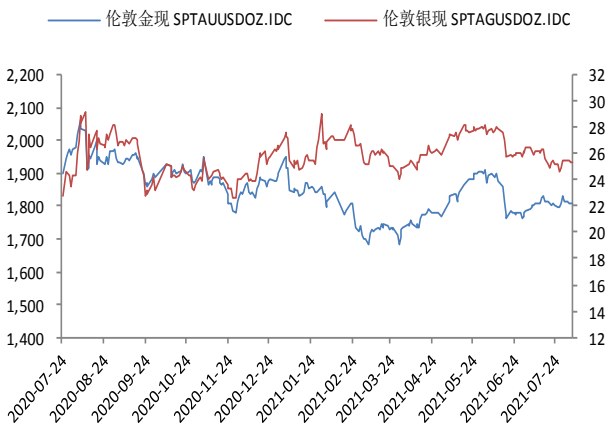
数据来源：新世纪研究院、WIND

图 2：COMEX 黄金白银期货收盘价



数据来源：新世纪研究院、WIND

图 3：伦敦现货黄金白银价格



数据来源：新世纪研究院、WIND

图 4：全球主要市场黄金白银价格比值



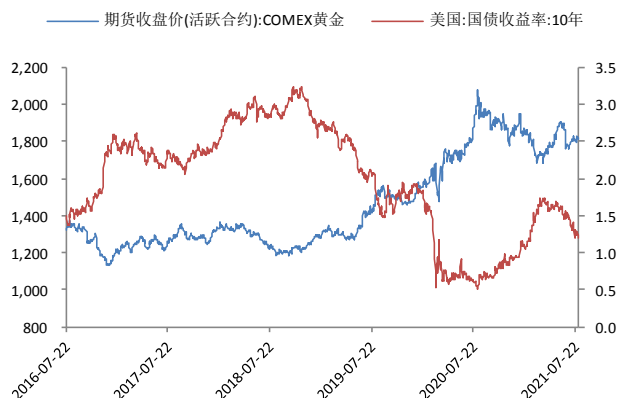
数据来源：新世纪研究院、WIND

图 5: COMEX 黄金价格与美元指数



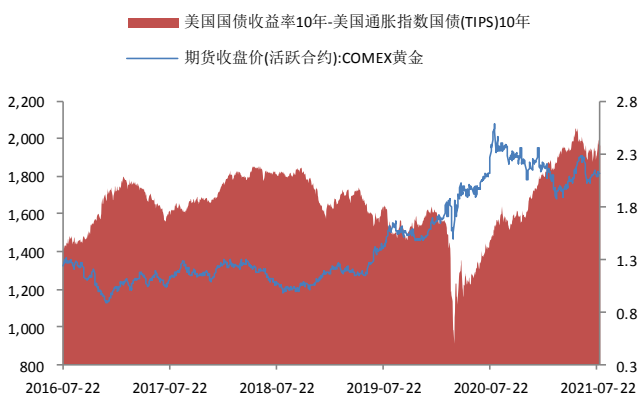
数据来源: 新世纪研究院、WIND

图 6: COMEX 黄金与美国 10 年期国债收益率



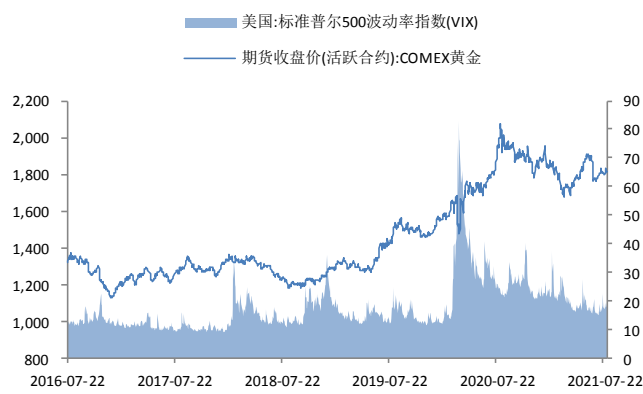
数据来源: 新世纪研究院、WIND

图 7: COMEX 黄金与美国通胀预期



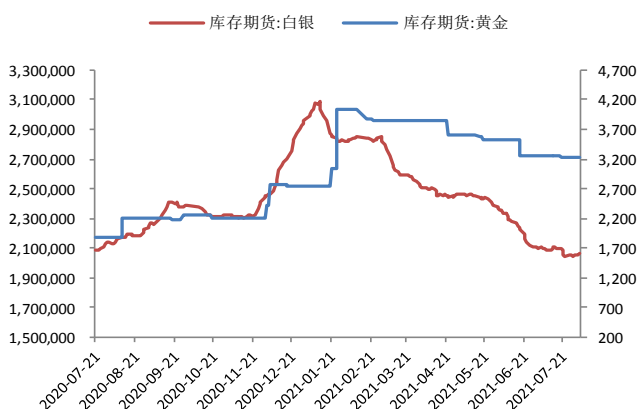
数据来源: 新世纪研究院、WIND

图 8: COMEX 黄金与 VIX 指数



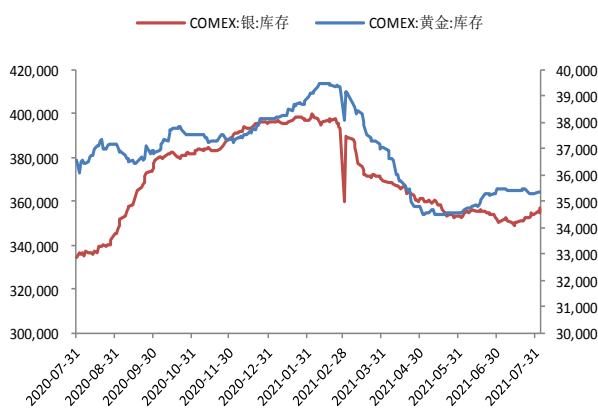
数据来源: 新世纪研究院、WIND

图 9: 上期所黄金白银库存 (千克)



数据来源: 新世纪研究院、WIND

图 10: COMEX 黄金和白银库存 (千金衡盎司)



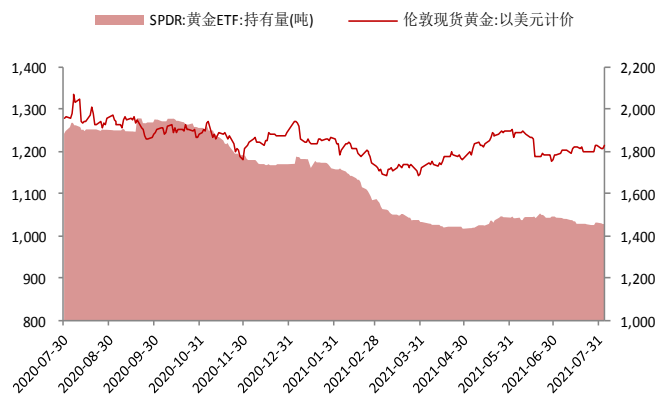
数据来源: 新世纪研究院、WIND

图 11: SPDR 黄金 ETF 持仓 (吨)



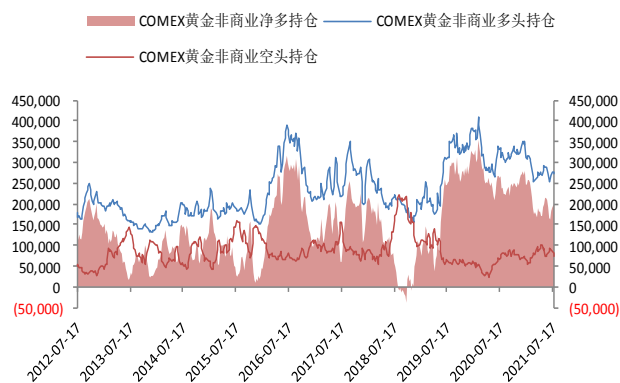
图 12: SLV 白银 ETF 持仓 (吨)





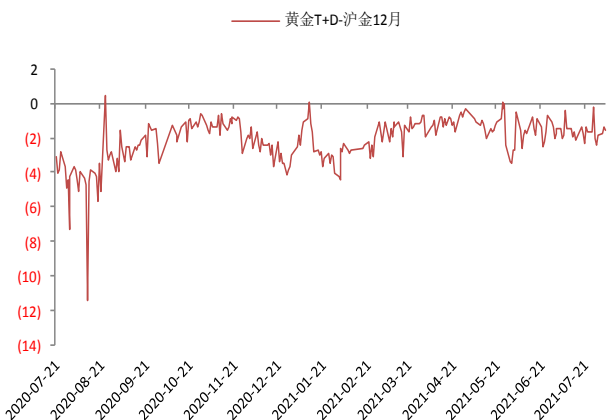
数据来源：新世纪研究院、WIND

图 13： COMEX 黄金 CFTC 非商业持仓数量

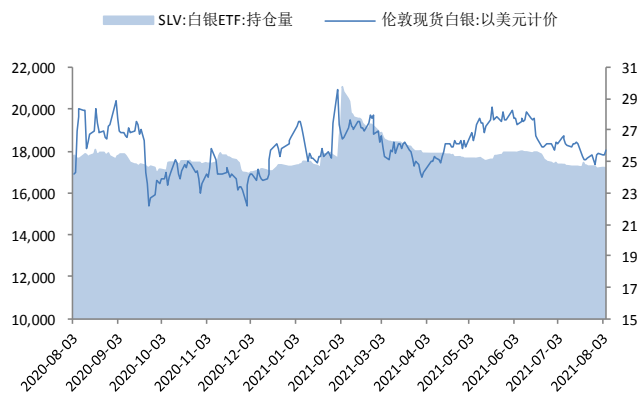


数据来源：新世纪研究院、WIND

图 15： 国内黄金期现价差

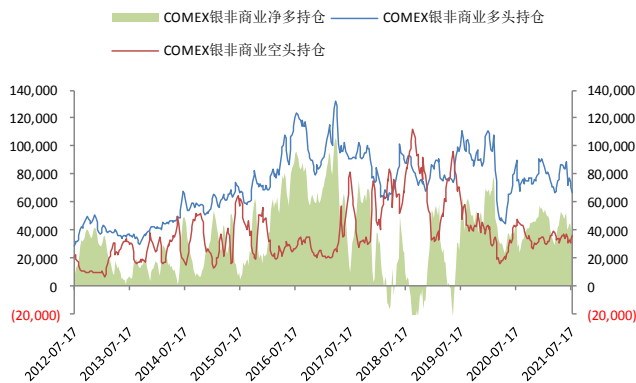


数据来源：新世纪研究院、WIND



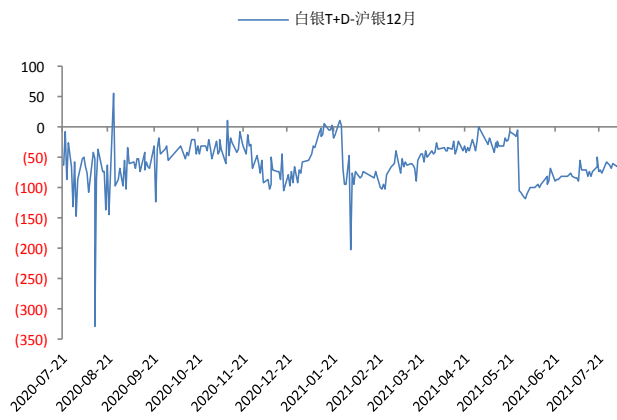
数据来源：新世纪研究院、WIND

图 14： COMEX 白银 CFTC 非商业持仓数量



数据来源：新世纪研究院、WIND

图 16： 国内白银期现价差



数据来源：新世纪研究院、WIND

免责声明

1. 本报告中的信息均来源于可信的公开资料或实地调研资料，我公司对这些信息的准确性及完整性

不作任何保证，也不保证所包含的信息和建议不会发生任何变更。我们已力求报告内容的客观、公正，但文中的观点、结论和建议仅供参考，在任何情况下，报告中的信息或所表达的意见并不构成所述期货买卖的出价或征价，投资者据此作出的任何投资决策与本公司和作者无关，请投资者务必独立进行交易决策。我公司不对交易结果做任何保证，不对因本报告的内容而引致的损失承担任何责任。

2. 市场具有不确定性，过往策略观点的吻合并不保证当前策略观点的正确。公司及其他研究员可能发表与本策略观点不同甚至相反的意见。报告所载资料、意见及推测仅反映研究人员于发出本报告当日的判断，可随时更改且无需另行通告。

3. 在法律范围内，公司或关联机构可能会就涉及的品种进行交易，或可能为其他公司交易提供服务。

4. 本报告版权仅为浙江新世纪期货有限公司所有。未经事先书面许可，任何机构和个人不得以任何形式翻版、复制、刊登、转载和引用，否则由此造成的一切不良后果及法律责任由私自翻版、复制、刊登、转载和引用者承担。

新世纪期货研究院

地址： 杭州市下城区万寿亭 13 号

邮编： 310003

电话： 0571-85106702

网址： <http://www.zjncf.com.cn>