

黑色金属每日观察—强预期弱现实，螺纹震荡偏多

核心观点

品种	逻辑	操作建议
螺纹	限产预期强烈，各产钢大省下半年都面临着严峻的减产压力，螺纹基本面逐步转好，现货价格持稳回升，盘面大幅拉升，期货继续升水。安徽、甘肃、江西以及浙江、山东以及山西地区或将出台进一步细化的限产、减产政策，钢材产量高位骤降。当下正值需求淡季，需求恢复节奏较慢，表需有所回落。下半年供给回落大于需求，故库存出现回落，厂库略降，社库小增，螺纹总体库存回落 2.03 万吨，回落幅度相对缓和。今年下半年，供给端收缩预期使得供需再度紧平衡，建议投资者保持回调布局多单思路。	偏多，长期看涨
铁矿	中钢协喊话增加国内废钢资源量，以及各省限产加码，铁矿现货跌破 200 美金，盘面较大波动。供应上，发运冲量结束，港口检修增多，澳巴铁矿发运小幅回升，到港量明显回落。目前来看，铁矿石库存减量较为明显，钢厂库存维持低位，近期多地压减粗钢产能消息，叠加铁矿现货处于高位，使得钢厂基本按需采购为主，同时，港口库存增库明显，PB 粉卖家纷纷找实盘，高低品价差大幅收敛，后续粗钢压产的力度较大，铁矿石的库存有望出现连续累库，供需格局将逐步转为供过于求。基本面看，限产几成定局，矿山预计将使用检修减产等方式来下调销售指标，以期平衡矿价，总的来说，铁矿供需预期宽松，中长期偏空。	震荡偏弱,偏空

数据中心

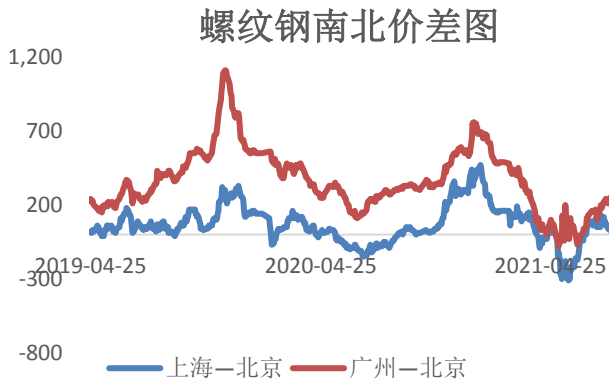
螺纹							
指标	价格	日变化	周变化	指标	价格	日变化	周变化
上海现货价	5400	20	120	上海—北京	60	30	-10
广州—北京	250	30	10	5—10 价差	-144	0	-28
10 月基差	-353	20	-6	5 月基差	-209	20	32
建材成交量	183264.00	32398	-10839	主力卷螺差	351	0	54
盘面利润	1215.24	124.47	-7.62	长流程利润	396.42	31.84	359.64
短流程利润	230	-40	30	主力螺矿比	0.04	0.10	0.20
铁矿石							
指标	价格	日变化	周变化	指标	价格	日变化	周变化
青岛港 PB 粉	1490.70	5.43	-70.65	PB 粉—超特粉	395	5	-65
卡粉—PB 粉	370	-5	10	邯邢粉—PB 粉	184	-5	-1
1-5 价差	-65.83	-17.70	58.13	5 月基差	264.87	-23.26	4.09
1 月基差	330.70	-5.57	-54.04	普氏指数	195.00	-6.25	-18.60
进口利润	29.20	6.84	7.92	新加坡掉期	1434.79	2.83	-38.14

数据来源: wind、mysteel

图表区

图 1: 螺纹钢南北价差

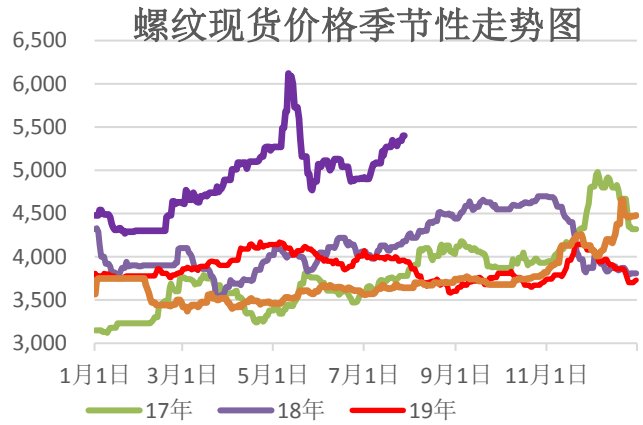
单位: 元/吨



资料来源: 新世纪期货、wind 资讯

图 2: 螺纹钢现货价格

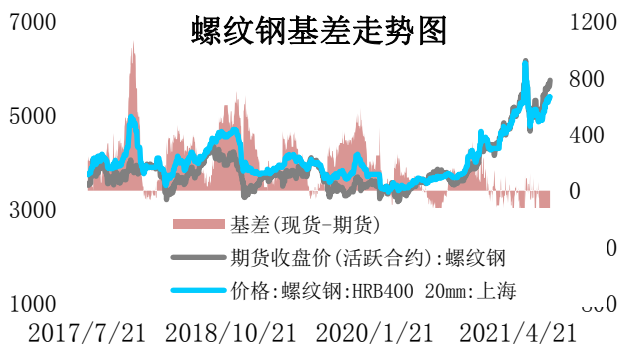
单位: 元/吨



资料来源: 新世纪期货、wind 资讯

图 3: 螺纹钢主力基差

单位: 元/吨



资料来源: 新世纪期货、wind 资讯

图 4: 螺矿主力合约比

单位: 元/吨



资料来源: 新世纪期货、wind 资讯

图 5: 铁矿石跨品种价差

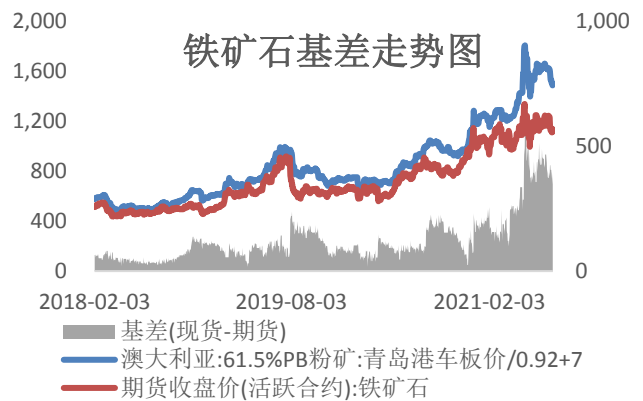
单位: 元/湿吨



资料来源: 新世纪期货、wind

图 6: 铁矿石主力基差

单位: 元/吨



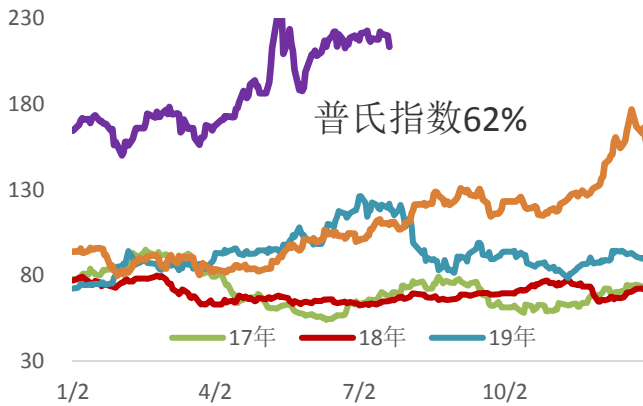
资料来源: 新世纪期货、wind

图 7: 铁矿普氏指数

单位: 美元

图 8: PB粉和超特粉价差走势图

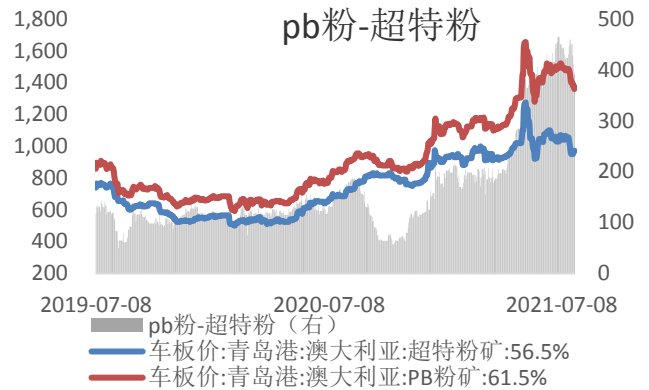
单位: 元/吨



资料来源：新世纪期货、wind 资讯

图 9：主要钢厂螺纹钢周度产量

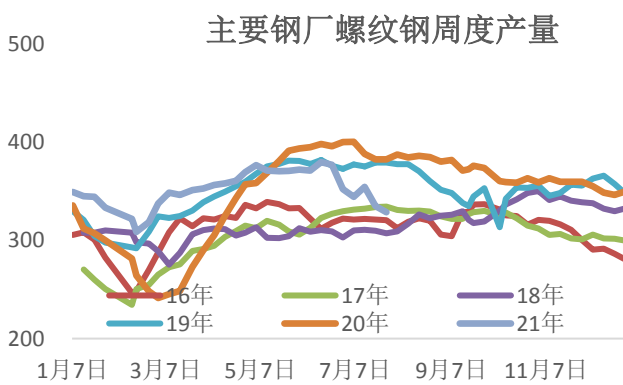
单位：元/吨



资料来源：新世纪期货、wind 资讯

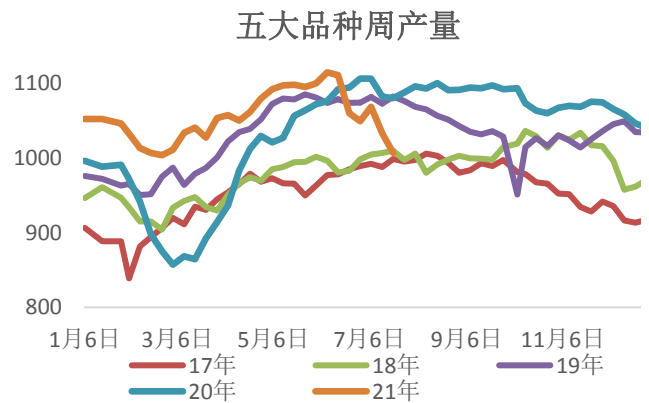
图 10：五大钢材周度产量

单位：元/吨



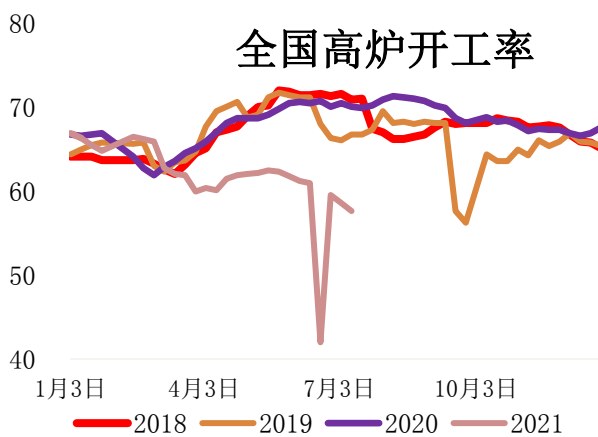
资料来源：新世纪期货、wind 资讯

图 11：全国高炉开工率



资料来源：新世纪期货、wind 资讯

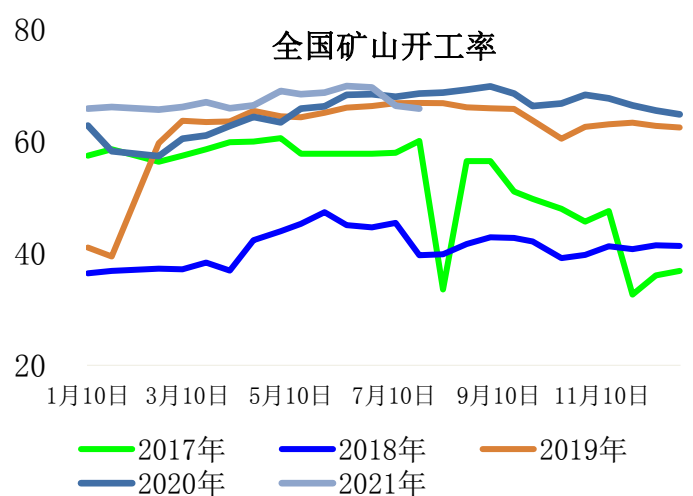
图 12：全国矿山开工率



资料来源：新世纪期货、wind 资讯

图 13：上海终端线螺采购量

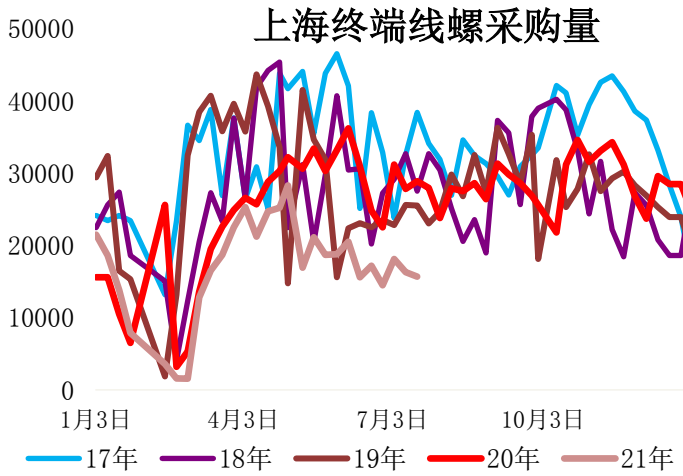
单位：元/吨



资料来源：新世纪期货、wind 资讯

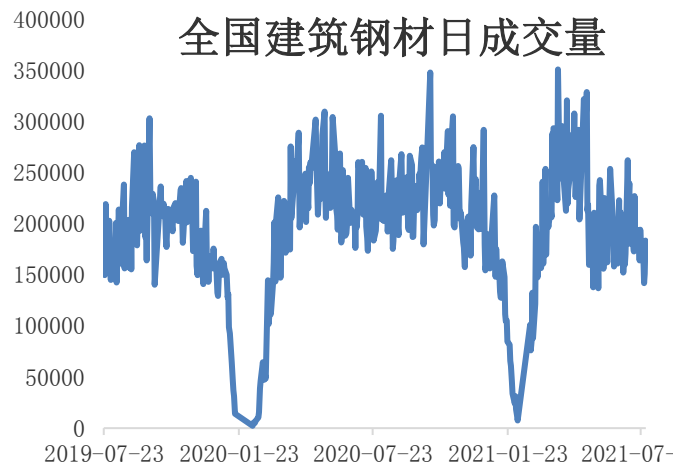
图 14：全国建筑钢材日成交量

单位：元/吨



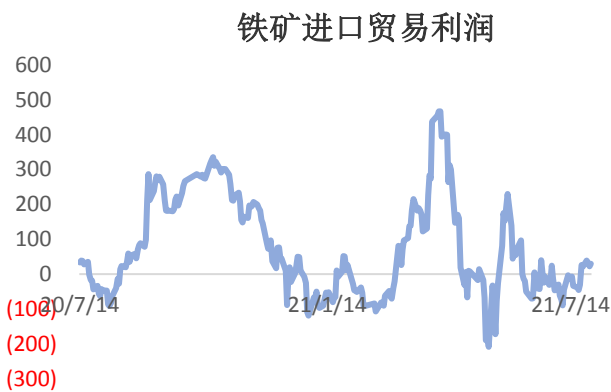
资料来源：新世纪期货、wind 资讯

图 15：铁矿进口贸易利润 单位：元/吨



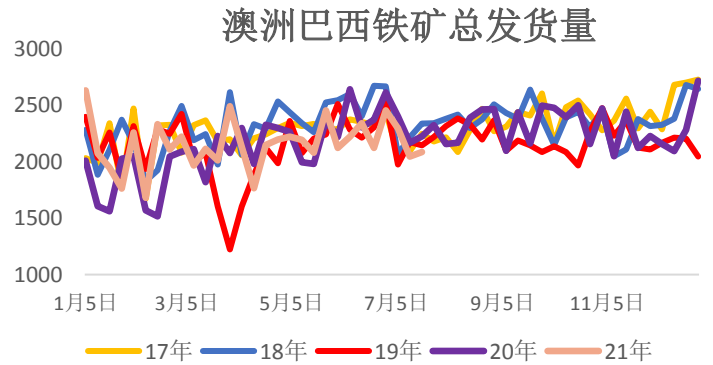
资料来源：新世纪期货、wind 资讯

图 16：澳洲巴西铁矿总发货量 单位：元/吨



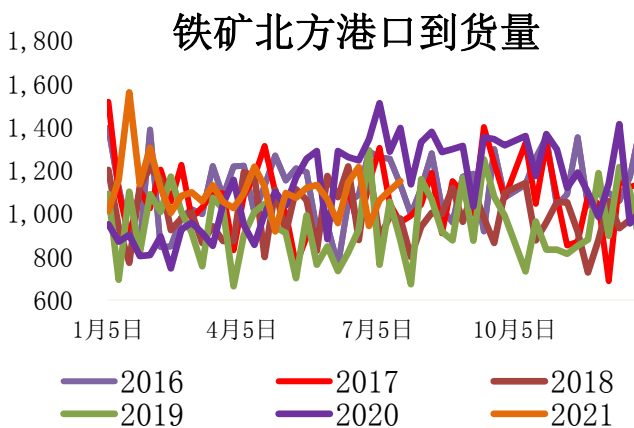
资料来源：新世纪期货、wind 资讯

图 17：铁矿北方港口到货量 单位：元/吨



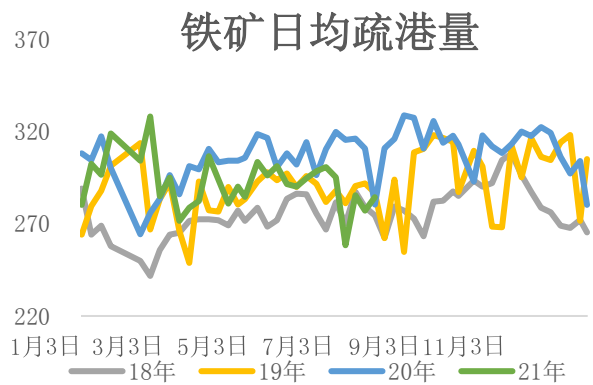
资料来源：新世纪期货、wind 资讯

图 18：铁矿日均疏港量 单位：元/吨



资料来源：新世纪期货、wind 资讯

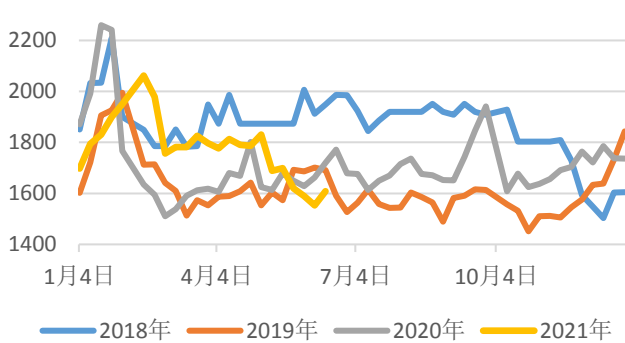
图 19：铁矿港口库存 单位：元/吨



资料来源：新世纪期货、wind 资讯

图 20：64 家钢厂进口铁矿库存 单位：万吨

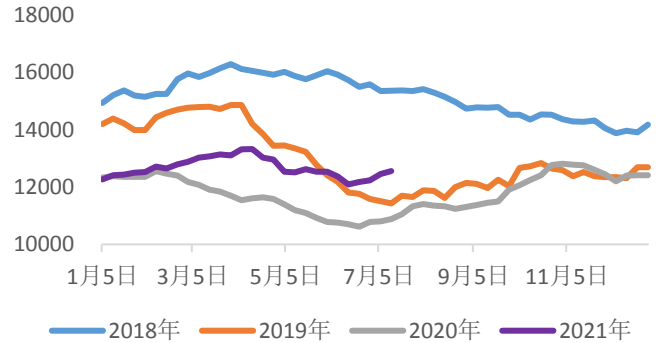
64家钢厂进口铁矿库存



资料来源：新世纪期货、wind 资讯

图 21：五大钢材社会库存 单位：元/吨

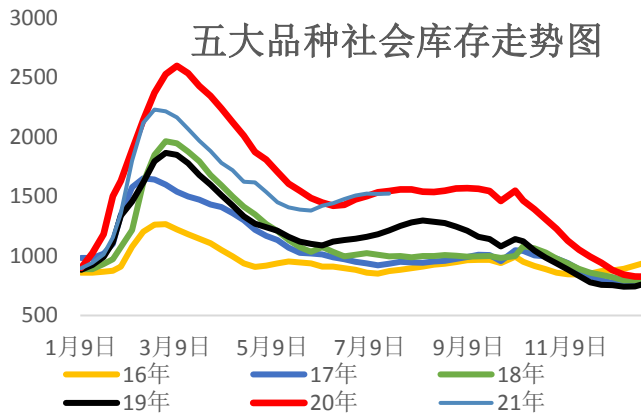
铁矿石港口库存



资料来源：新世纪期货、wind 资讯

图 22：五大钢厂钢厂厂库 单位：元/吨

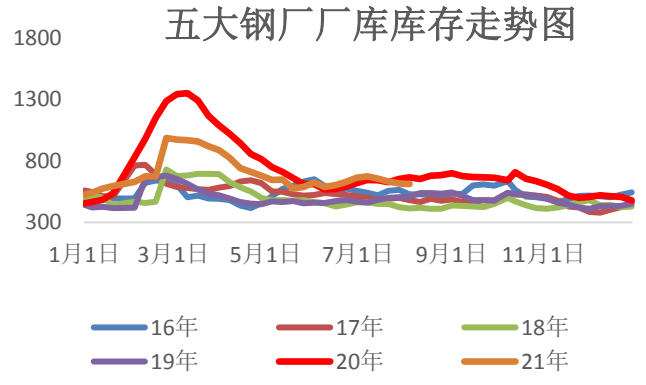
五大品种社会库存走势图



资料来源：新世纪期货、wind 资讯

图 23：螺纹社会库存 单位：元/吨

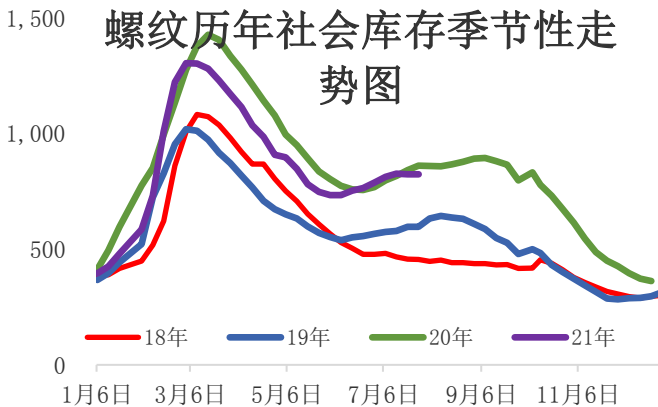
五大钢厂厂库库存走势图



资料来源：新世纪期货、wind 资讯

图 24：；螺纹厂库 单位：元/吨

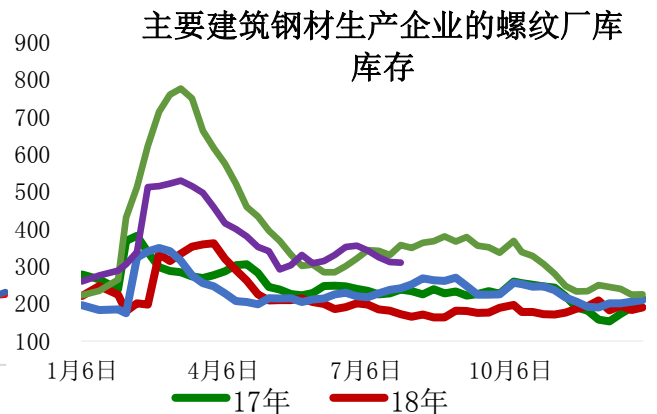
螺纹历年社会库存季节性走势图



资料来源：新世纪期货、wind 资讯

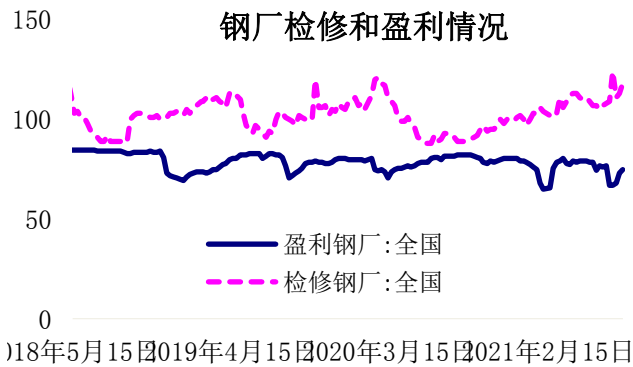
图 25：钢厂检修和盈利情况 单位：%

主要建筑钢材生产企业的螺纹厂库库存



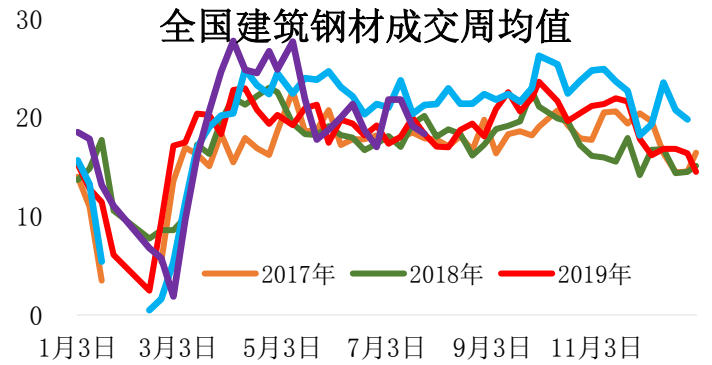
资料来源：新世纪期货、wind 资讯

图 26：全国建筑钢材成交周均值 单位：万吨



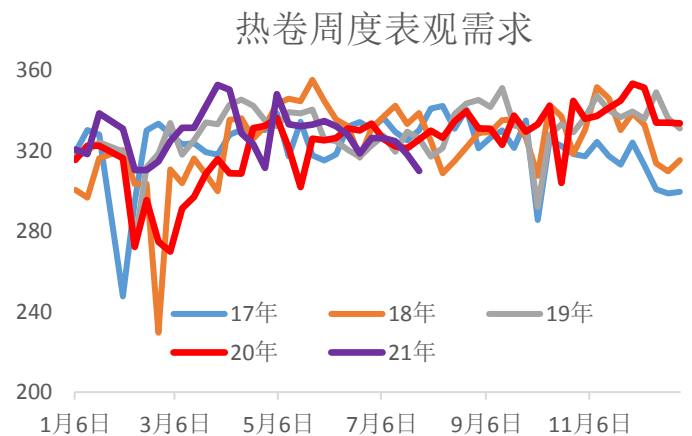
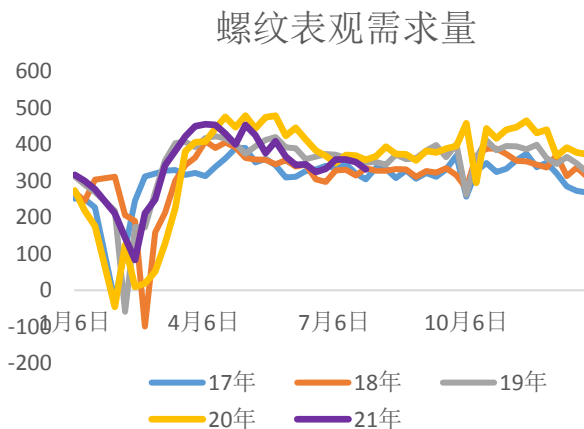
资料来源：新世纪期货、wind 资讯

图 27：螺纹周度表观需求量 单位：万吨



资料来源：新世纪期货、wind 资讯

图 28：热卷周度表观需求量 单位：万吨



免责声明

1. 本报告中的信息均来源于可信的公开资料或实地调研资料，我公司对这些信息的准确性及完整性不作任何保证，也不保证所包含的信息和建议不会发生任何变更。我们已力求报告内容的客观、公正，但文中的观点、结论和建议仅供参考，在任何情况下，报告中的信息或所表达的意见并不构成所述期货买卖的出价或征价，投资者据此作出的任何投资决策与本公司和作者无关，请投资者务必独立进行交易决策。我公司不对交易结果做任何保证，不对因本报告的内容而引致的损失承担任何责任。
2. 市场具有不确定性，过往策略观点的吻合并不保证当前策略观点的正确。公司及其他研究员可能发表与本策略观点不同甚至相反的意见。报告所载资料、意见及推测仅反映研究人员于发出本报告当日的判断，可随时更改且无需另行通告。
3. 在法律范围内，公司或关联机构可能会就涉及的品种进行交易，或可能为其他公司交易提供服务。
4. 本报告版权仅为浙江新世纪期货有限公司所有。未经事先书面许可，任何机构和个人不得以任何形式翻版、复制、刊登、转载和引用，否则由此造成的一切不良后果及法律责任由私自翻版、复制、刊登、转载和引用者承担。

地址： 杭州市下城区万寿亭 13 号

邮编： 310003

电话： 0571-85106702

网址： <http://www.zjncf.com.cn>