

股指期货每日观察

核心观点

品种	逻辑	操作建议
股指期货	沪深 300 股反弹 0.69%，上证 50 股指上涨 0.29%，中证 500 股指上涨 1.21%。锂矿、基本金属板块资金流入，航空运输、餐饮旅游等板块资金流出，北向资金净买入额为 31.17 亿元。欧洲股市上涨，美国标普股指回升。国内货币市场 FR007 反弹 2bps，SHIBOR3M 持平。股票指数波动率窄幅回落，COBE VIX 回落，CBOE 中国 ETF 波动率反弹。三大股指期货主力合约基差小幅盘整，三大股指期货主力合约基差为正值。外围市场走势转好，市场波动性回落，今日股指多头继续回补，利率连续小幅反弹，国债多头小幅减持。	股指多头回补 国债多头减持

数据中心

股指期货	名称	单位	2021/7/22	日频变化	周频变化
股票指数	沪深300指数	点	5144.04	0.69%	1.20%
	上证50指数	点	3388.52	0.29%	1.47%
	中证500指数	点	6984.54	1.21%	1.24%
	恒生指数	点	27224.58	-0.13%	-2.03%
	恒生H股指数	点	9831.02	-0.34%	-2.33%
	MSCI中国A股指数	点	4468.13	1.01%	1.26%
	标准普尔500指数	点	4358.69	0.82%	-0.36%
	东京日经225指数	点	27548.00	0.58%	-3.71%
	伦敦金融时报100指数	点	6998.28	1.70%	-1.31%
	巴黎CAC40指数	点	6464.48	1.85%	-1.43%
	法兰克福DAX指数	点	15422.50	1.36%	-2.32%
股指期货	IF主力合约结算价	点	5127.40	0.71%	0.99%
	IH主力合约结算价	点	3385.80	0.40%	1.51%
	IC主力合约结算价	点	6942.40	1.12%	0.47%
	IF主力合约基差	点	16.64	-1.35	10.76

	IH主力合约基差	点	2.72	-3.51	-1.26
	IC主力合约基差	点	42.14	6.21	53.19
	IF/IH主力合约比价	点	1.51	0.00	-0.01
	IF/IC主力合约比价	点	0.74	0.00	0.00
	IH/IC主力合约比价	点	0.49	0.00	0.00
利率	中债10年到期收益率	%	2.97	-0.01	0.01
	中债10-1利差	%	0.77	0.00	0.08
	美债10年到期收益率	%	1.23	0.04	-0.19
	美债10-2利差	%	1.08	0.05	-0.06
	FR007	%	2.22	0.02	0.02
	SHIBOR 3M	%	2.40	0.00	-0.01
波动率	沪深300指数	%	20.14	-0.04	-0.84
	上证50指数	%	19.87	0.00	-1.10
	中证500指数	%	18.95	-0.11	-0.73
	CBOE VIX	%	17.91	-1.82	1.58
	CBOE 中国ETF波动率	%	27.00	3.86	2.37

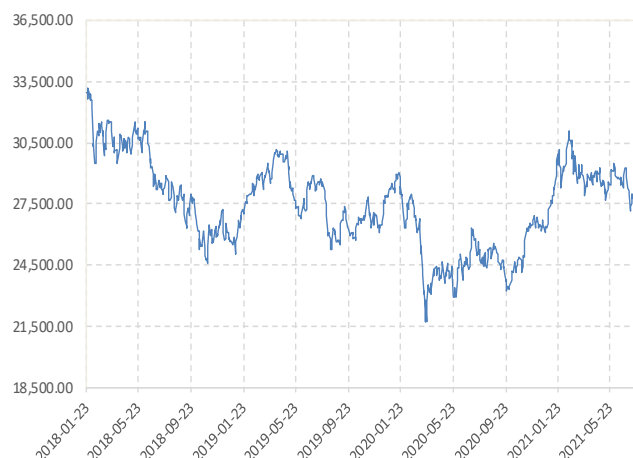
图表区

图 1： 期货标的的股票指数 单位：点



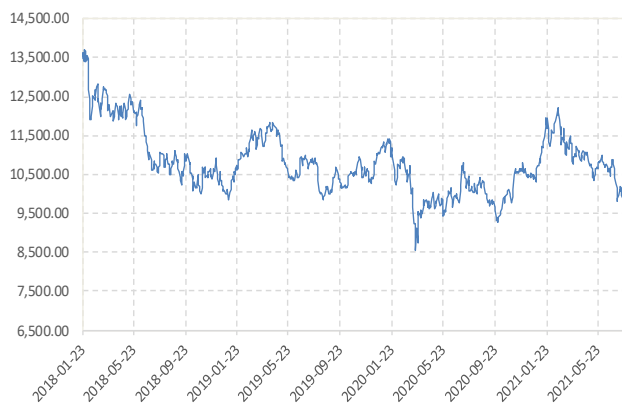
数据来源：新世纪研究院、WIND

图 2： 恒生指数 单位：点



数据来源：新世纪研究院、WIND

图 3： 恒生 H 股 单位：点



数据来源：新世纪研究院、WIND

图 4： 标普 500 指数 单位：点



数据来源：新世纪研究院、WIND

图 5： 日经 225 指数 单位：点



数据来源：新世纪研究院、WIND

图 6： 伦敦金融时报 100 指数 单位：点



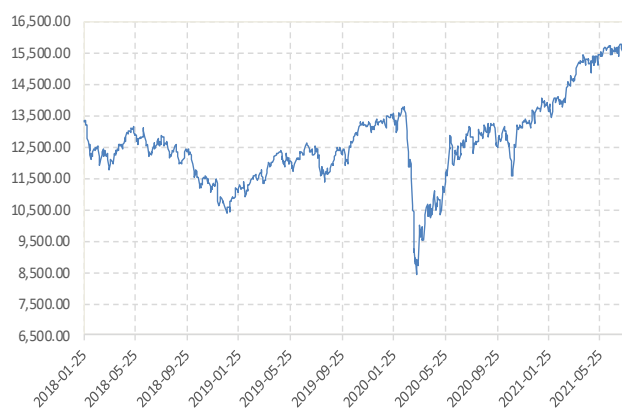
数据来源：新世纪研究院、WIND

图 7： 巴黎 CAC40 指数 单位：点



数据来源：新世纪研究院、WIND

图 8： 法兰克福 DAX 指数 单位：点



数据来源：新世纪研究院、WIND

图 9: MSCI 中国 A 股 (人民币) 指数 单位: 点



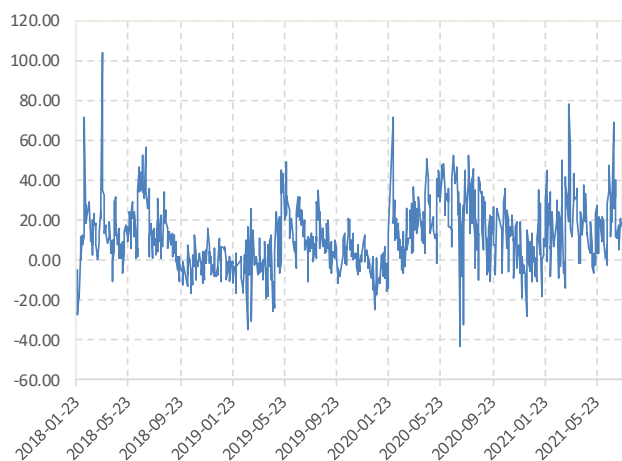
数据来源: 新世纪研究院、WIND

图 10: 股指期货主力合约结算价 单位: 点



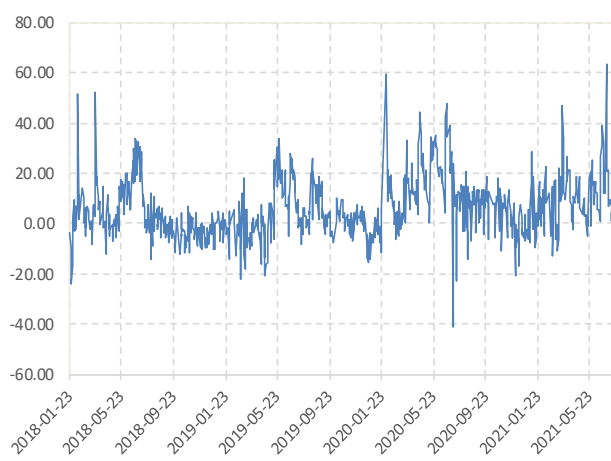
数据来源: 新世纪研究院、WIND

图 11: IF 主力合约基差 单位: 点



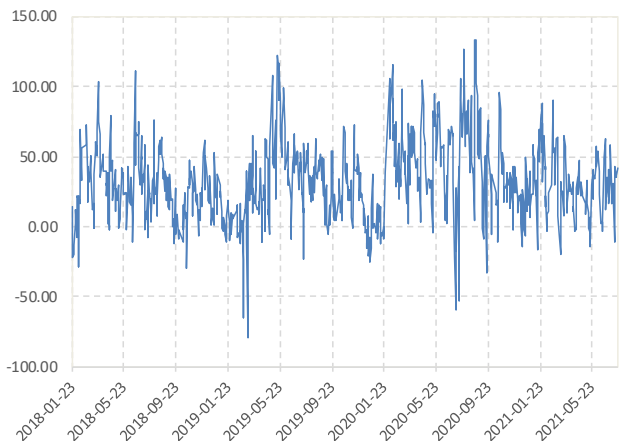
数据来源: 新世纪研究院、WIND

图 12: IH 主力合约基差 单位: 点



数据来源: 新世纪研究院、WIND

图 13: IC 主力合约基差 单位: 点



数据来源: 新世纪研究院、WIND

图 14: 股指期货主力合约比价 单位: 点



数据来源: 新世纪研究院、WIND

图 15: 中国国债 10 年期收益率 单位: %



数据来源: 新世纪研究院、WIND

图 16: 中国国债 10-1 年期利差 单位: %



数据来源: 新世纪研究院、WIND

图 17: 美国国债 10 年期收益率 单位: %



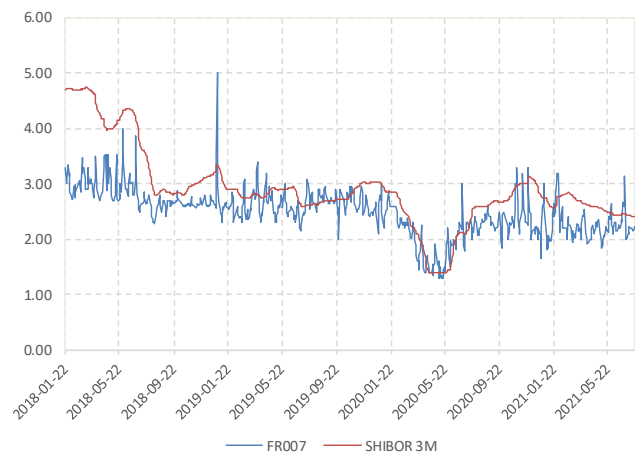
数据来源: 新世纪研究院、WIND

图 18: 美国国债 10-2 年期利差 单位: %



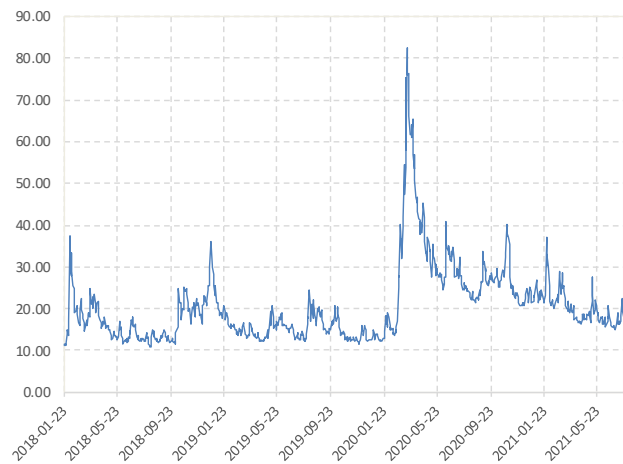
数据来源: 新世纪研究院、WIND

图 19: FR007 和 SHIBOR 3M 单位: 点



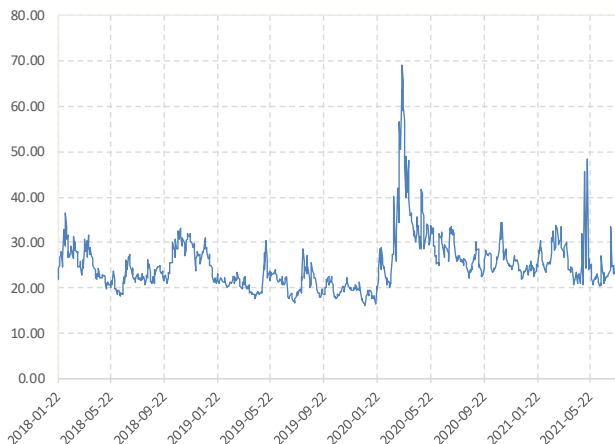
数据来源: 新世纪研究院、WIND

图 20: CBOE VIX 单位: 点



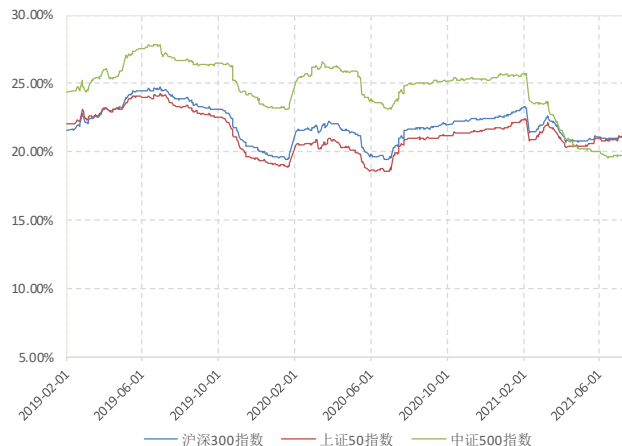
数据来源: 新世纪研究院、WIND

图 21: CBOE 中国 ETF 波动率 单位: 点



数据来源: 新世纪研究院、WIND

图 22: 股指波动率 单位: 点



数据来源: 新世纪研究院、WIND

免责声明

1. 本报告中的信息均来源于可信的公开资料或实地调研资料, 我公司对这些信息的准确性及完整性不作任何保证, 也不保证所包含的信息和建议不会发生任何变更。我们已力求报告内容的客观、公正, 但文中的观点、结论和建议仅供参考, 在任何情况下, 报告中的信息或所表达的意见并不构成所述期货买卖的出价或征价, 投资者据此作出的任何投资决策与本公司和作者无关, 请投资者务必独立进行交易决策。我公司不对交易结果做任何保证, 不对因本报告的内容而引致的损失承担任何责任。

2. 市场具有不确定性, 过往策略观点的吻合并不保证当前策略观点的正确。公司及其他研究员可能发表与本策略观点不同甚至相反的意见。报告所载资料、意见及推测仅反映研究人员于发出本报告当日的判断, 可随时更改且无需另行通告。

3. 在法律范围内, 公司或关联机构可能会就涉及的品种进行交易, 或可能为其他公司交易提供服务。

4. 本报告版权仅为浙江新世纪期货有限公司所有。未经事先书面许可, 任何机构和个人不得以任何形式翻版、复制、刊登、转载和引用, 否则由此造成的一切不良后果及法律责任由私自翻版、复制、刊登、转载和引用者承担。

新世纪期货研究院

地址: 杭州市下城区万寿亭 13 号

邮编: 310003

电话: 0571-85106702

网址: <http://www.zjncf.com.cn>