

金融组

电话：0571-85103057

邮编：310003

地址：杭州市下城区万寿亭 13 号

 网址：<http://www.zjncf.com.cn>
相关报告

央行降准，流动性利好股指多头增持	2021-07-12
资金流出波动率反弹，股指多头减持	2021-07-05
资金流入隐含波动率回落，股指多头持有	2021-06-28
资金流出利率反弹，股指多头减持	2021-06-21

期权隐含波动率低位，构建牛市价差

一、行情回顾：

本周，IF 主力合约结算价上涨 0.36%，IH 主力合约结算价上涨 0.32%，IC 主力合约结算价上涨 1.49%。IF 主力合约基差上升 7.14，IH 主力合约基差下跌 2.5，IC 主力合约基差上升 19.58。IF/IH 比价上涨 0.04%，IF/IC 下跌 1.11%，IH/IC 下跌 1.15%。2 年期国债期货结算价上升 0.18%，5 年期国债期货结算价上升 0.41%，10 年期国债期货结算价上升 0.42%。10 年期国债现券收益率下行 3bps，银行间市场 FR007 下降 2bps，SHIBOR 3M 下降 3bp。信用利差小幅反弹。三大股指波动率回落，VIX 小幅反弹，CBOE 中国 ETF 波动率回落，新兴市场 ETF 波动率回落。沪深 300 股指期货平值期权隐含波动率回落。

二、行情分析：

1) 股指期货：本周沪深港通北向共计流入 16.69 亿元，南向资金流入 10.77 亿元，本周资金小幅流入，资金流展望较上周转弱。本周外围欧美权益市场纷纷下跌。海外大类资产中权益资产波动率小幅回落，发达市场权益类风险上升。国内主要股指实现波动率回落，建议下周股指多头继续持有，保守投资者可小幅减持。

2) 国债期货：三大期限国债期货收涨，中国 10-1 年期期限利差上浮 1bp，中美十年期利差走阔，银行间市场短期资金利率水平回落，银行同业存单收益率回落。央行释放流动性，短期利率处于回落，建议投资者可以将国债多头继续持有。

3) 股指期货：沪深 300 股指期货合约成交结构显示市场认为沪深 300 股指保持宽幅震荡。认沽认购比低位反弹，行情上攻动能转好。平值期权隐含波动率周度继续回落，隐含波动率期限结构形成 Contango，呈现近端贴水状态，近端期权成本较低。

三、结论及操作建议：

北向资金走向转弱，外围权益市场回落，股指期货隐含波动率小幅回落，下周建议股指期货多单可转仓至股指期货多头，利用目前低位隐含波动率的优势，下周可以选择买入次近月牛市价差，优化投资策略。国债 10 年期收益率回落，短期利率回落，银行间资金流动性转好，建议投资者国债多头继续持有。

四、风险提示：

美国财政及货币政策调整；疫苗进度落后预期；债务链条失控

一、数据中心

指标	单位	现值	周变化	指标	单位	现值	周变化
沪深300指数	点	5094.77	0.50%	国债2年期结算价	元	100.71	0.18%
上证50指数	点	3369.90	0.25%	国债5年期结算价	元	100.76	0.41%
中证500指数	点	6925.12	1.77%	国债10年期结算价	元	99.37	0.42%
恒生指数	点	28004.68	2.41%	中债10年	%	2.97	-0.03
恒生H股指数	点	10152.95	2.71%	中债10-1利差	%	0.70	0.01
MSCI中国A股指数	点	4418.77	0.79%	中国A级债信用利差	%	8.25	0.01
标准普尔500指数	点	4327.16	-0.97%	美债10年	%	1.31	-0.06
东京日经225指数	点	28003.08	0.22%	美债10-2利差	%	1.06	-0.08
伦敦富时100指数	点	7008.09	-1.60%	美国BB级债信用利差	%	1.83	0.00
巴黎CAC40指数	点	6460.08	-1.06%	FR007	%	2.20	-0.02
法兰克福DAX指数	点	15540.31	-0.94%	SHIBOR 3M	%	2.40	-0.03
IF主力合约结算价	点	5073.60	0.36%	沪深300指数波动率	%	20.24	-0.89
IH主力合约结算价	点	3363.80	0.32%	上证50指数波动率	%	19.92	-1.24
IC主力合约结算价	点	6881.80	1.49%	中证500指数波动率	%	19.24	-0.48
IF主力合约基差	点	21.17	7.14	VIX	%	18.45	2.27
IH主力合约基差	点	6.10	-2.50	中国ETF波动率	%	23.13	-3.92
IC主力合约基差	点	43.32	19.58	新兴市场ETF波动率	%	18.36	-2.47
IF/IH主力合约比价	点	1.51	0.04%	欧洲货币ETF波动率	%	5.16	-0.84
IF/IC主力合约比价	点	0.74	-1.11%	黄金ETF波动率	%	14.60	-0.67
IH/IC主力合约比价	点	0.49	-1.15%	原油ETF波动率	%	37.15	0.13

二、图表中心

图 1: 三大股指 单位: 点



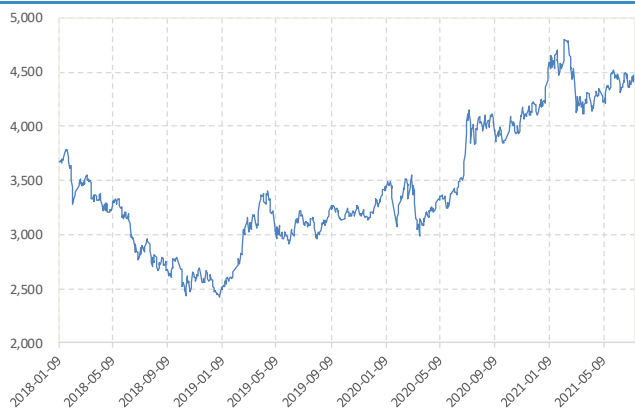
数据来源: 新世纪研究院、WIND

图 2: 恒指与恒生 H 股指 单位: 点



数据来源: 新世纪研究院、WIND

图 3: MSCI 中国 A 股 (人民币) 指数 单位: 点



数据来源: 新世纪研究院、WIND

图 4: 标普 500 指数 单位: 点



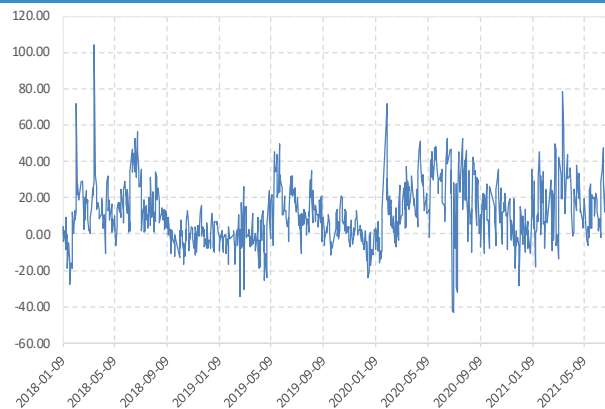
数据来源: 新世纪研究院、WIND

图 5: 股指期货主力合约结算价 单位: 点



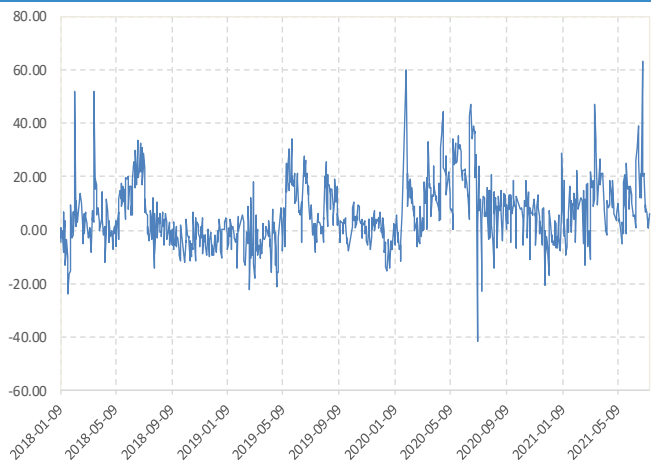
数据来源: 新世纪研究院、WIND

图 6: IF 主力合约基差 单位: 点



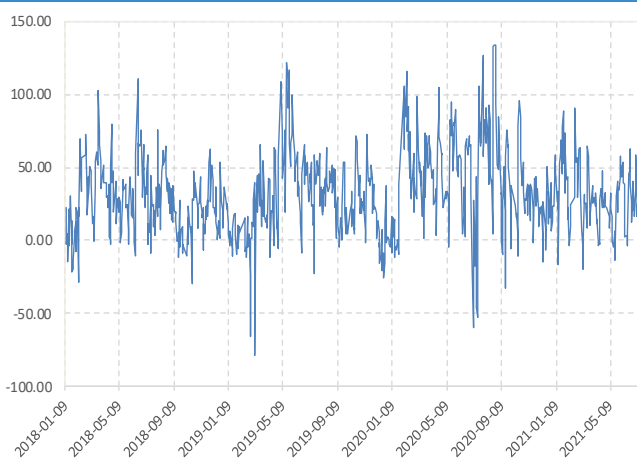
数据来源: 新世纪研究院、WIND

图 7: IH 主力合约基差 单位: 点



数据来源: 新世纪研究院、WIND

图 8: IC 主力合约基差 单位: 点



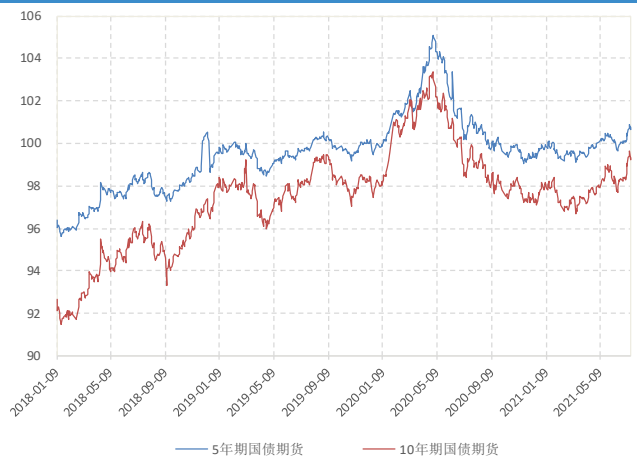
数据来源: 新世纪研究院、WIND

图 9: 股指期货主力合约比价 单位: 点



数据来源: 新世纪研究院、WIND

图 10: 5 年期、10 年期国债期货连续合约 单位: 元



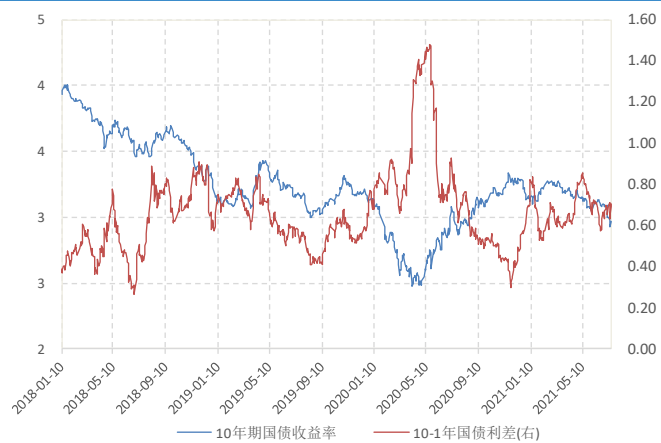
数据来源: 新世纪研究院、WIND

图 11: 2 年期国债期货连续合约 单位: 元



数据来源: 新世纪研究院、WIND

图 12: 10 年期国债收益率与期限利差 单位: %



数据来源: 新世纪研究院、WIND

图 13: 中国 A 级企业债信用利差 单位: %



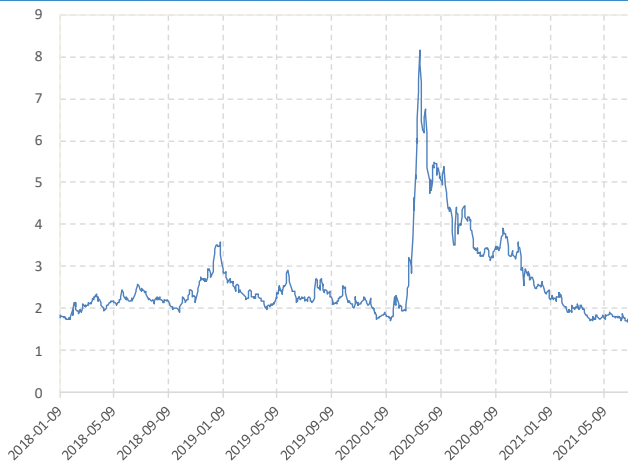
数据来源: 新世纪研究院、WIND

图 14: 10 年期美债收益率与期限利差 单位: %



数据来源: 新世纪研究院、WIND

图 15: 美国 BB 级企业债信用利差 单位: %



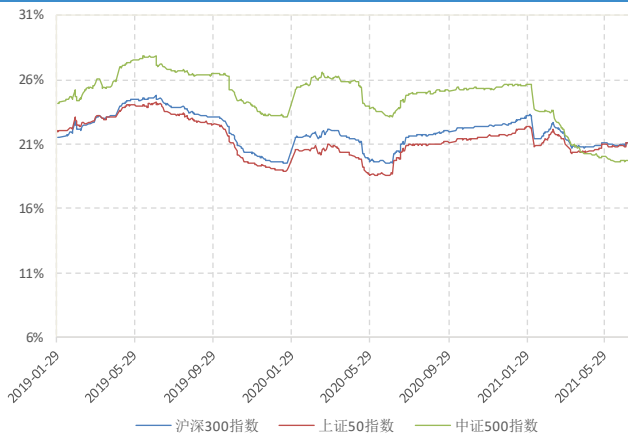
数据来源: 新世纪研究院、WIND

图 16: FR007 和 SHIBOR 3M 单位: %



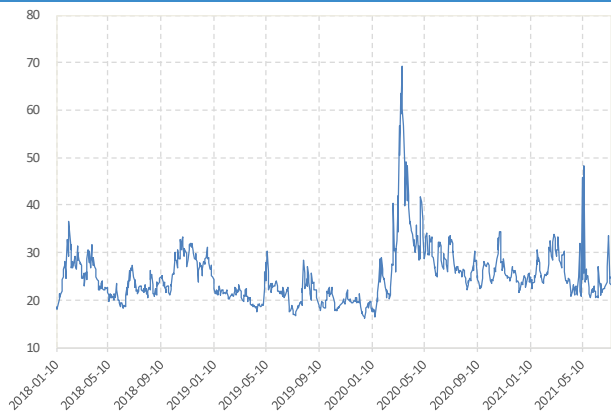
数据来源: 新世纪研究院、WIND

图 17: 三大股指波动率 单位: %



数据来源: 新世纪研究院、WIND

图 18: CBOE 中国 ETF 指数波动率 单位: %



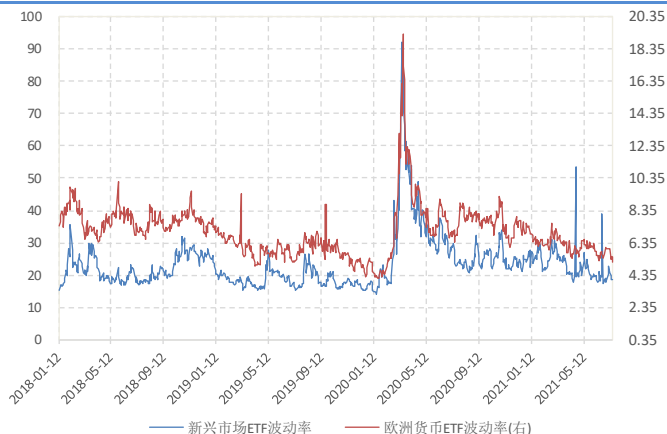
数据来源: 新世纪研究院、WIND

图 19: COBE VIX 单位: %



数据来源: 新世纪研究院、WIND

图 20: CBOE 新兴市场 ETF 与欧洲货币指数波动率 单位: %



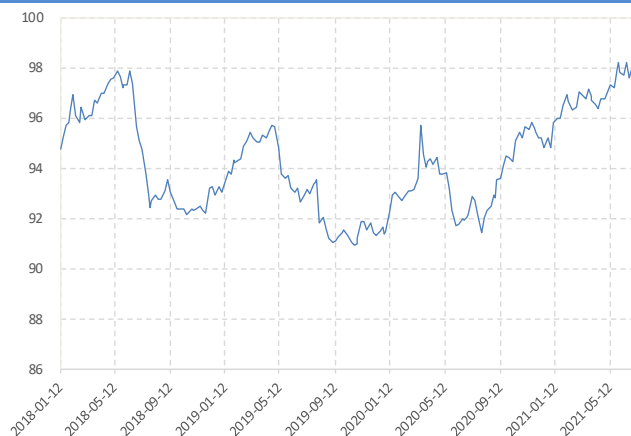
数据来源: 新世纪研究院、WIND

图 21: CBOE 黄金与原油 ETF 指数波动率 单位: %



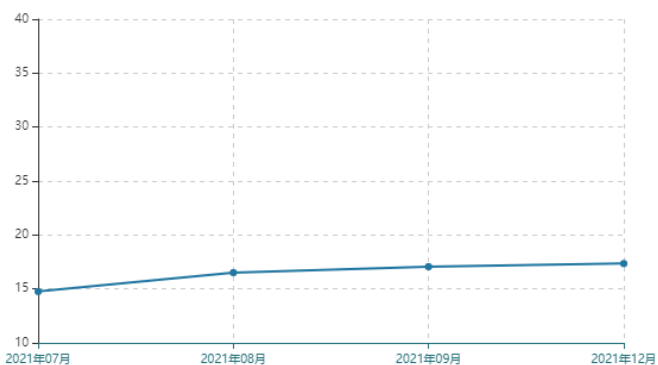
数据来源: 新世纪研究院、WIND

图 22: CFETS 人民币汇率指数 单位: 点



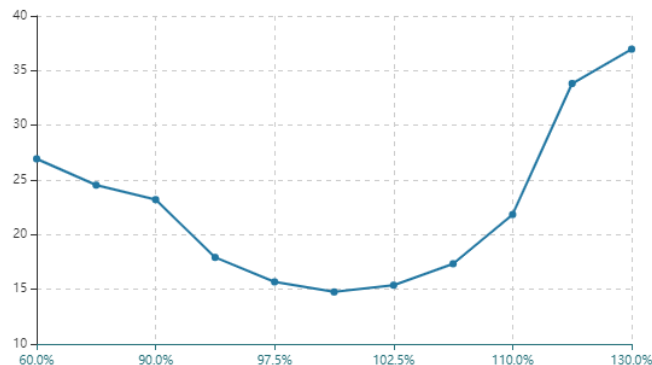
数据来源: 新世纪研究院、WIND

图 23: 沪深 300 期权隐波 (100%价值状态) 单位: %



数据来源: 新世纪研究院、WIND

图 24: 近月沪深 300 期权隐波 (不同价值状态) 单位: %



数据来源: 新世纪研究院、WIND

免责声明

1. 本报告中的信息均来源于可信的公开资料或实地调研资料，我公司对这些信息的准确性及完整性不作任何保证，也不保证所包含的信息和建议不会发生任何变更。我们已力求报告内容的客观、公正，但文中的观点、结论和建议仅供参考，在任何情况下，报告中的信息或所表达的意见并不构成所述期货买卖的出价或征价，投资者据此作出的任何投资决策与本公司和作者无关，请投资者务必独立进行交易决策。我公司不对交易结果做任何保证，不对因本报告的内容而引致的损失承担任何责任。

2. 市场具有不确定性，过往策略观点的吻合并不保证当前策略观点的正确。公司及其他研究员可能发表与本策略观点不同甚至相反的意见。报告所载资料、意见及推测仅反映研究人员于发出本报告当日的判断，可随时更改且无需另行通告。

3. 在法律范围内，公司或关联机构可能会就涉及的品种进行交易，或可能为其他公司交易提供服务。

4. 本报告版权仅为浙江新世纪期货有限公司所有。未经事先书面许可，任何机构和个人不得以任何形式翻版、复制、刊登、转载和引用，否则由此造成的一切不良后果及法律责任由私自翻版、复制、刊登、转载和引用者承担。

新世纪期货研究院

地址： 杭州市下城区万寿亭 13 号

邮编： 310003

电话： 0571-85106702

网址： <http://www.zjncf.com.cn>