

黑色金属每日观察—铁矿涨破 200 美元，成材易涨难跌

观点逻辑

品种	逻辑	展望
螺纹	<p>螺纹现货价格涨 220 元/吨，钢坯连续上涨，钢厂高利润得以持续，增产扩产动力强。就目前市场来看，成材基本面依旧较好，终端需求保持良好水平，社会库存继续大幅下降，成材价格有望高位运行，电炉持续高产并且致力于提产。虽然限产继续，邯鄲制定钢铁生产调控方案，唐山再发限产通知，国家对于压缩粗钢产量的方针政策也在持续，但产量短期维持高位。目前处于二季度消费旺季，华东消费加速，北方气温转暖，工地施工加速，现货需求持续好转。钢厂利润空间进一步拓展，电炉钢的供应量继续增加，一定程度上弥补了北方高炉减产的缺口，螺纹产量五连增。房地产数据整体依然稳中向好，销售数据靓丽，行业韧性十足。螺纹钢价格创出新高，长期看螺纹将迎来新牛市，偏多为主。</p>	偏强
铁矿	<p>普氏指数刷出 202.65 新高，澳洲发运环比大增，同比表现转正，其中力拓和必和必拓增量较为明显；淡水河谷发运维持震荡，今年受极端天气影响明显较小，预计后续到港量将逐渐回升。螺纹限产压制了短期需求，在其它地区检修结束、高炉投产、高利润刺激增产下，铁水产量后期预计仍有上升空间，加之成材的极高利润，利润自下而上传导可能，补库意愿仍较强。钢厂在高利润下采购转向中高品矿，高低品价差拉大。港口铁矿石库存小幅增加，钢厂铁矿石库存较节前减少 3-5 天。成材大幅拉涨，带动原料端补库需求，节后市场氛围依然较好，铁矿偏强。后续关注环保限产政策下钢厂的生产节奏。</p>	偏强

数据中心

螺纹							
指标	价格	日变化	周变化	指标	价格	日变化	周变化
上海现货价	5490	220	230	上海—北京	-40	-90	-90
广州—北京	-40	-110	-120	5—10 价差	-182	0	-162
10 月基差	-175	220	-87	5 月基差	7	220	68
建材成交量	321562.00	117443	71783	主力卷螺差	270	0	-71
盘面利润	1099.47	10.01	149.01	长流程利润	786.44	16.35	65.83
短流程利润	3990	220	220	主力螺矿比	0.04	0.10	0.20

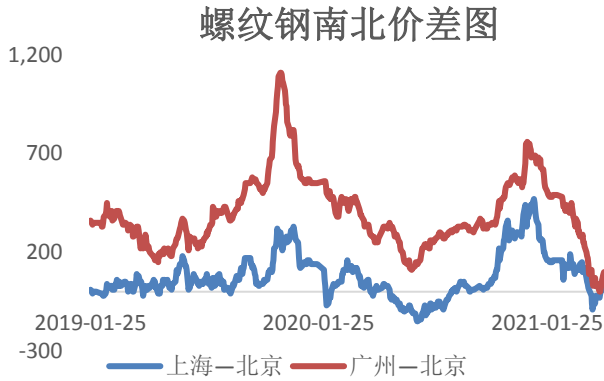
铁矿石							
指标	价格	日变化	周变化	指标	价格	日变化	周变化
青岛港 PB 粉	1428.74	4.35	7.61	PB 粉—超特粉	288	4	7
卡粉—PB 粉	222	6	3	邯鄲粉—PB 粉	87	-4	-38
1-5 价差	-3.87	-16.61	15.74	5 月基差	264.87	-23.26	4.09
1 月基差	268.74	-6.65	-11.65	普氏指数	202.65	9.95	12.20
进口利润	29.20	6.84	1.34	新加坡掉期	1281.53	5.82	22.73

数据来源: wind、mysteel

图表区

图 1: 螺纹钢南北价差

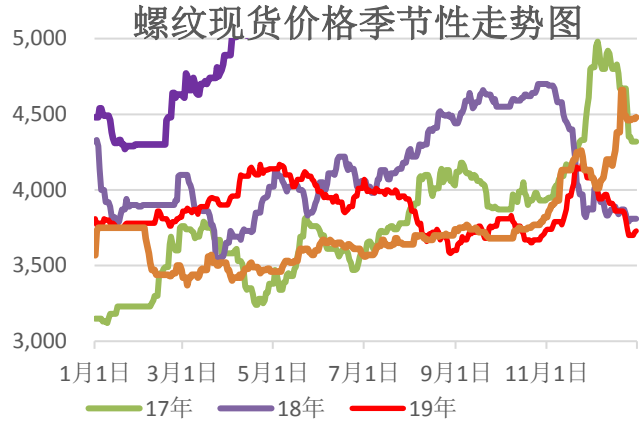
单位: 元/吨



资料来源: 新世纪期货、wind 资讯

图 2: 螺纹钢现货价格

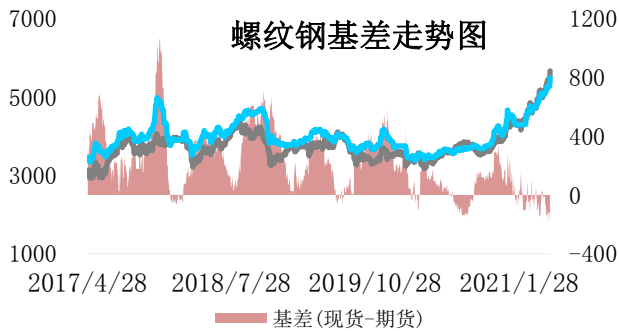
单位: 元/吨



资料来源: 新世纪期货、wind 资讯

图 3: 螺纹钢主力基差

单位: 元/吨



资料来源: 新世纪期货、wind 资讯

图 4: 螺矿主力合约比

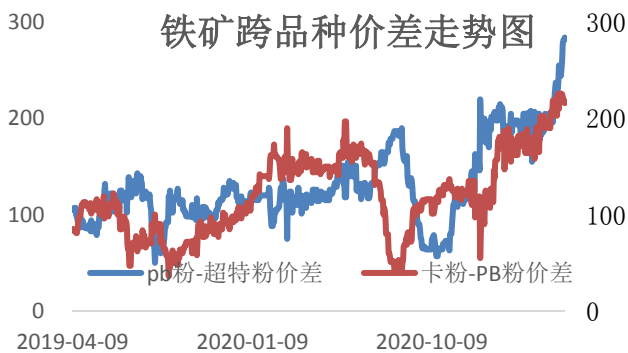
单位: 元/吨



资料来源: 新世纪期货、wind 资讯

图 5: 铁矿石跨品种价差

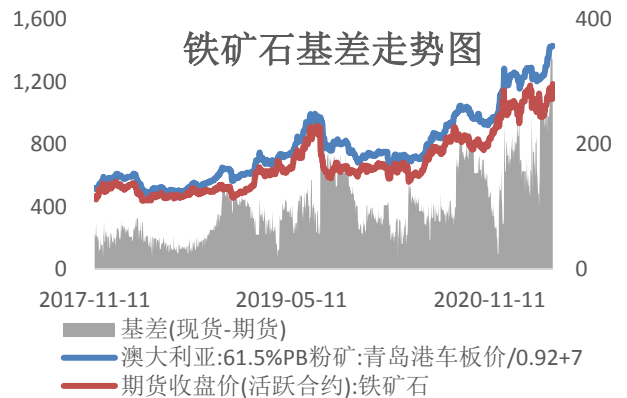
单位: 元/湿吨



资料来源: 新世纪期货、wind

图 6: 铁矿石主力基差

单位: 元/吨



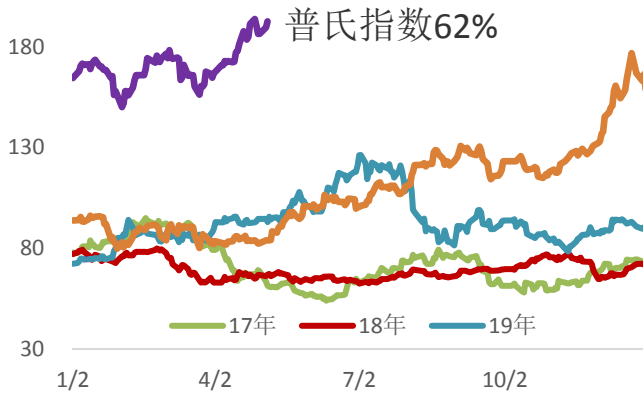
资料来源: 新世纪期货、wind

图 7: 铁矿普氏指数

单位: 美元

图 8: PB粉和超特粉价差走势图

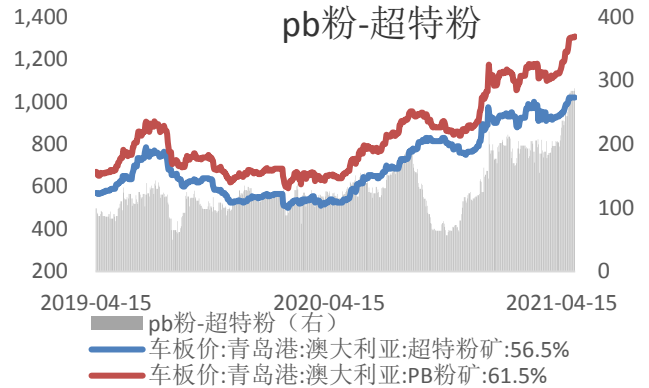
单位: 元/吨



资料来源：新世纪期货、wind 资讯

图 9：主要钢厂螺纹钢周度产量

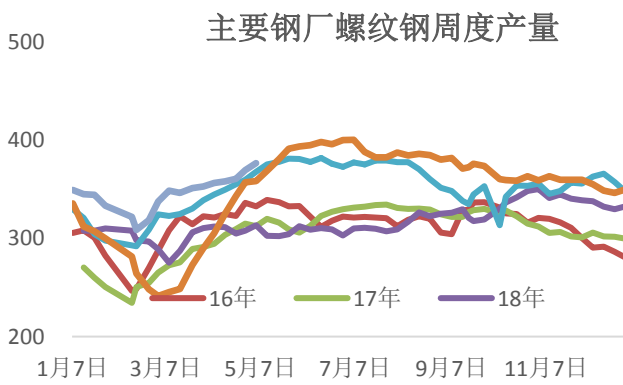
单位：元/吨



资料来源：新世纪期货、wind 资讯

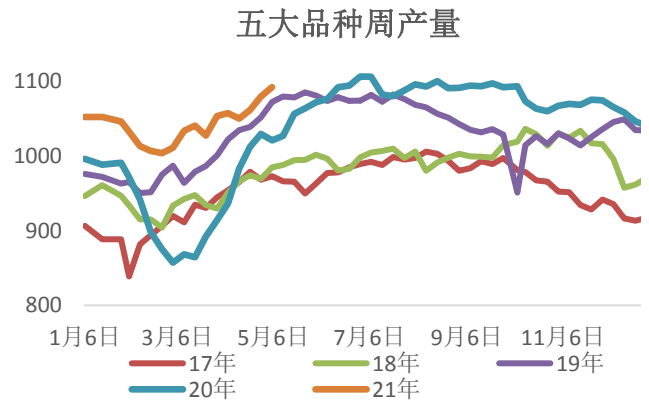
图 10：五大钢材周度产量

单位：元/吨



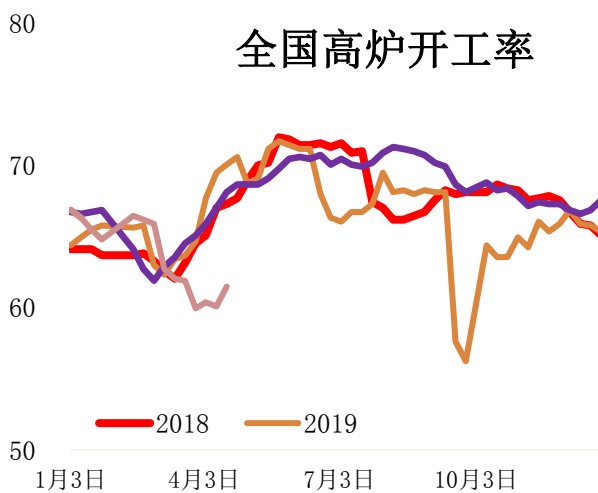
资料来源：新世纪期货、wind 资讯

图 11：全国高炉开工率

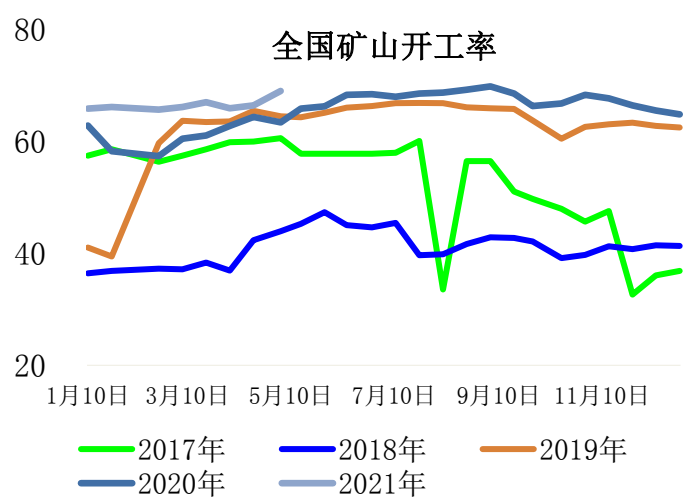


资料来源：新世纪期货、wind 资讯

图 12：全国矿山开工率

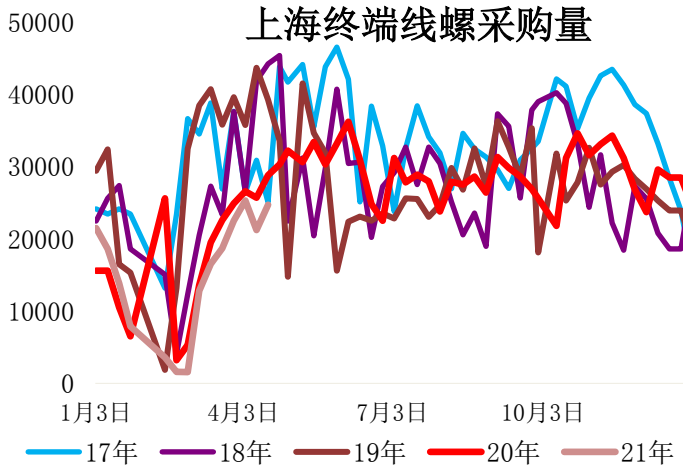


资料来源：新世纪期货、wind 资讯



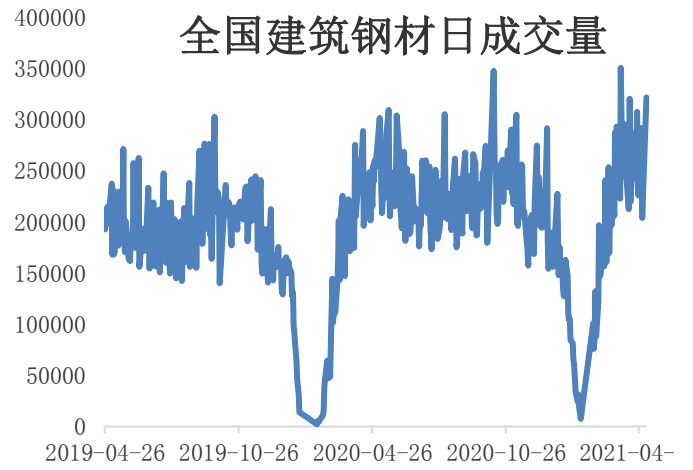
资料来源：新世纪期货、wind 资讯

图 13: 上海终端线螺采购量 单位: 元/吨



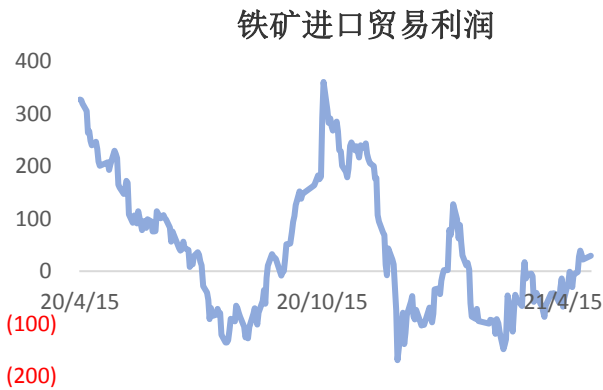
资料来源: 新世纪期货、wind 资讯

图 14: 全国建筑钢材日成交量 单位: 元/吨



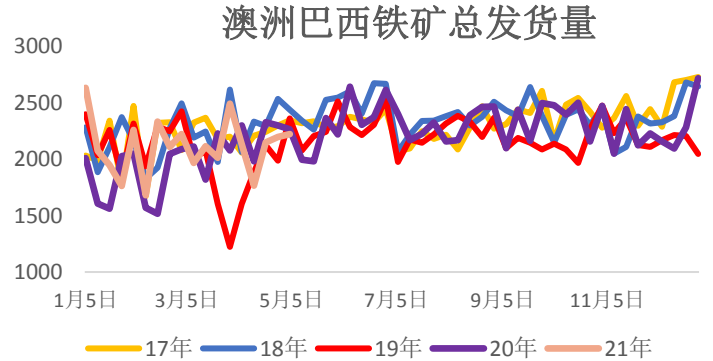
资料来源: 新世纪期货、wind 资讯

图 15: 铁矿进口贸易利润 单位: 元/吨



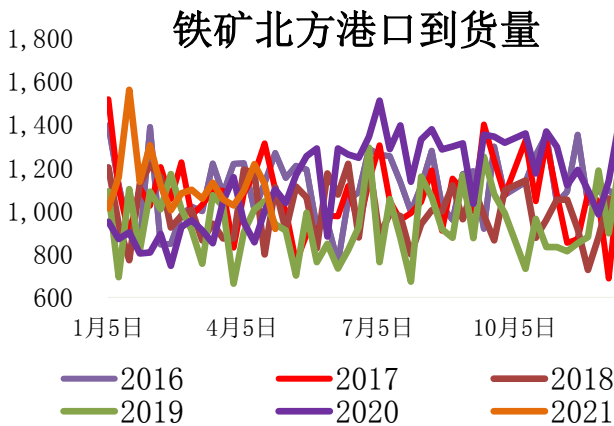
资料来源: 新世纪期货、wind 资讯

图 16: 澳洲巴西铁矿总发货量 单位: 元/吨



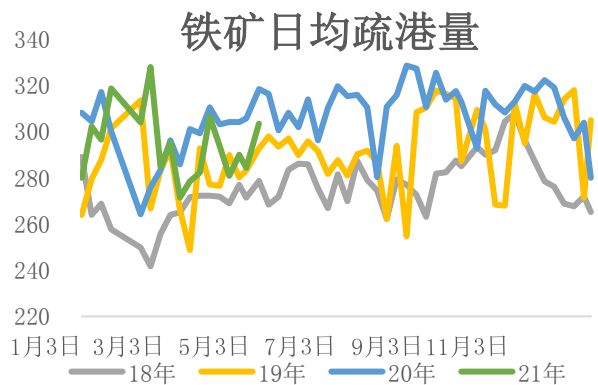
资料来源: 新世纪期货、wind 资讯

图 17: 铁矿北方港口到货量 单位: 元/吨



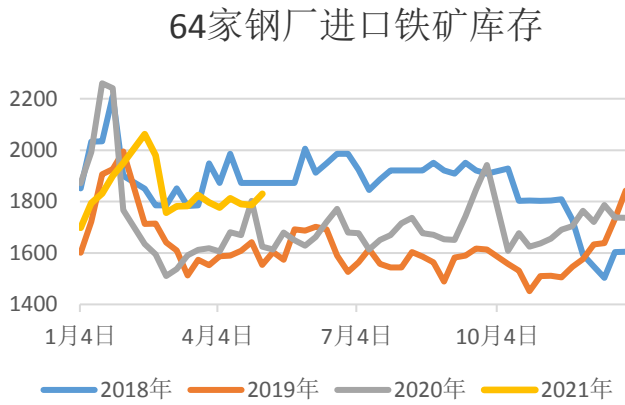
资料来源: 新世纪期货、wind 资讯

图 18: 铁矿日均疏港量 单位: 元/吨



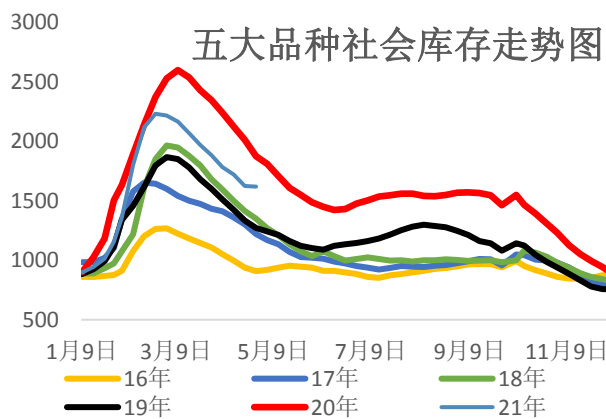
资料来源: 新世纪期货、wind 资讯

图 19: 铁矿港口库存 单位: 元/吨



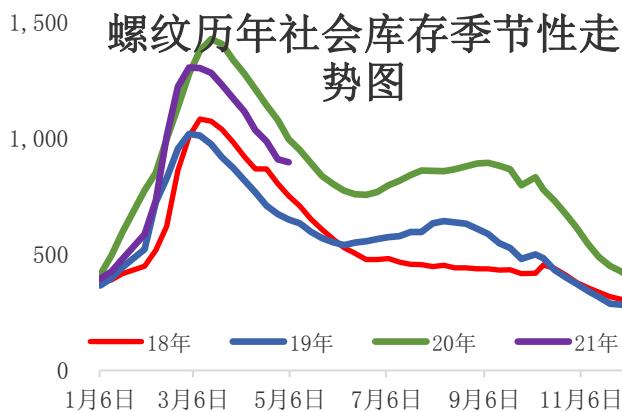
资料来源: 新世纪期货、wind 资讯

图 21: 五大钢材社会库存 单位: 元/吨



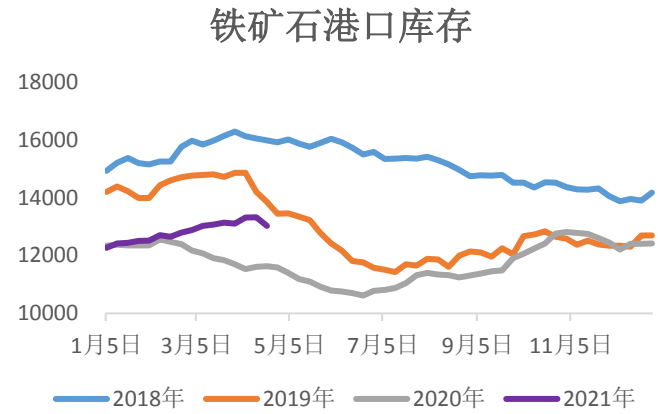
资料来源: 新世纪期货、wind 资讯

图 23: 螺纹社会库存 单位: 元/吨



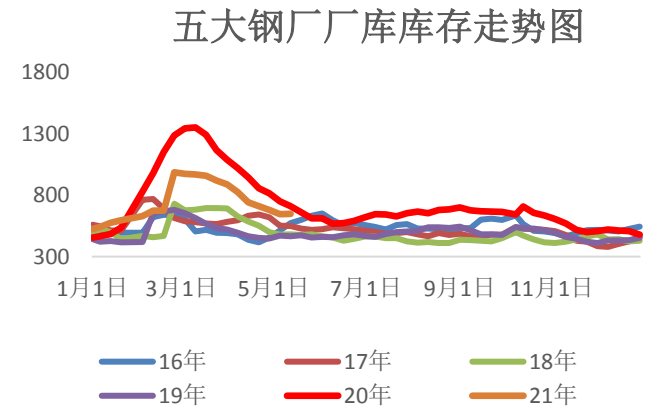
资料来源: 新世纪期货、wind 资讯

图 20: 64 家钢厂进口铁矿库存 单位: 万吨



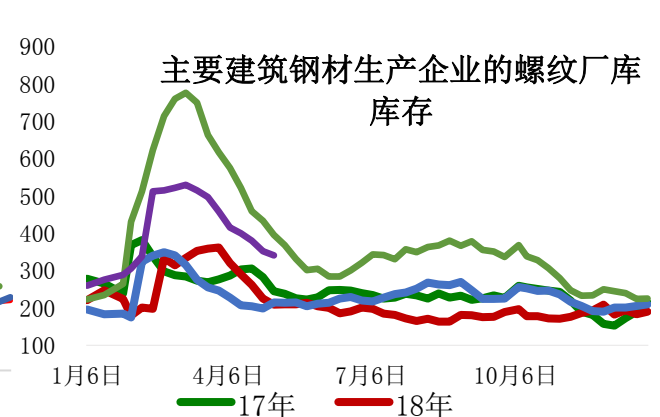
资料来源: 新世纪期货、wind 资讯

图 22: 五大钢材钢厂厂库 单位: 元/吨



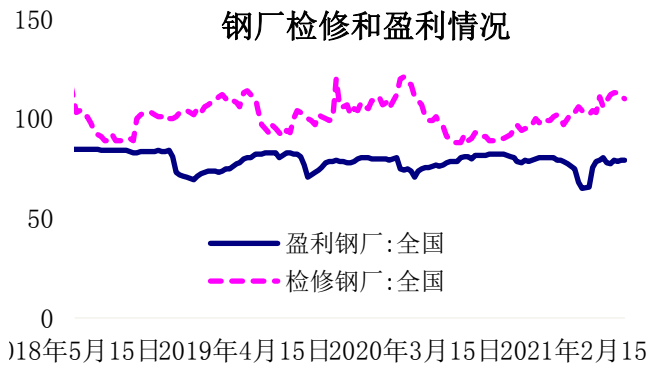
资料来源: 新世纪期货、wind 资讯

图 24: 螺纹厂库 单位: 元/吨



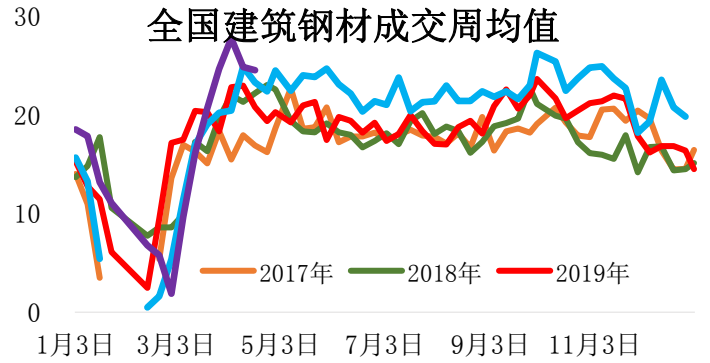
资料来源: 新世纪期货、wind 资讯

图 25: 钢厂检修和盈利情况 单位: %



资料来源: 新世纪期货、wind 资讯

图 26: 全国建筑钢材成交周均值 单位: 万吨



资料来源: 新世纪期货、wind 资讯

图 27: 螺纹周度表观需求量 单位: 万吨

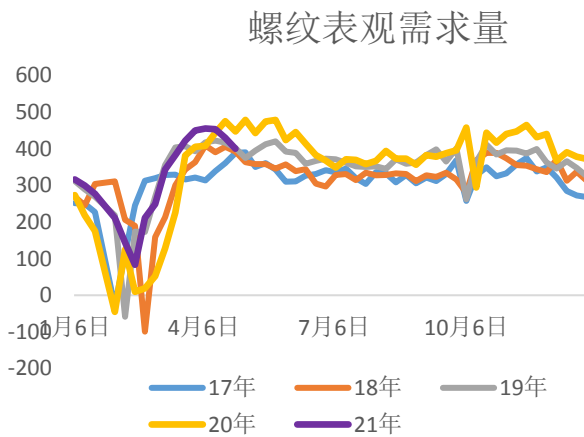
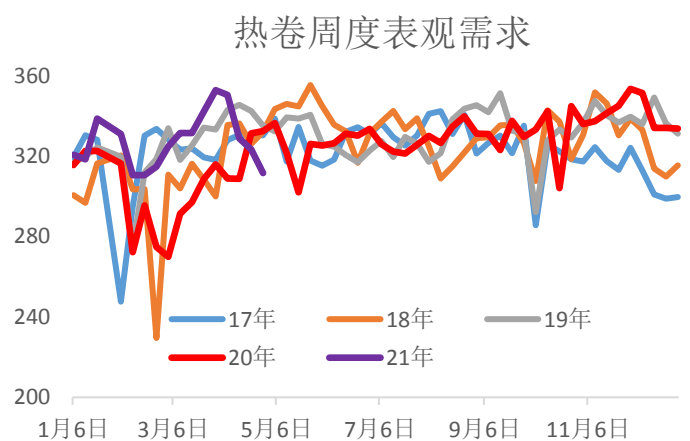


图 28: 热卷周度表观需求量 单位: 万吨



免责声明

1. 本报告中的信息均来源于可信的公开资料或实地调研资料, 我公司对这些信息的准确性及完整性不作任何保证, 也不保证所包含的信息和建议不会发生任何变更。我们已力求报告内容的客观、公正, 但文中的观点、结论和建议仅供参考, 在任何情况下, 报告中的信息或所表达的意见并不构成所述期货买卖的出价或征价, 投资者据此作出的任何投资决策与本公司和作者无关, 请投资者务必独立进行交易决策。我公司不对交易结果做任何保证, 不对因本报告的内容而引致的损失承担任何责任。
2. 市场具有不确定性, 过往策略观点的吻合并不保证当前策略观点的正确。公司及其他研究员可能发表与本策略观点不同甚至相反的意见。报告所载资料、意见及推测仅反映研究人员于发出本报告当日的判断, 可随时更改且无需另行通告。
3. 在法律范围内, 公司或关联机构可能会就涉及的品种进行交易, 或可能为其他公司交易提供服务。
4. 本报告版权仅为浙江新世纪期货有限公司所有。未经事先书面许可, 任何机构和个人不得以任何形式翻版、复制、刊登、转载和引用, 否则由此造成的一切不良后果及法律责任由私自翻版、复制、刊登、转载和引用者承担。

地址： 杭州市下城区万寿亭 13 号

邮编： 310003

电话： 0571-85106702

网址： <http://www.zjncf.com.cn>