

黑色金属每日观察—建材成交近冰点 螺纹价格高位调整

观点逻辑

品种	逻辑	展望
螺纹	<p>螺纹短期基本面相对偏弱，建材成交近冰点，目前进入供需双减格局。钢厂密集发布停产检修，上周螺纹产量回落 10.85 万吨，预计春节期间产量低点在 290-300 万吨水平。建筑钢材表观消费量延续下降态势，上周下降 65.43 万吨至 211.18 万吨，下游需求进入淡季快速下降节奏。钢材钢厂与市场库存双双增加，并且累库幅度较大，上周继续增加 120 多万吨，春节期间，螺纹钢库存峰值预估总量在 1500 万吨左右，同比减少 650 万吨左右，较 2019 年增加 170 万吨左右。螺纹上下空间有限，向下有成本支撑，向上有需求制约，节前波动幅度或不大，主力合约 2105 关注 4200—4400 区间交易，同时警惕原材料价格走弱对成材价格带来的负反馈。</p>	区间交易
铁矿	<p>产业端，一方面铁矿石近期自身成交偏弱，另一方面成材需求季节性下滑，终端需求明显不及预期。传闻北方钢厂因焦炭紧缺或将加大检修力度，因此铁矿需求或受到牵连下降，铁矿现货价格高位大幅回落。澳洲巴西铁矿石发运泊位检修维护，整体停泊和卸货速度受到一定影响，澳巴铁矿发运呈现季节性回落。下游整体消费季节性走弱，钢材日成交个位数，几近冰点。64 家钢厂进口矿烧结粉目前补至近 1950 万吨，目前钢厂库存已与 2019 年春节期间库存峰值相当，钢厂补库进入尾声，矿价支撑逻辑消失，叠加需求转弱现实，铁矿石出现大幅调整，并且表现弱于成材端。临近春节，投资者暂离场观望，关注节后复工复产情况。</p>	区间交易

数据中心

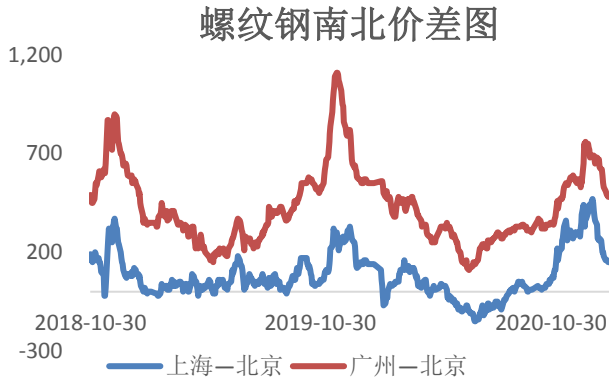
螺纹							
指标	价格	日变化	周变化	指标	价格	日变化	周变化
上海现货价	4300	0	10	上海—北京	150	0	-10
广州—北京	480	0	-20	5—10 价差	64	0	-26
10 月基差	143	0	156	5 月基差	79	0	174
建材成交量	24185.00	-9705	-57347	主力卷螺差	93	0	-4
盘面利润	138.51	-21.83	36.83	长流程利润	(111.80)	0.82	60.64
短流程利润	-285	0	-10	主力螺矿比	0.04	0.10	0.20
铁矿石							
指标	价格	日变化	周变化	指标	价格	日变化	周变化
青岛港 PB 粉	1198.30	-4.35	-46.74	PB 粉—超特粉	170	-23	-42
卡粉—PB 粉	169	-1	-7	邯邢粉—PB 粉	151	-47	-8
1-5 价差	226.57	-7.91	54.87	5 月基差	264.87	-23.26	4.09
1 月基差	38.30	-15.35	-50.78	普氏指数	156.05	-2.00	-12.55
进口利润	29.20	6.84	30.93	新加坡掉期	1129.68	-1.95	-7.83

数据来源: wind、mysteel

图表区

图 1: 螺纹钢南北价差

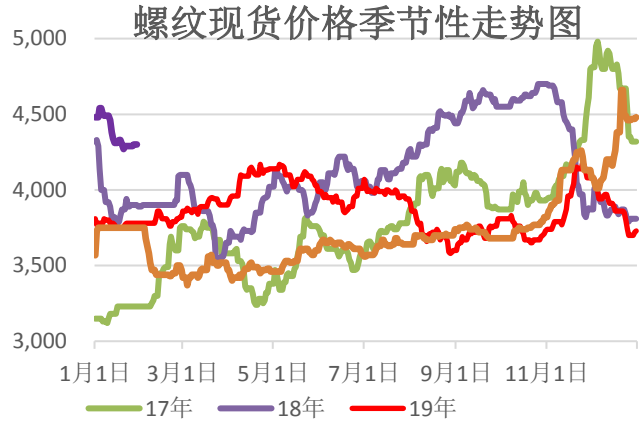
单位: 元/吨



资料来源: 新世纪期货、wind 资讯

图 2: 螺纹钢现货价格

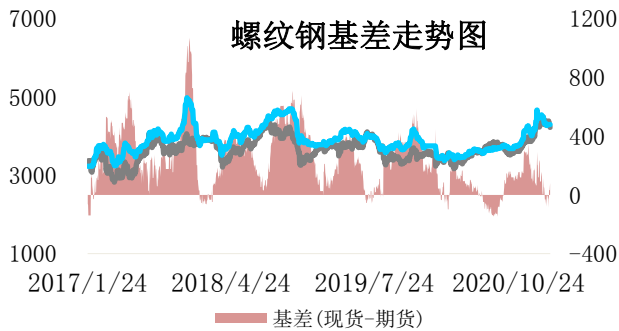
单位: 元/吨



资料来源: 新世纪期货、wind 资讯

图 3: 螺纹钢主力基差

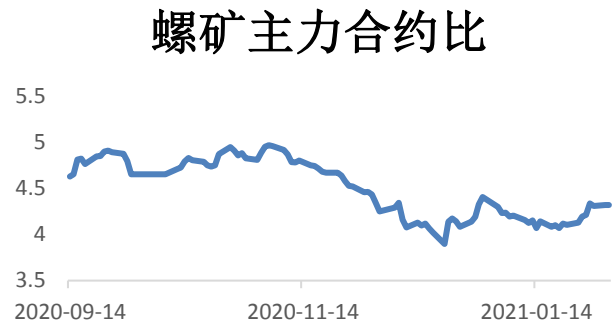
单位: 元/吨



资料来源: 新世纪期货、wind 资讯

图 4: 螺矿主力合约比

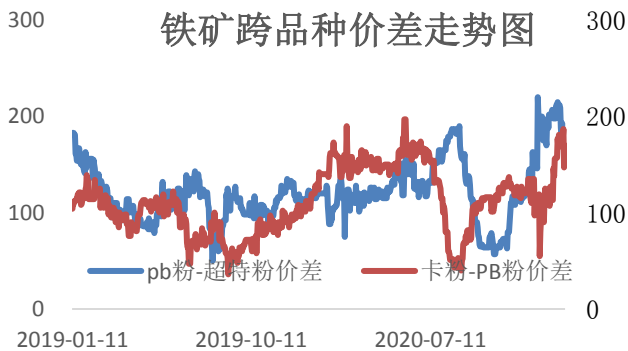
单位: 元/吨



资料来源: 新世纪期货、wind 资讯

图 5: 铁矿石跨品种价差

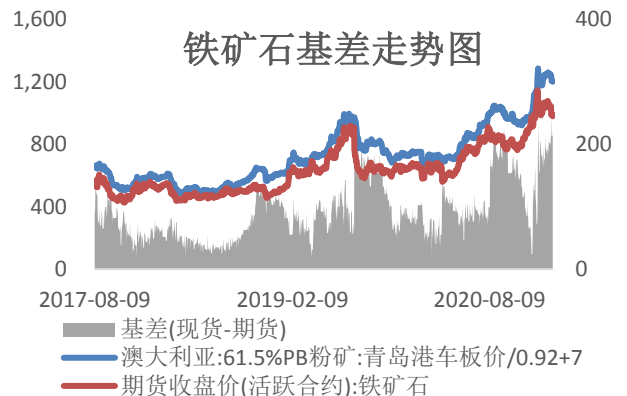
单位: 元/湿吨



资料来源: 新世纪期货、wind

图 6: 铁矿石主力基差

单位: 元/吨



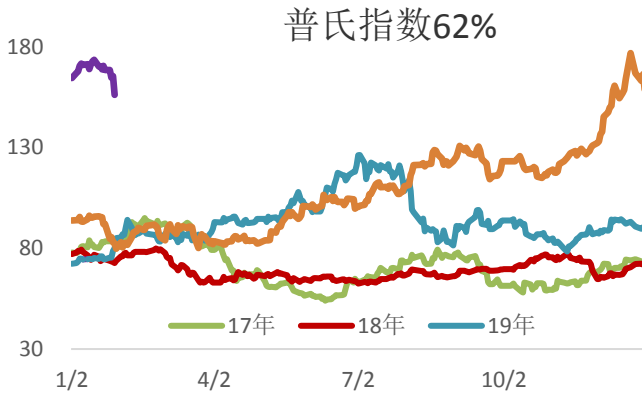
资料来源: 新世纪期货、wind

图 7: 铁矿普氏指数

单位: 美元

图 8: PB粉和超特粉价差走势图

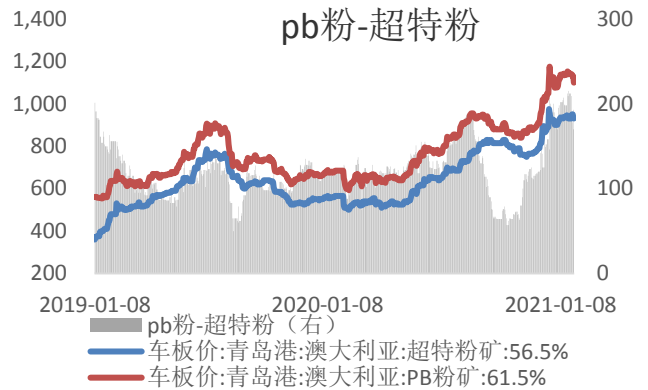
单位: 元/吨



资料来源：新世纪期货、wind 资讯

图 9：主要钢厂螺纹钢周度产量

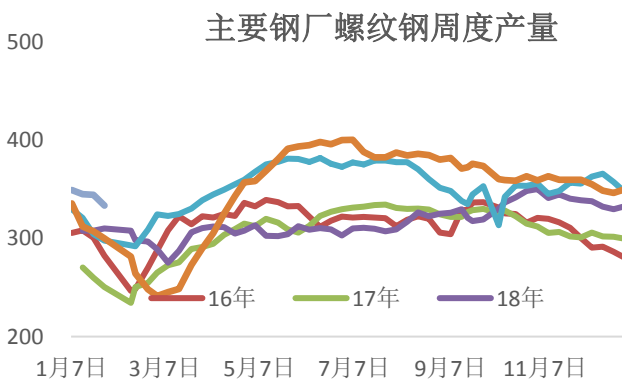
单位：元/吨



资料来源：新世纪期货、wind 资讯

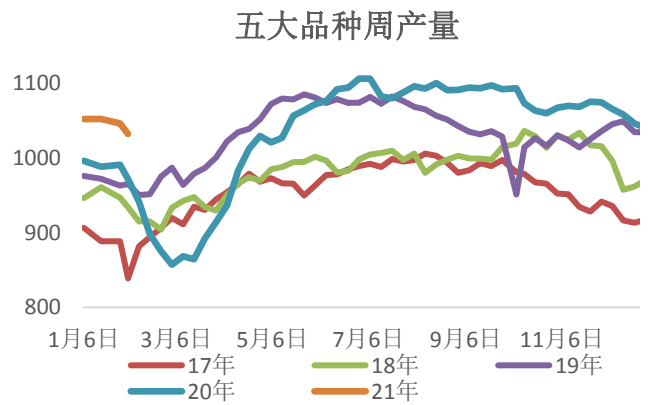
图 10：五大钢材周度产量

单位：元/吨



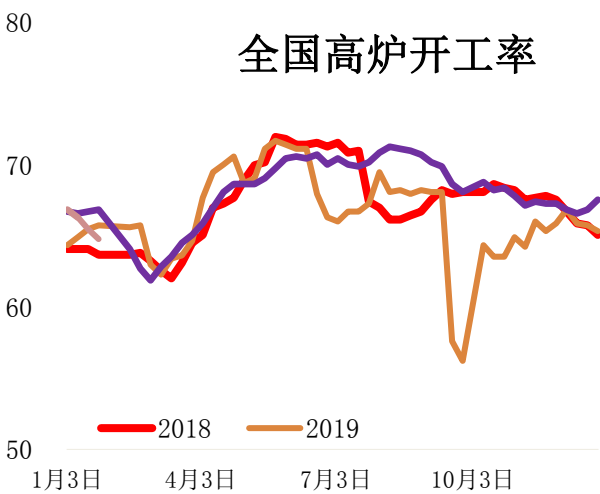
资料来源：新世纪期货、wind 资讯

图 11：全国高炉开工率

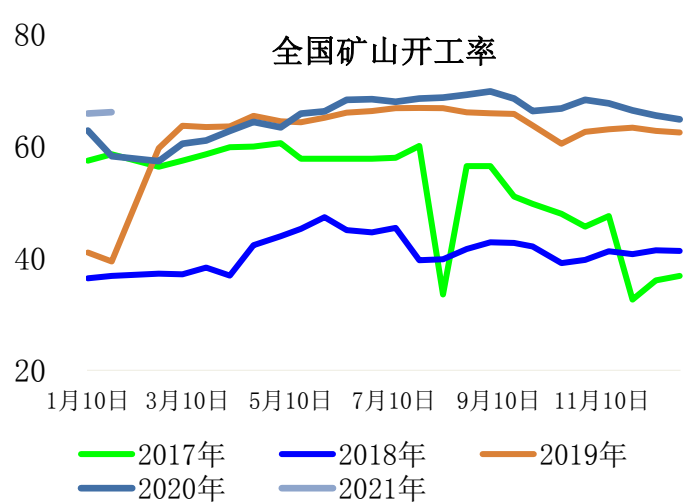


资料来源：新世纪期货、wind 资讯

图 12：全国矿山开工率

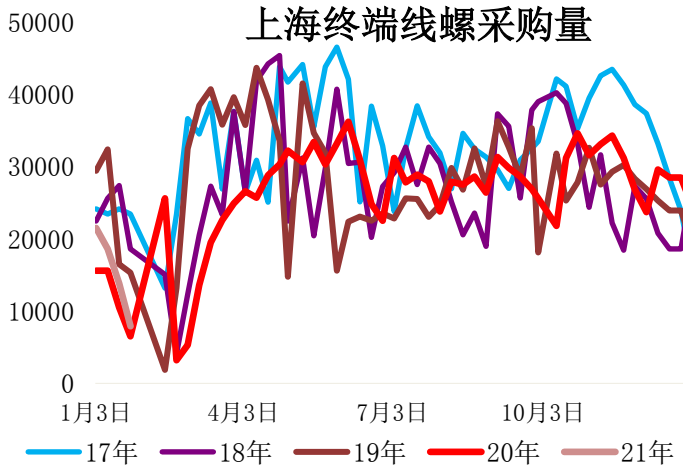


资料来源：新世纪期货、wind 资讯



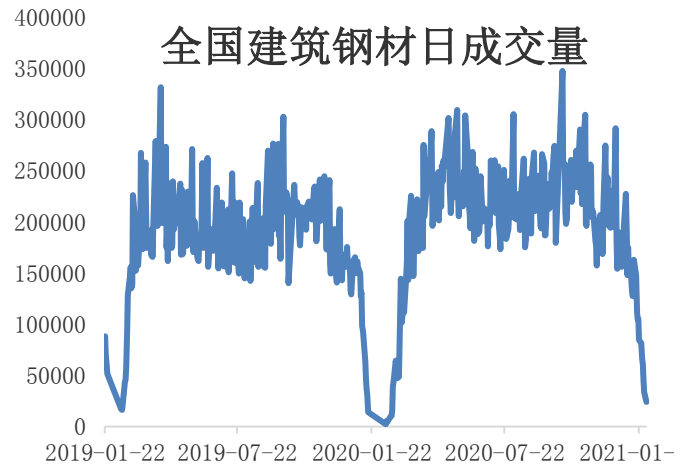
资料来源：新世纪期货、wind 资讯

图 13: 上海终端线螺采购量 单位: 元/吨



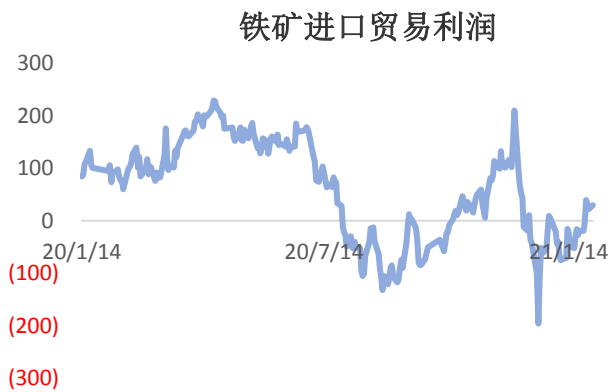
资料来源: 新世纪期货、wind 资讯

图 14: 全国建筑钢材日成交量 单位: 元/吨



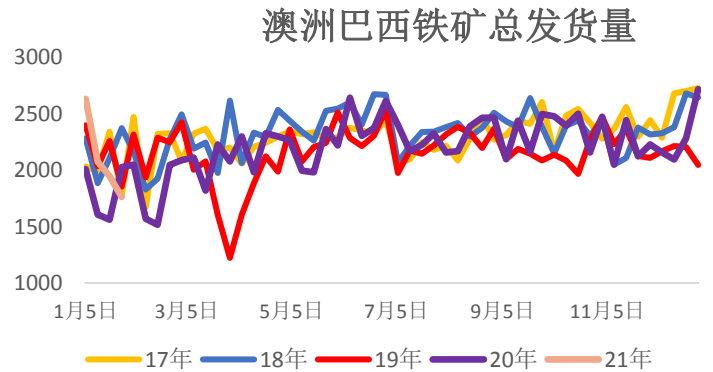
资料来源: 新世纪期货、wind 资讯

图 15: 铁矿进口贸易利润 单位: 元/吨



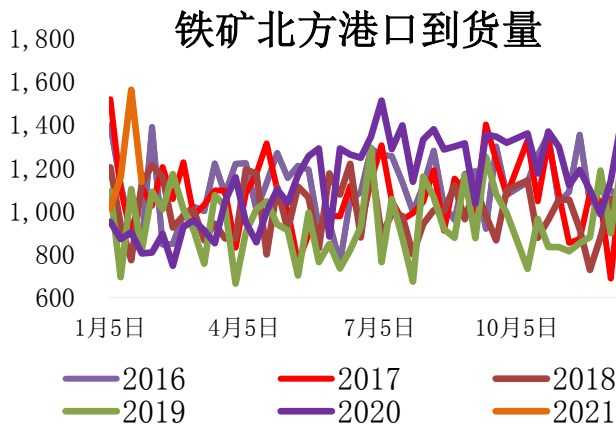
资料来源: 新世纪期货、wind 资讯

图 16: 澳洲巴西铁矿总发货量 单位: 元/吨



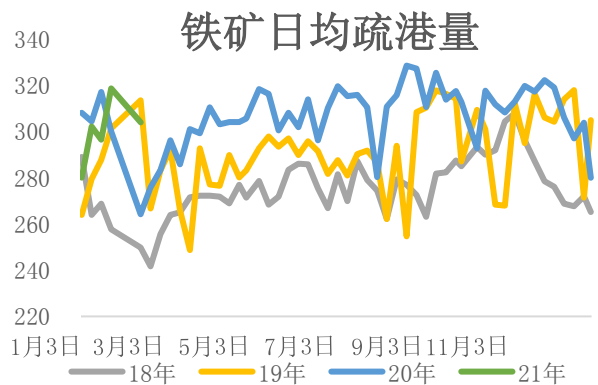
资料来源: 新世纪期货、wind 资讯

图 17: 铁矿北方港口到货量 单位: 元/吨



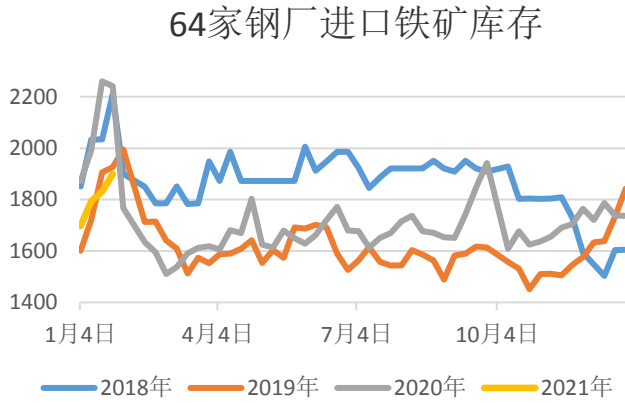
资料来源: 新世纪期货、wind 资讯

图 18: 铁矿日均疏港量 单位: 元/吨



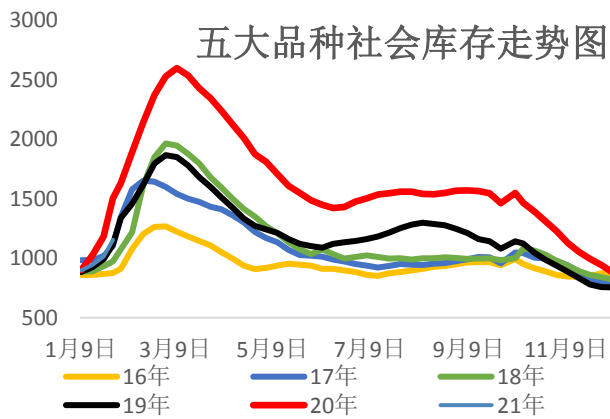
资料来源: 新世纪期货、wind 资讯

图 19: 铁矿港口库存 单位: 元/吨



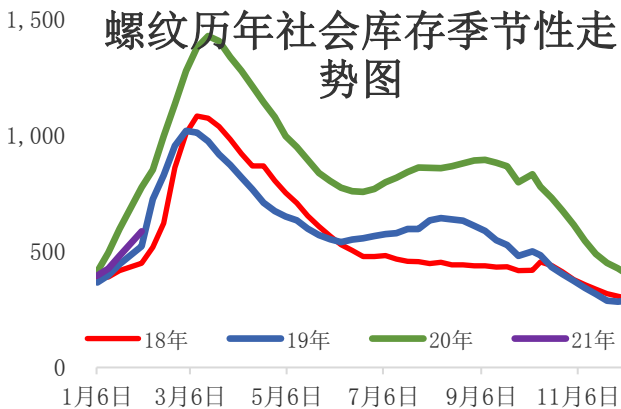
资料来源: 新世纪期货、wind 资讯

图 21: 五大钢材社会库存 单位: 元/吨



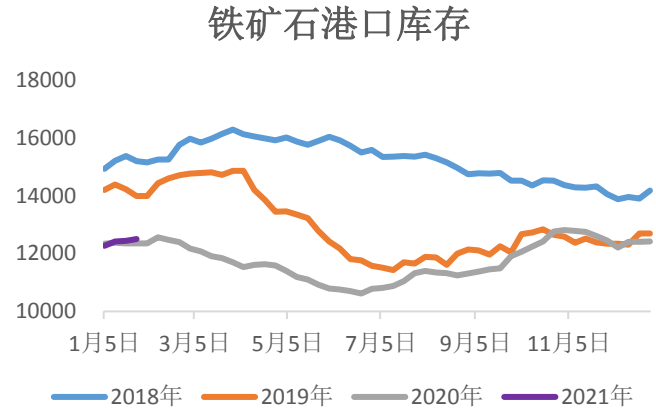
资料来源: 新世纪期货、wind 资讯

图 23: 螺纹社会库存 单位: 元/吨



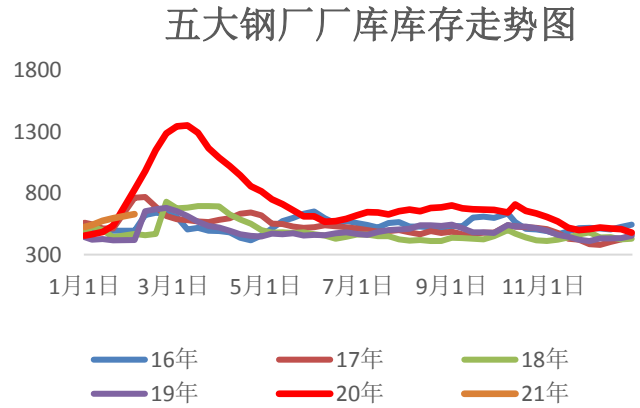
资料来源: 新世纪期货、wind 资讯

图 20: 64 家钢厂进口铁矿库存 单位: 万吨



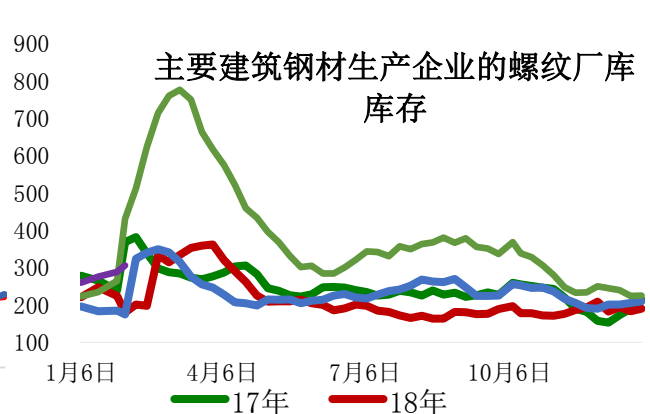
资料来源: 新世纪期货、wind 资讯

图 22: 五大钢材钢厂厂库 单位: 元/吨



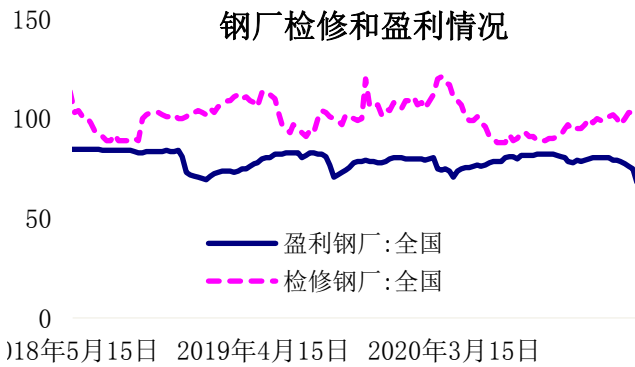
资料来源: 新世纪期货、wind 资讯

图 24: 螺纹厂库 单位: 元/吨



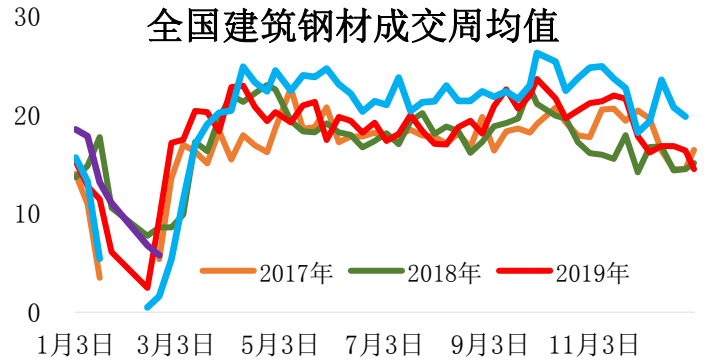
资料来源: 新世纪期货、wind 资讯

图 25: 钢厂检修和盈利情况 单位: %



资料来源: 新世纪期货、wind 资讯

图 26: 全国建筑钢材成交周均值 单位: 万吨



资料来源: 新世纪期货、wind 资讯

图 27: 螺纹周度表观需求量 单位: 万吨

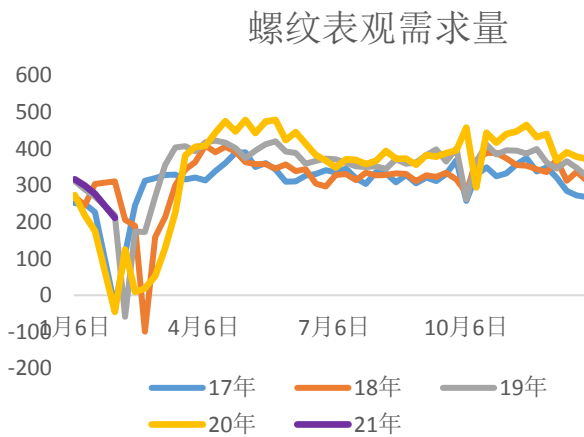
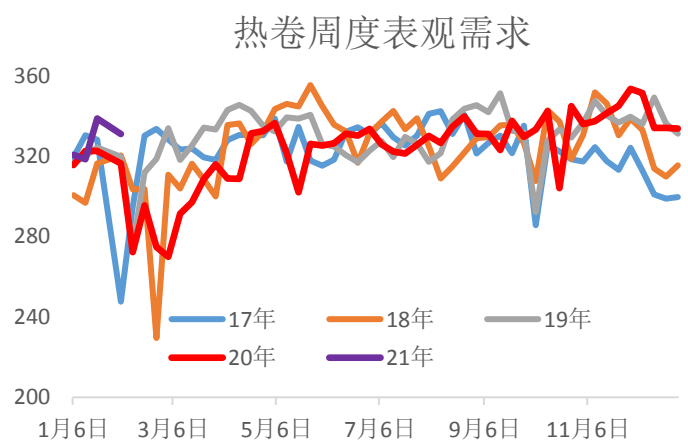


图 28: 热卷周度表观需求量 单位: 万吨



免责声明

1. 本报告中的信息均来源于可信的公开资料或实地调研资料, 我公司对这些信息的准确性及完整性不作任何保证, 也不保证所包含的信息和建议不会发生任何变更。我们已力求报告内容的客观、公正, 但文中的观点、结论和建议仅供参考, 在任何情况下, 报告中的信息或所表达的意见并不构成所述期货买卖的出价或征价, 投资者据此作出的任何投资决策与本公司和作者无关, 请投资者务必独立进行交易决策。我公司不对交易结果做任何保证, 不对因本报告的内容而引致的损失承担任何责任。
2. 市场具有不确定性, 过往策略观点的吻合并不保证当前策略观点的正确。公司及其他研究员可能发表与本策略观点不同甚至相反的意见。报告所载资料、意见及推测仅反映研究人员于发出本报告当日的判断, 可随时更改且无需另行通告。
3. 在法律范围内, 公司或关联机构可能会就涉及的品种进行交易, 或可能为其他公司交易提供服务。
4. 本报告版权仅为浙江新世纪期货有限公司所有。未经事先书面许可, 任何机构和个人不得以任何形式翻版、复制、刊登、转载和引用, 否则由此造成的一切不良后果及法律责任由私自翻版、复制、刊登、转载和引用者承担。

地址： 杭州市下城区万寿亭 13 号

邮编： 310003

电话： 0571-85106702

网址： <http://www.zjncf.com.cn>