

股指期货每日观察

核心观点

品种	逻辑	展望	操作建议
股指期货	沪深 300 股指下跌 0.33%，上证 50 股指下跌 0.84%，中证 500 股指下跌 0.71%。海运、稀土板块资金流入，餐饮、林木等板块资金流出，北向资金流入 27.12 亿元。外围欧洲股市互有涨跌，美国标普股指小幅反弹。国内货币市场利率 SHIBOR3M 下滑 1bp，FR007 反弹 3bps。股票指数波动率窄幅回落，CBOE VIX 指数下跌，CBOE 中国 ETF 波动率下跌。三大股指期货主力合约基差下跌，三大股指主力合约基差均为正值。建议今日股指多头持有，暂时观望。	温和上行	股指多头持有

数据中心

股指期货	名称	单位	2021/1/14	日频变化	周频变化
股票指数	沪深300指数	点	5577.97	-0.33%	2.96%
	上证50指数	点	3873.23	-0.84%	3.66%
	中证500指数	点	6496.91	-0.71%	-0.48%
	恒生指数	点	28235.60	-0.15%	1.96%
	恒生H股指数	点	11184.90	-0.29%	2.62%
	MSCI中国A股指数	点	4631.53	-0.46%	2.22%
	标准普尔500指数	点	3809.84	0.23%	1.65%
	东京日经225指数	点	28456.59	1.04%	4.78%
	伦敦金融时报100指数	点	6745.52	-0.13%	-1.41%
	巴黎CAC40指数	点	5662.67	0.21%	0.57%
	法兰克福DAX指数	点	13939.71	0.11%	0.34%
股指期货	IF主力合约结算价	点	5567.40	0.00%	3.14%
	IH主力合约结算价	点	3870.80	-0.43%	4.04%
	IC主力合约结算价	点	6476.60	-0.51%	0.00%
	IF主力合约基差	点	10.57	-18.18	-9.30
	IH主力合约基差	点	2.43	-16.09	-13.62

	IC主力合约基差	点	20.31	-12.92	-31.03
	IF/IH主力合约比价	点	1.44	0.01	-0.01
	IF/IC主力合约比价	点	0.86	0.00	0.03
	IH/IC主力合约比价	点	0.60	0.00	0.02
利率	中债10年到期收益率	%	3.18	-0.02	-0.01
	中债10-1利差	%	0.85	-0.01	0.25
	美债10年到期收益率	%	1.15	0.00	0.19
	美债10-2利差	%	1.01	0.00	0.18
	FR007	%	1.99	0.03	-0.01
	SHIBOR 3M	%	2.59	-0.01	-0.12
波动率	沪深300指数	%	22.85	-0.04	0.19
	上证50指数	%	22.09	-0.02	0.29
	中证500指数	%	25.61	-0.01	0.01
	CBOE VIX	%	23.33	-0.75	-2.01
	CBOE 中国ETF波动率	%	23.64	-1.35	-1.54

图表区

图 1： 期货标的的股票指数 单位：点



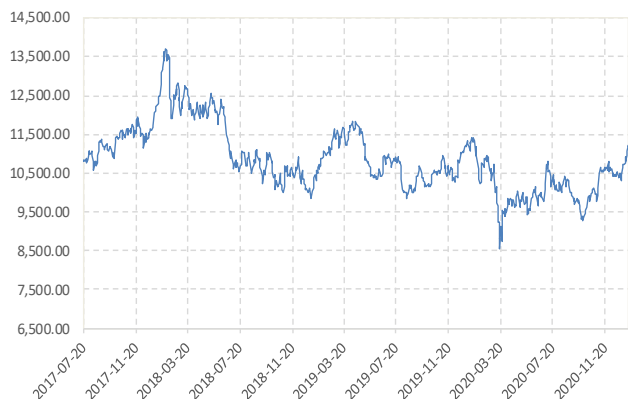
数据来源：新世纪研究院、WIND

图 2： 恒生指数 单位：点



数据来源：新世纪研究院、WIND

图 3: 恒生 H 股 单位: 点



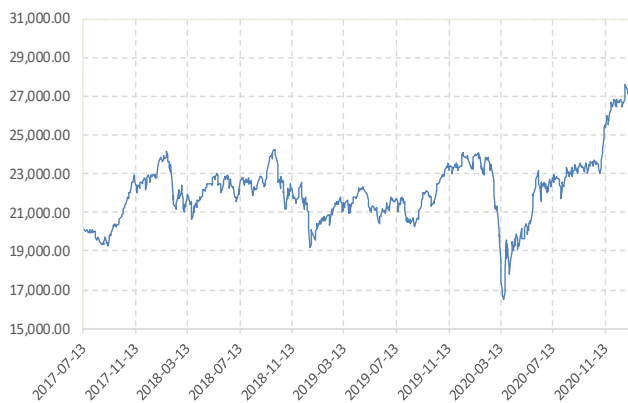
数据来源: 新世纪研究院、WIND

图 4: 标普 500 指数 单位: 点



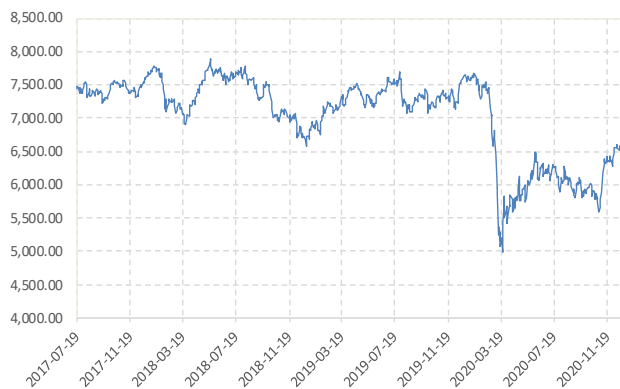
数据来源: 新世纪研究院、WIND

图 5: 日经 225 指数 单位: 点



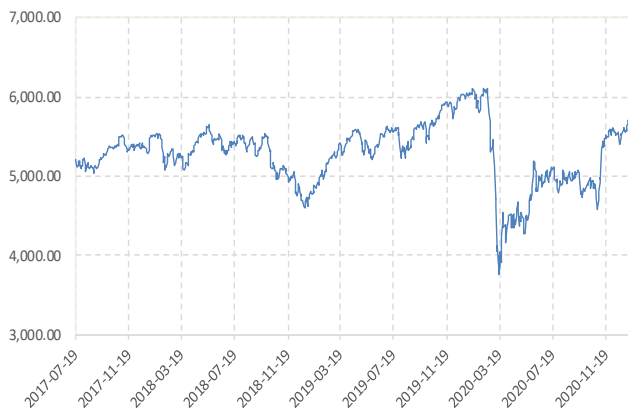
数据来源: 新世纪研究院、WIND

图 6: 伦敦金融时报 100 指数 单位: 点



数据来源: 新世纪研究院、WIND

图 7: 巴黎 CAC40 指数 单位: 点



数据来源: 新世纪研究院、WIND

图 8: 法兰克福 DAX 指数 单位: 点



数据来源: 新世纪研究院、WIND

图 9: MSCI 中国 A 股 (人民币) 指数 单位: 点



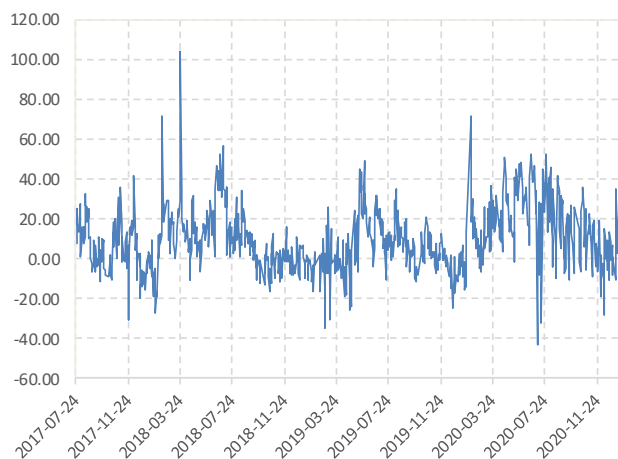
数据来源: 新世纪研究院、WIND

图 10: 股指期货主力合约结算价 单位: 点



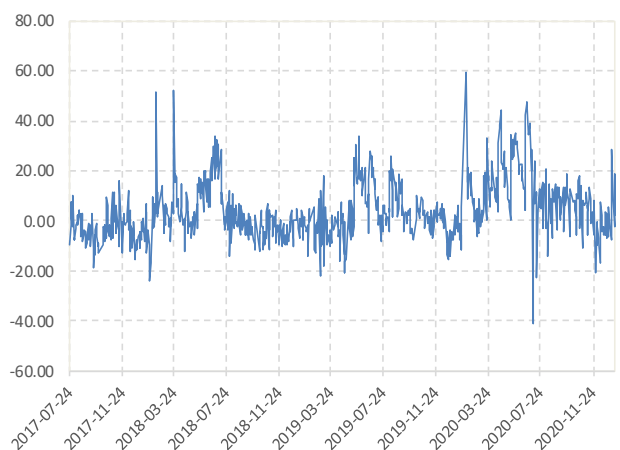
数据来源: 新世纪研究院、WIND

图 11: IF 主力合约基差 单位: 点



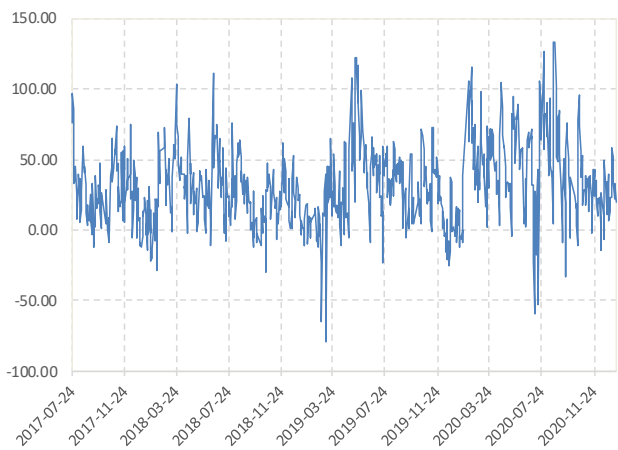
数据来源: 新世纪研究院、WIND

图 12: IH 主力合约基差 单位: 点



数据来源: 新世纪研究院、WIND

图 13: IC 主力合约基差 单位: 点



数据来源: 新世纪研究院、WIND

图 14: 股指期货主力合约比价 单位: 点



数据来源: 新世纪研究院、WIND

图 15: 中国国债 10 年期收益率 单位: %



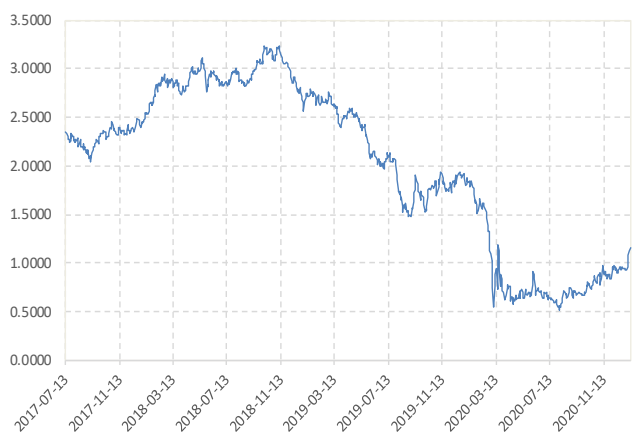
数据来源: 新世纪研究院、WIND

图 16: 中国国债 10-1 年期利差 单位: %



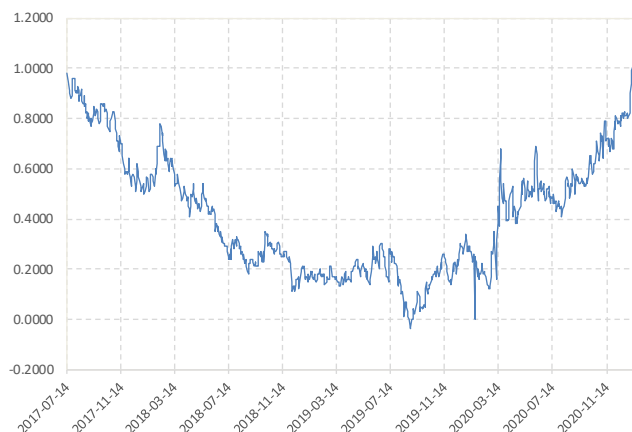
数据来源: 新世纪研究院、WIND

图 17: 美国国债 10 年期收益率 单位: %



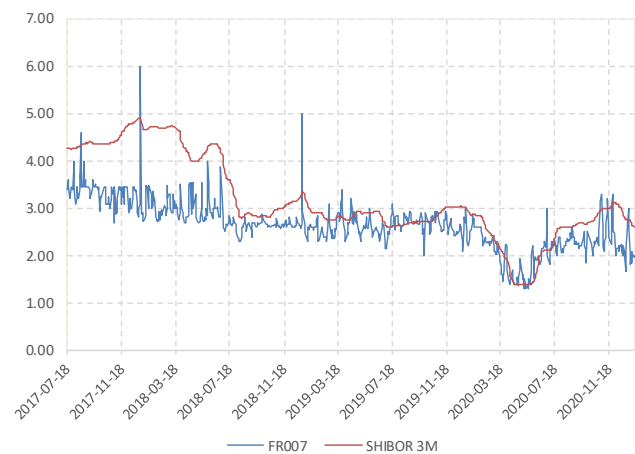
数据来源: 新世纪研究院、WIND

图 18: 美国国债 10-2 年期利差 单位: %



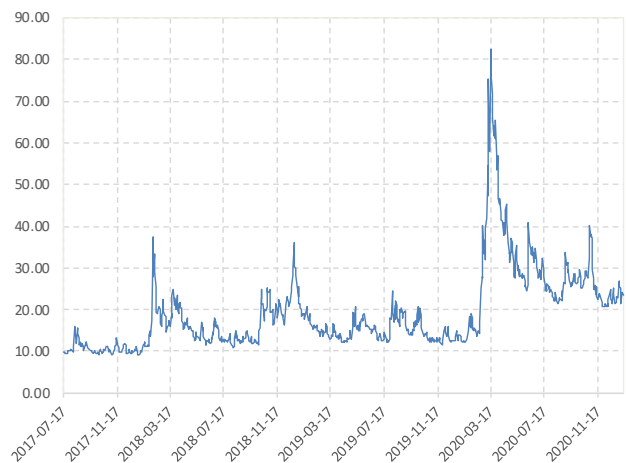
数据来源: 新世纪研究院、WIND

图 19: FR007 和 SHIBOR 3M 单位: 点



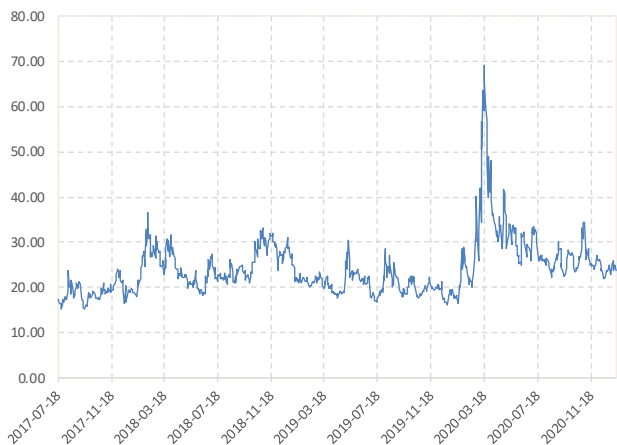
数据来源: 新世纪研究院、WIND

图 20: CBOE VIX 单位: 点



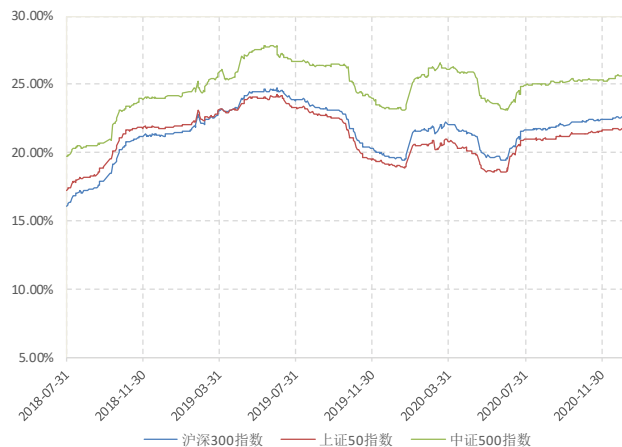
数据来源: 新世纪研究院、WIND

图 21: CBOE 中国 ETF 波动率 单位: 点



数据来源: 新世纪研究院、WIND

图 22: 股指波动率 单位: 点



数据来源: 新世纪研究院、WIND

免责声明

1. 本报告中的信息均来源于可信的公开资料或实地调研资料, 我公司对这些信息的准确性及完整性不作任何保证, 也不保证所包含的信息和建议不会发生任何变更。我们已力求报告内容的客观、公正, 但文中的观点、结论和建议仅供参考, 在任何情况下, 报告中的信息或所表达的意见并不构成所述期货买卖的出价或征价, 投资者据此作出的任何投资决策与本公司和作者无关, 请投资者务必独立进行交易决策。我公司不对交易结果做任何保证, 不对因本报告的内容而引致的损失承担任何责任。

2. 市场具有不确定性, 过往策略观点的吻合并不保证当前策略观点的正确。公司及其他研究员可能发表与本策略观点不同甚至相反的意见。报告所载资料、意见及推测仅反映研究人员于发出本报告当日的判断, 可随时更改且无需另行通告。

3. 在法律范围内, 公司或关联机构可能会就涉及的品种进行交易, 或可能为其他公司交易提供服务。

4. 本报告版权仅为浙江新世纪期货有限公司所有。未经事先书面许可, 任何机构和个人不得以任何形式翻版、复制、刊登、转载和引用, 否则由此造成的一切不良后果及法律责任由私自翻版、复制、刊登、转载和引用者承担。

新世纪期货研究院

地址: 杭州市下城区万寿亭 13 号

邮编: 310003

电话: 0571-85106702

网址: <http://www.zjncf.com.cn>