

## 黑色金属每日观察——宏观预期较好，钢材需求进入验证期

### 观点逻辑

品种	逻辑	展望
螺纹	供给方面，随着卷螺利润差进一步扩大，长流程螺纹产量有逐步收缩预期，产量整体已从天花板小幅回落，钢厂周产量环比减少 2.87 万吨至 384.72 万吨。需求方面，国内大循环和国际双循环带动新一轮需求增长，市场需求复苏，上周螺纹周表观消费量环比增加 26.78 万吨，达到 393.9 万吨的水平，符合预期。库存方面，上周螺纹钢社库减 1.37 万吨至 859.34 万吨，厂库减 7.81 万吨至 349.27 万吨，钢厂累库出现明显放缓，侧面反应当期需求有所启动，后续仍需验证。螺纹仍然受到下半年旺季需求的预期驱动，市场资金宽松，盘面做多情绪仍在，价格或将高位震荡。	震荡偏多
铁矿	在品种结构性矛盾以及铁水产量创新高推动下，铁矿价格偏强运行。上周澳洲巴西铁矿发运总量 2156 万吨，环比上期回落 169.3 万吨，澳洲发货总量 1537.3 万吨，环比减少 117.1 万吨，巴西发货总量 618.7 万吨，环比减少 52.2 万吨，巴西发运处于历史同期偏低水平，淡水河谷声称暂时并不下调年度产量目标，维持在 3.1-3.3 亿吨，后续还有增加的空间，到港量大幅攀升 110 万吨至 1396 万吨。日均疏港量 315.87 增 5，继续保持高位，铁矿需求依然强劲，全国 45 个港口进口铁矿库存为 11345.76，较上周减 56.96，港口库存环比下降，供需仍显偏紧，后期关注港口库存再次累库风险。	偏多

### 一、产业数据

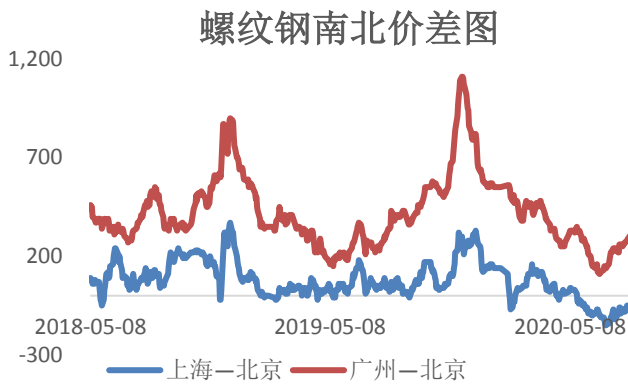
螺纹							
指标	价格	周涨跌幅	环比上周	指标	价格	周涨跌幅	环比上周
上海现货价	3680	-20	-20	上海—北京	-80	-20	-20
广州—北京	290	-10	0	5—10 价差	-235	0	50
10 月基差	-142	-20	-10	5 月基差	93	-20	-56
建材成交量	227600.00	25076	-77832	主力卷螺差	72	0	-8
盘面利润	145.28	5.05	-39.62	长流程利润	121.24	-4.07	-50.46
短流程利润	-400	-20	-20	主力螺矿比	4.28	0.00	-0.12
铁矿石							
指标	价格	周涨跌幅	环比上周	指标	价格	周涨跌幅	环比上周
青岛港 PB 粉	989.61	-5.43	47.83	PB 粉—超特粉	179	0	14
卡粉—PB 粉	51	0	-29	邯邢粉—PB 粉	116	65	16
9-1 价差	71.50	-8.50	-18.00	9 月基差	95.61	-3.43	26.83
1 月基差	167.11	-11.93	-23.78	普氏指数	118.85	-2.55	7.40
进口利润	28.96	18.67	2.53	新加坡掉期	792.11	-7.00	68.30

数据来源: wind、mysteel

二、 图表区

图 1: 螺纹钢南北价差

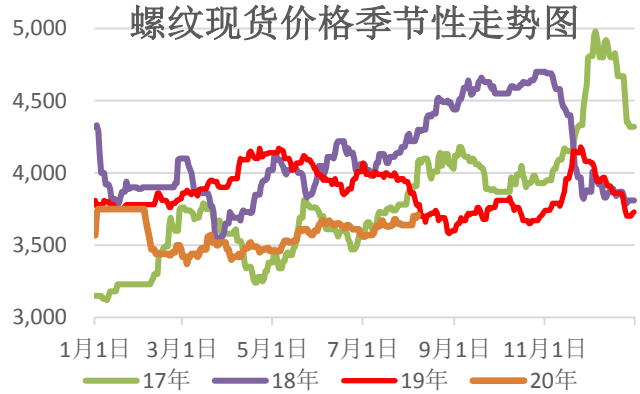
单位: 元/吨



资料来源: 新世纪期货、wind 资讯

图 2: 螺纹钢现货价格

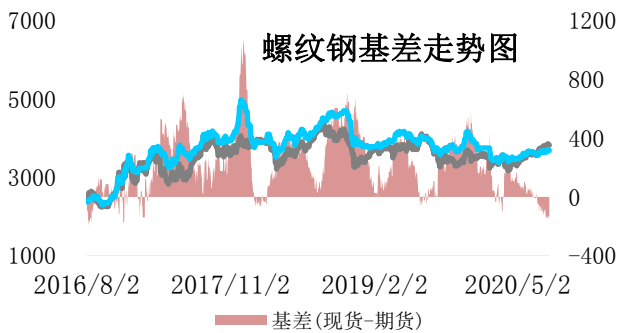
单位: 元/吨



资料来源: 新世纪期货、wind 资讯

图 3: 螺纹钢主力基差

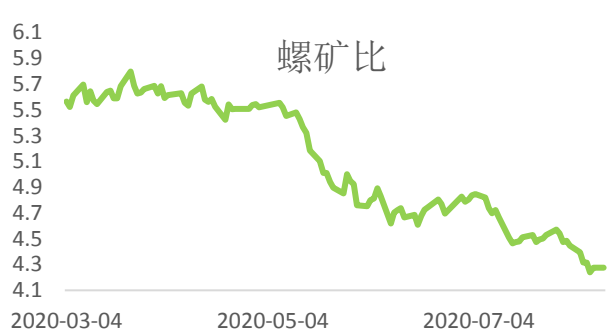
单位: 元/吨



资料来源: 新世纪期货、wind 资讯

图 4: 螺矿主力合约比

单位: 元/吨



资料来源: 新世纪期货、wind 资讯

图 5: 铁矿石跨品种价差

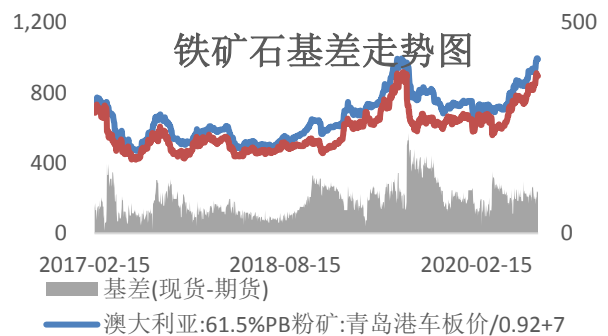
单位: 元/湿吨



资料来源: 新世纪期货、wind

图 6: 铁矿石主力基差

单位: 元/吨



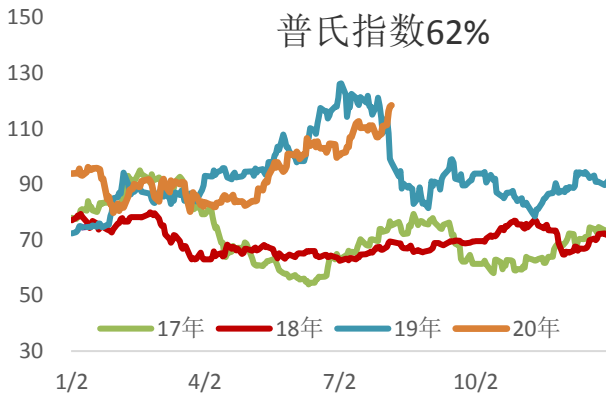
资料来源: 新世纪期货、wind

图 7: 铁矿普氏指数

单位: 美元

图 8: PB粉和超特粉价差走势图

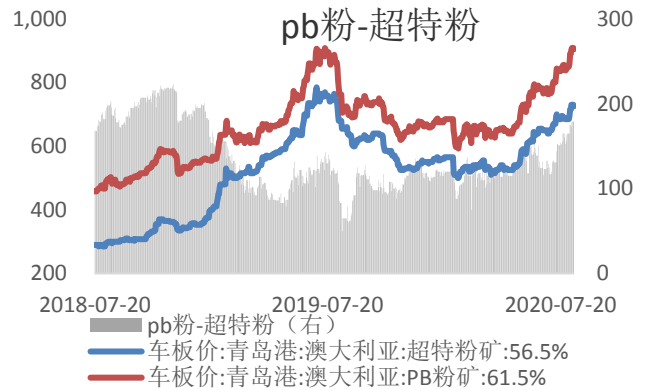
单位: 元/吨



资料来源：新世纪期货、wind 资讯

图 9：主要钢厂螺纹钢周度产量

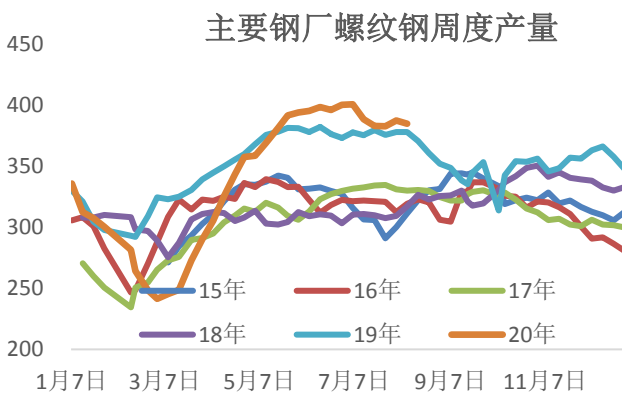
单位：元/吨



资料来源：新世纪期货、wind 资讯

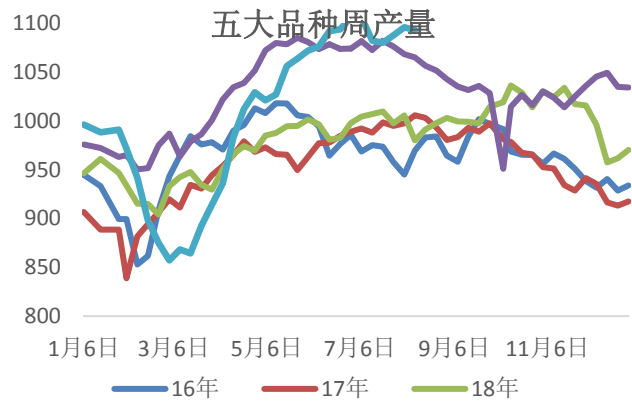
图 10：五大钢材周度产量

单位：元/吨



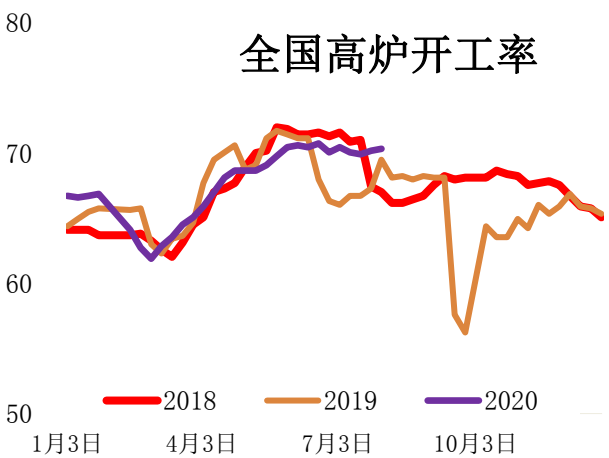
资料来源：新世纪期货、wind 资讯

图 11：全国高炉开工率



资料来源：新世纪期货、wind 资讯

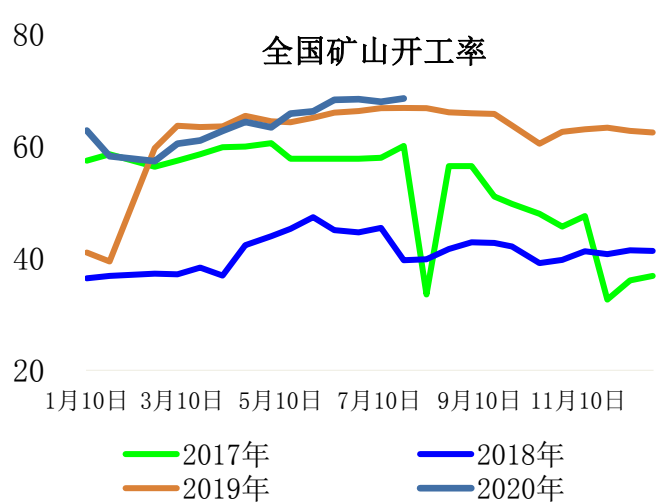
图 12：全国矿山开工率



资料来源：新世纪期货、wind 资讯

图 13：上海终端线螺采购量

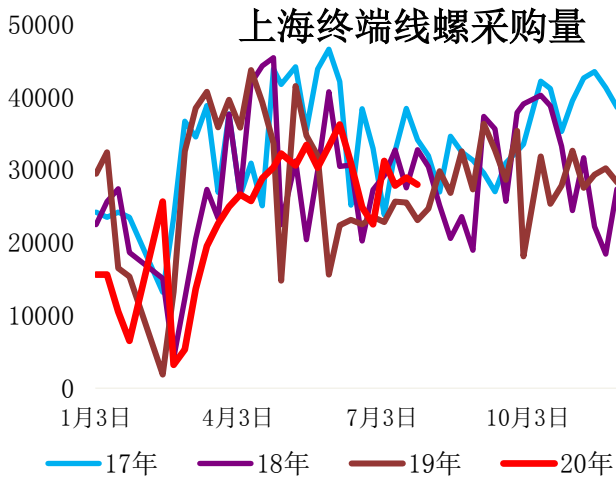
单位：元/吨



资料来源：新世纪期货、wind 资讯

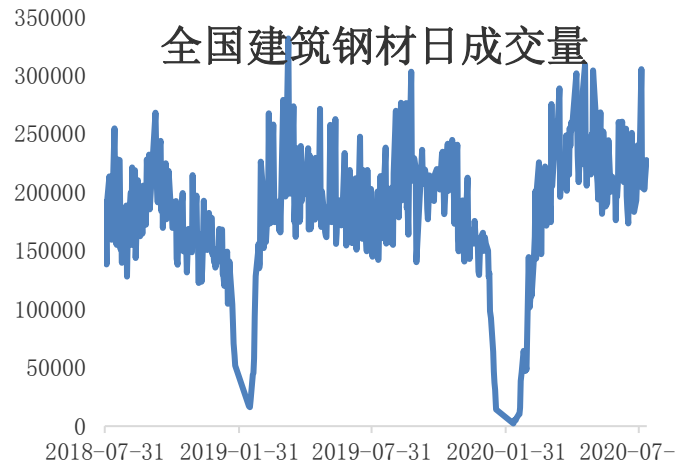
图 14：全国建筑钢材日成交量

单位：元/吨



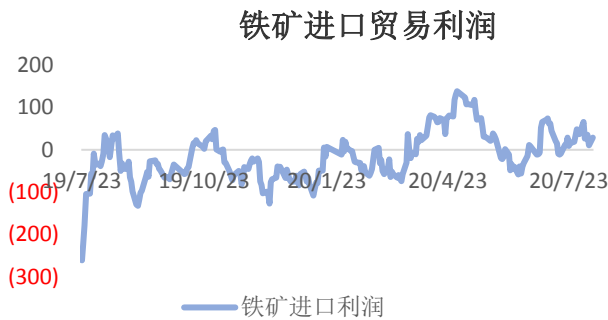
资料来源：新世纪期货、wind 资讯

图 15：铁矿进口贸易利润 单位：元/吨



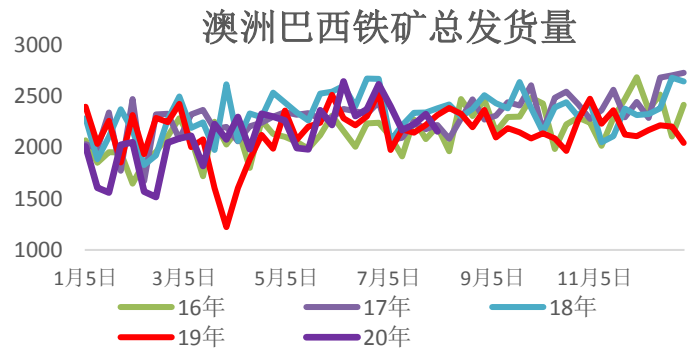
资料来源：新世纪期货、wind 资讯

图 16：澳洲巴西铁矿总发货量 单位：元/吨



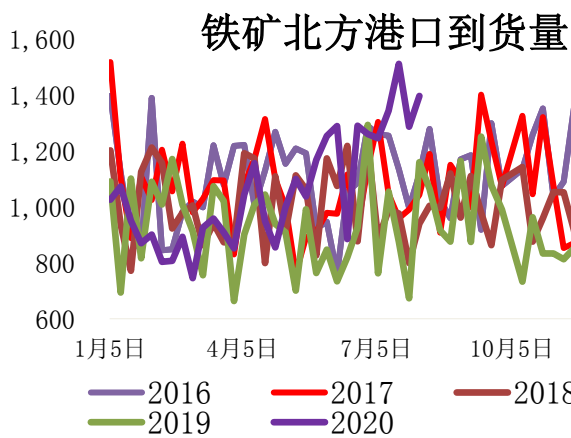
资料来源：新世纪期货、wind 资讯

图 17：铁矿北方港口到货量 单位：元/吨



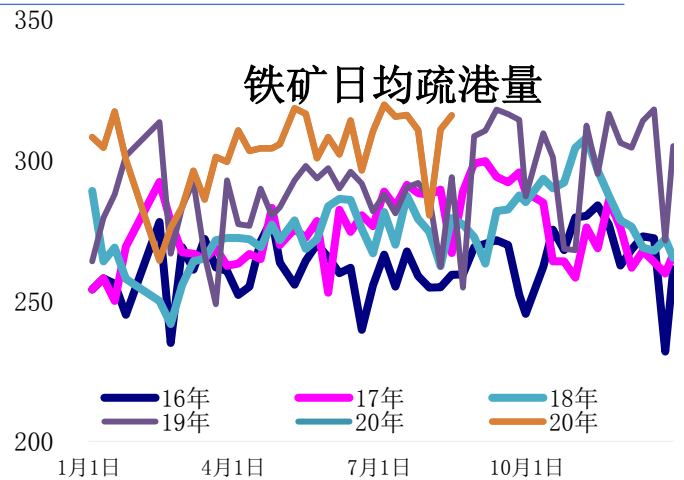
资料来源：新世纪期货、wind 资讯

图 18：铁矿日均疏港量 单位：元/吨



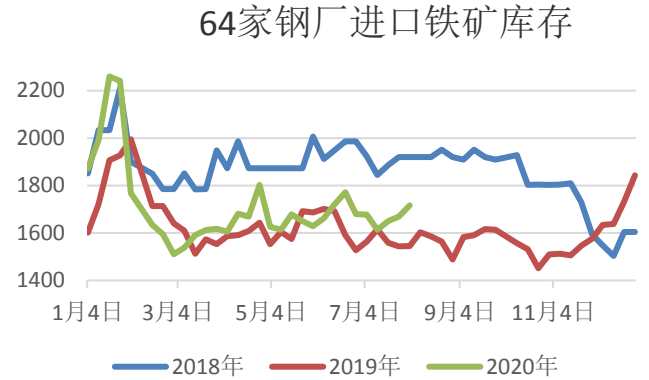
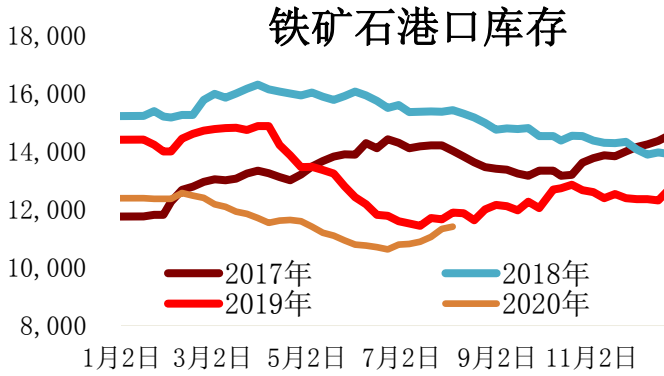
资料来源：新世纪期货、wind 资讯

图 19：铁矿港口库存 单位：元/吨



资料来源：新世纪期货、wind 资讯

图 20：64 家钢厂进口铁矿库存 单位：万吨

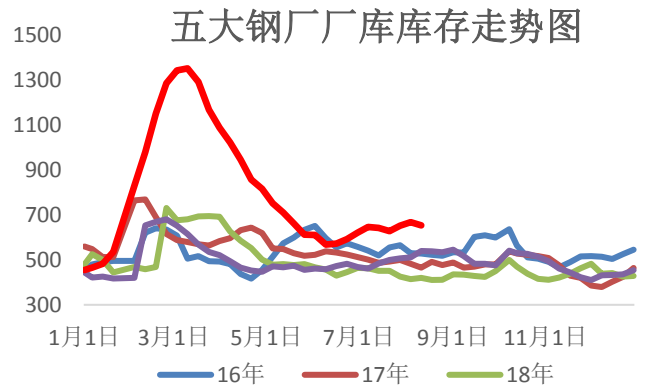
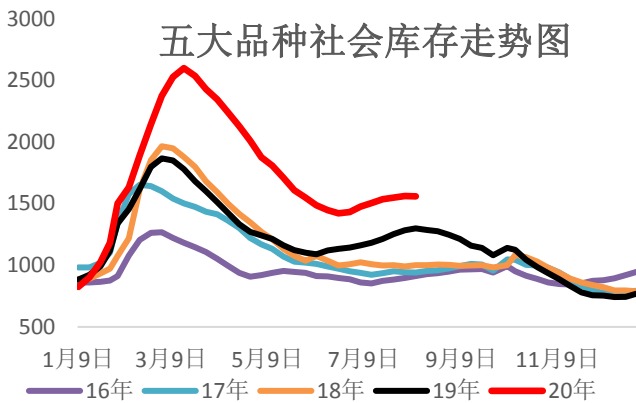


资料来源：新世纪期货、wind 资讯

资料来源：新世纪期货、wind 资讯

图 21：五大钢材社会库存 单位：元/吨

图 22：五大钢材钢厂厂库 单位：元/吨



资料来源：新世纪期货、wind 资讯

资料来源：新世纪期货、wind 资讯

图 23：螺纹社会库存 单位：元/吨

图 24：；螺纹厂库 单位：元/吨

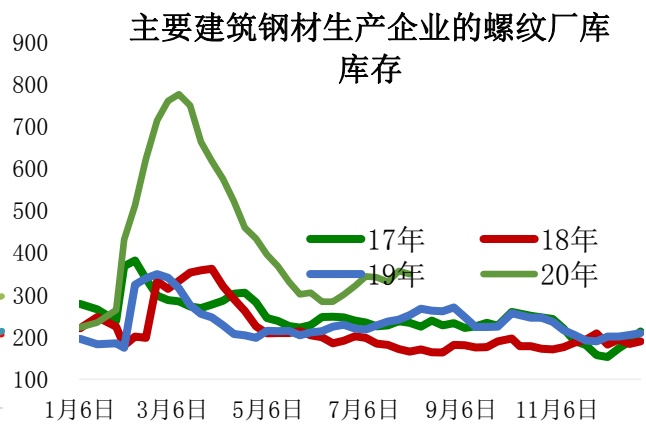
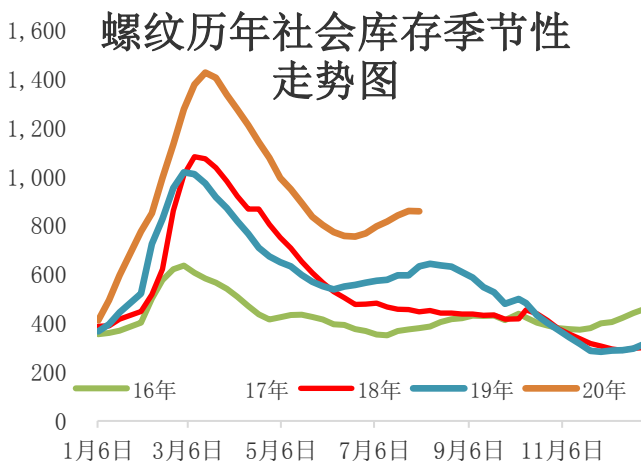


图 25: 钢厂检修和盈利情况 单位: %

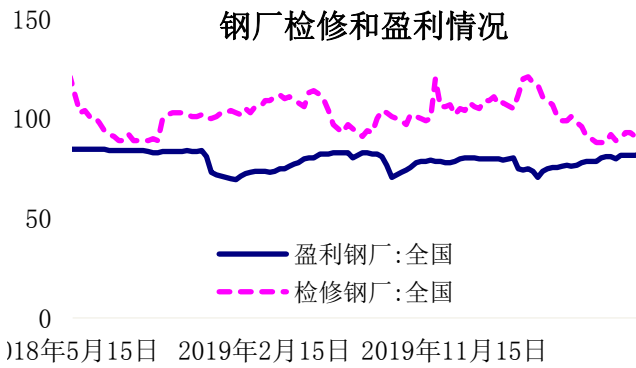


图 26: 全国建筑钢材成交周均值 单位: 万吨

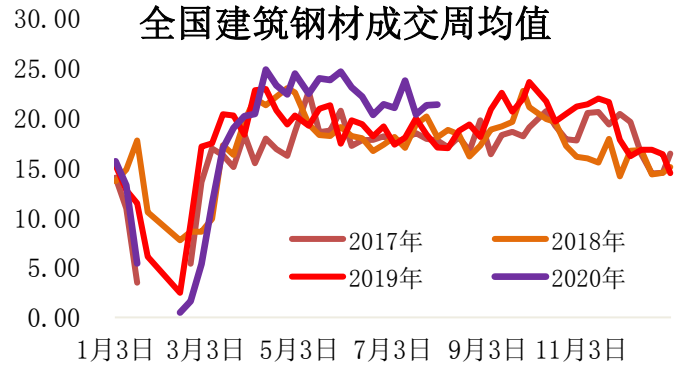


图 27: 螺纹周度表观需求量 单位: 万吨

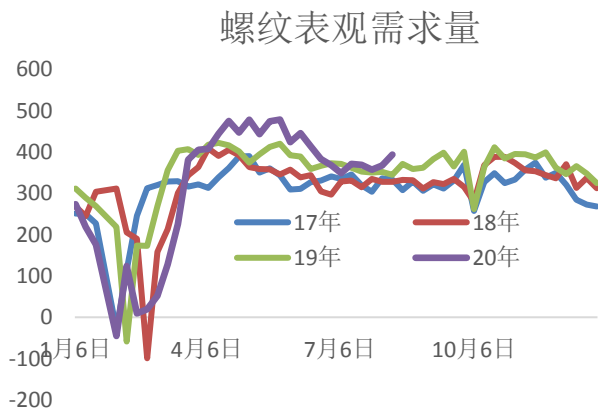
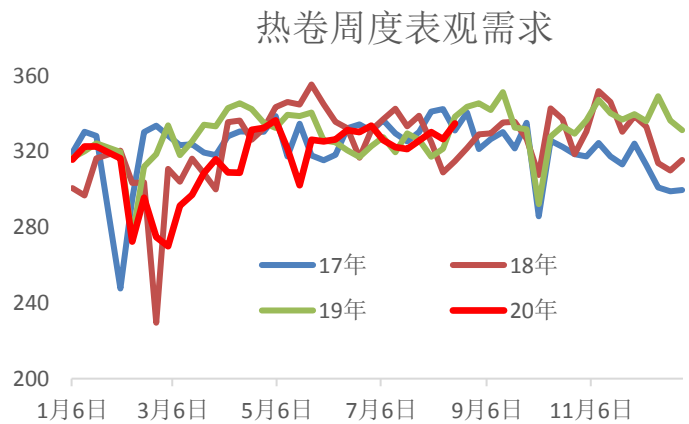


图 28: 热卷周度表观需求量 单位: 万吨



## 免责声明

本报告的信息均来源于已公开的资料，尽管我们相信报告中来源可靠性，但对这些信息的准确性和完整性不作任何保证，也不保证所包含的信息和建议不会发生任何变更。我们已力求报告内容的客观、公正，但文中的观点、结论和建议仅供参考，报告中的信息或意见以及所载的数据、工具及材料并不构成您所进行的期货交易买卖的绝对出价，投资者据此做出的任何投资决策与本公司和作者无关。由于报告在编写时融入了该分析师个人的观点和见解以及分析方法，如与新世纪期货公司发布的其他信息有不一致及有不同的结论，未免发生疑问，本报告所载的观点并不代表新世纪期货公司的立场，所以请谨慎参考。我公司不承担因根据本报告所进行期货买卖操作而导致的任何形式的损失。另外，本报告所载信息、意见及分析论断只是反映新世纪期货公司在本报告所载明的日期的判断，可随时修改，毋需提前通知。

本报告版权仅为我公司所有，未经书面许可，任何机构和个人不得以任何形式翻版、复制和发布。如引用、刊发，需注明出处为新世纪期货研究院（投资咨询部），且不得对本报告进行有悖原意的引用、删节和修改。

## 新世纪期货研究院（投资咨询部）

地址： 杭州市下城区万寿亭 13 号

邮编： 310003

电话： 0571-85106702

网址： <http://www.zjncf.com.cn>