

原油燃料油每日观察

观点逻辑

品种	逻辑	展望	操作建议
原油	进入五月以后，OPEC 联合减产协议开始执行，美国石油钻井数量连续七周下降。同时，多个海外国家开始放宽防疫封锁措施，令需求复苏预期重燃，同时主要产油国落实减产承诺，美国原油库存增速减缓，国际油价继续大幅上扬。周二（5月5日）WTI 2020年6月期货每桶 24.56 美元涨 4.17 美元，布伦特 2020年7月期货每桶 30.97 美元涨 3.77 美元。中国 SC 原油期货因劳动节休市。风险警示：虽然目前伴随欧美复工、欧佩克减产，原油从基本上出现一些好转，但是需要留意疫情第二波反弹带来的风险。	震荡	观望
燃料油	五一小长假期间船燃市场需求清淡，市场交投相对稀疏，行情盘稳。业者观望心态指导，预计假日后首个工作日交投仍稳价居多，预计今日低硫 180 库提主流成交 2200-2300 或 3100-3250 元/吨；国内供船主流成交 3200-3350 元/吨；4#船燃批发 2450-2550 元/吨；国标 0#柴油主流供船 4900-5050 元/吨。	震荡	观望

数据中心

原油日度							
指标	最新一期	上一期	日变化	指标	最新一期	上一期	日变化
布伦特原油 2007	31.98	27.97	4.01	美元指数	99.84	99.05	0.79
WTI 原油 2006	18.96	15.49	3.47	美元兑人民币	-	-	-
原油 2006	243.70	232.40	11.30	W-B	9.21	12.05	-2.84
原油 2006-WTI 原油 2006	-	-	-	原油 2006-原油 2007	-19.70	-19.20	-0.50
WTI 原油 2006-WTI 原油 2012	-2.97	-4.65	1.68				

数据来源：wind，新世纪期货

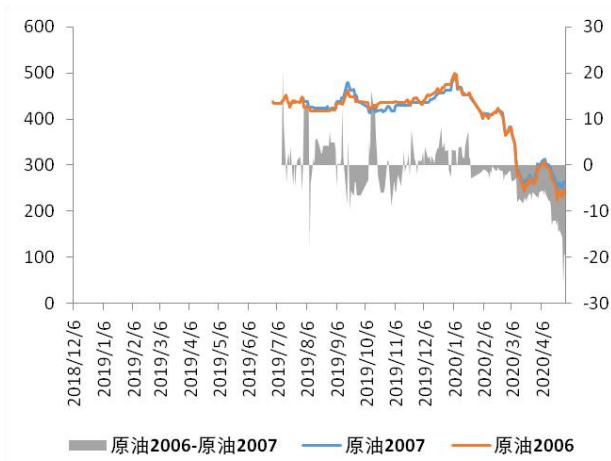
美原油产出	12100	12200	-100	美国炼厂开工率	69.6	67.6	2
库存量:商业原油:全美	527,631	518,640	8,991	美国汽油库存	259,565	263,234	-3,669

燃料油							
指标	最新一期	上一期	日变化	指标	最新一期	上一期	日变化
现货价(高端价):燃料油(380):FOB 新加坡	105.64	111.38	-5.74	新加坡:新加坡港:船用燃料油销售:LSFO 380 cst:当月值	1982.446	1845.428	137.018
现货价(低端价):燃料油(380):FOB 新加坡	105.6	111.34	-5.74	新加坡:新加坡港:船用燃料油销售:MFO 380 cst:当月值	653.311	522.158	131.153
FU2009.SHF	1512	1443	69	产量:燃料油:累计值	705.5	464.3	241.2
FU2101.SHF	1797	1718	79	进口数量:燃料油:累计值	0	0	0
燃油 2009-燃油 2101	-285	-275	-10	BDI	575	598	-23

图表区

原油数据

图 1. 原油 SC 合约价格



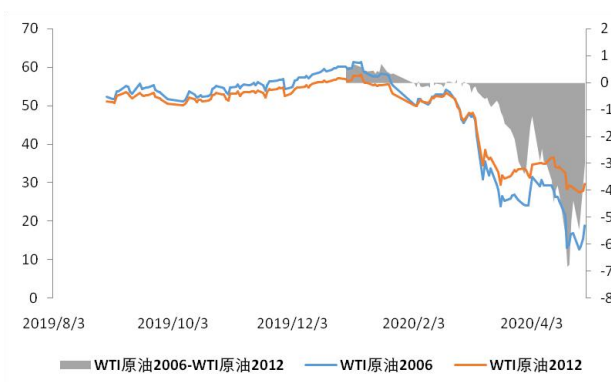
数据来源: wind, 新世纪期货

图 2. 布伦特



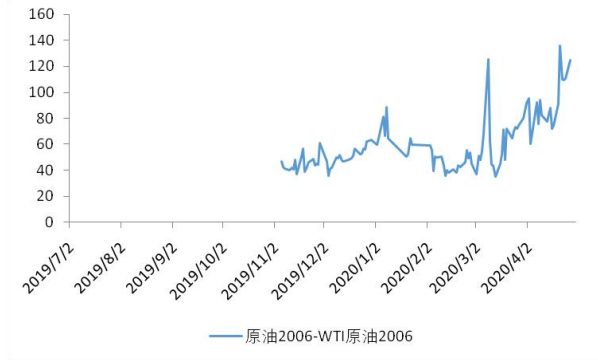
数据来源: wind, 新世纪期货

图 3. WTI 原油



数据来源: wind, 新世纪期货

图 4. SC-WTI 价差



数据来源: wind, 新世纪期货

图 5. OPEC 原油产量

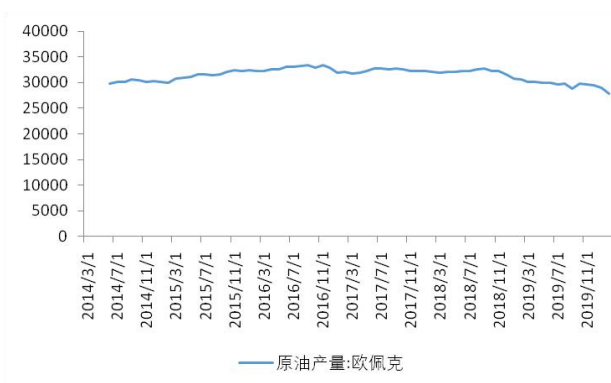
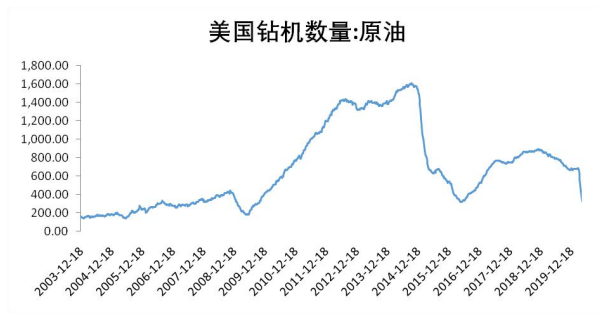
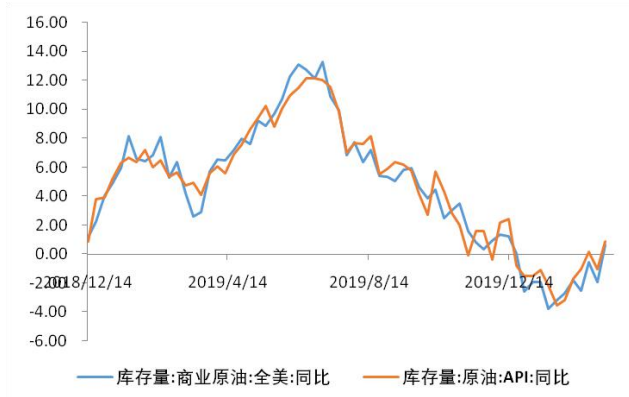


图 6. 美国钻机数量



数据来源：EIA，新世纪期货

图 7. 美国原油库存同比



数据来源：wind，新世纪期货

图 9. 美元指数



数据来源：wind，新世纪期货

数据来源：wind，新世纪期货

图 8. 美元汇率



数据来源：wind，新世纪期货

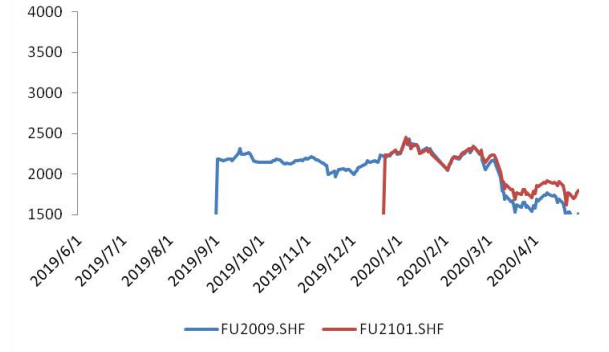
燃料油数据

图 11. 燃料油(380)FOB 新加坡现货价:



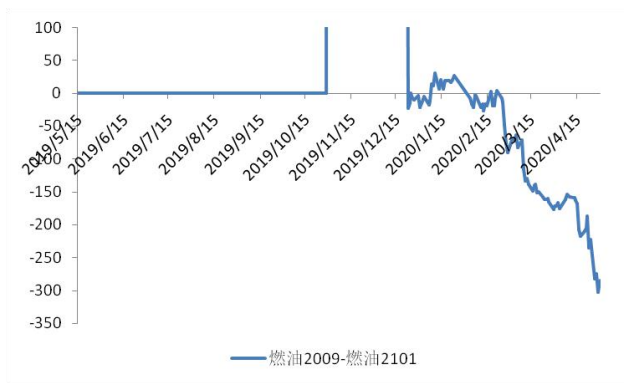
数据来源: wind, 新世纪期货

图 12. FU 期货价



数据来源: wind, 新世纪期货

图 13. 燃油价差



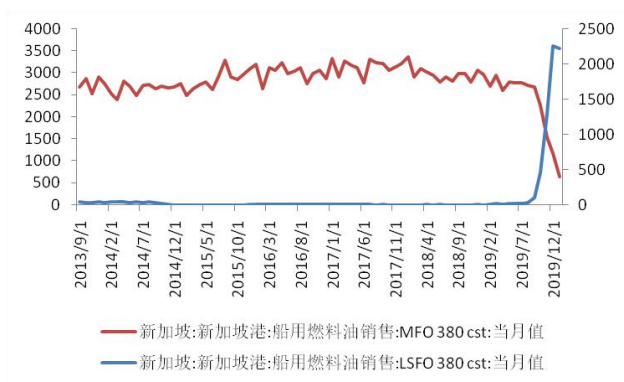
数据来源: wind, 新世纪期货

图 14. BDI



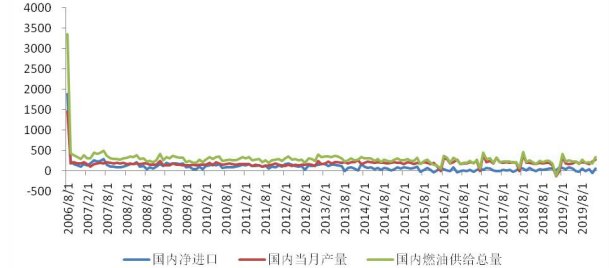
数据来源: wind, 新世纪期货

图 15. 新加坡船用油销售



数据来源: wind, 新世纪期货

图 16. 国内进出口



数据来源: wind, 新世纪期货

免责声明

本报告的信息均来源于已公开的资料，尽管我们相信报告中来源可靠性，但对这些信息的准确性和完整性不作任何保证，也不保证所包含的信息和建议不会发生任何变更。我们已力求报告内容的客观、公正，但文中的观点、结论和建议仅供参考，报告中的信息或意见以及所载的数据、工具及材料并不构成您所进行的期货交易买卖的绝对出价，投资者据此做出的任何投资决策与本公司和作者无关。由于报告在编写时融入了该分析师个人的观点和见解以及分析方法，如与新世纪期货公司发布的其他信息有不一致及有不同的结论，未免发生疑问，本报告所载的观点并不代表新世纪期货公司的立场，所以请谨慎参考。我公司不承担因根据本报告所进行期货买卖操作而导致的任何形式的损失。另外，本报告所载信息、意见及分析论断只是反映新世纪期货公司在本报告所载明的日期的判断，可随时修改，毋需提前通知。

本报告版权仅为我公司所有，未经书面许可，任何机构和个人不得以任何形式翻版、复制和发布。如引用、刊发，需注明出处为新世纪期货研究院（投资咨询），且不得对本报告进行有悖原意的引用、删节和修改。

新世纪期货研究院（投资咨询）

地址：杭州市下城区万寿亭 13 号

邮编：310003

电话：0571-87923821

网址：<http://www.zjncf.com.cn>