

黑色金属每日观察——产量降幅有限，螺纹震荡偏弱运行

观点逻辑

品种	逻辑	展望	操作建议
螺纹	废钢价格在供需结构转好后持续反弹，提升电炉成本，长流程利润尚可，螺纹产量持续回升；目前螺纹钢开工率和产能利用率继续回升，钢厂周产量环比增加 14.03 万吨，延续第八周增加。本周总库存连续第六周降库，库存量从年初到现在逐步在消化，但降库幅度不及上周，盘面承压。临近五一假期叠加季节性旺季，下游终端需求在恢复过程中也增加为假期补库备货量，但现货跟涨乏力，建材成交有所走弱，钢厂盈利大增、产量不减的情况下，仍以高位振荡为主。	震荡	观望
铁矿	铁矿石现货价格有所回落，虽然淡水河谷下调年度目标产量，一季度数据显示不及目标产量，但是我国一季度进口铁矿同比有所增加，上周澳巴发运总量 2327.5 万吨，环比增加 346.9 万吨，国产铁矿精粉继续大幅回升，铁矿石供应量呈现逐渐增加态势；限产解除后仍有钢厂陆续复产，进口烧结粉矿日耗再次回到 60 万吨以上水平，创年内新高；库存消费比 26.27 连续下降，为近三年来较低水平；日均疏港量环比变化不大，依旧高位，铁矿石 45 港口总库存上周环比小幅降 50.42 至 1.1585 万吨，结束连续两周累库走势。钢厂高炉产能利用率回升，铁矿需求维持较高水平，钢厂进口矿库存偏低，部分企业有补库需求；但国外钢厂停产较多，铁矿石转运至中国的量增加，铁矿石供应将继续增加，且钢材供需压力较大，中期矿价仍将承压。	偏弱	择机建仓

一、数据中心

螺纹							
指标	价格	日变化	周变化	指标	价格	日变化	周变化
上海现货价	3460	10	-30	上海—北京	-10	10	-30
广州—北京	280	0	-20	5—10 价差	207	45	52
10 月基差	130	55	21	5 月基差	-77	10	-25
建材成交量	201406.00	-47376	-30331	主力卷螺差	-119	45	32
盘面利润	363.00	6.09	-10.21	长流程利润	203.06	-37.75	-121.26
短流程利润	-290	10	-70	主力螺矿比	5.51	0.00	-0.08

铁矿石							
指标	价格	日变化	周变化	指标	价格	日变化	周变化
青岛港 PB 粉	711.35	-10.87	-5.43	PB 粉—超特粉	123	0	0

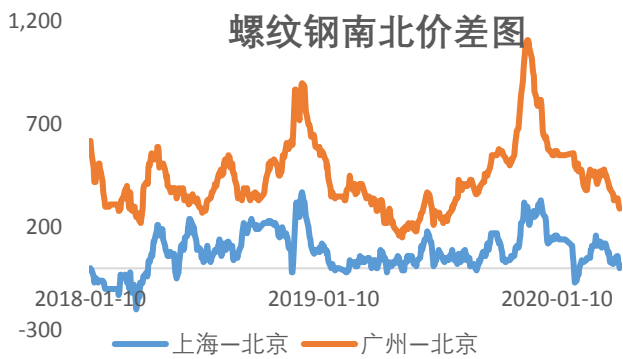
卡粉—PB 粉	142	-5	-5	邯邢粉—PB 粉	138	-4	9
9-1 价差	38.50	-2.50	-4.00	9 月基差	98.35	-21.87	-11.93
1 月基差	147.85	4.63	-6.02	普氏指数	84.20	0.60	-1.65
进口利润	18.18	-0.13	5.82	新加坡掉期	570.38	2.32	13.31

二、图表区

一、螺矿板块价差结构跟踪

图 1：螺纹钢南北价差

单位：元/吨



资料来源：新世纪期货、wind 资讯

图 2：螺纹钢期价

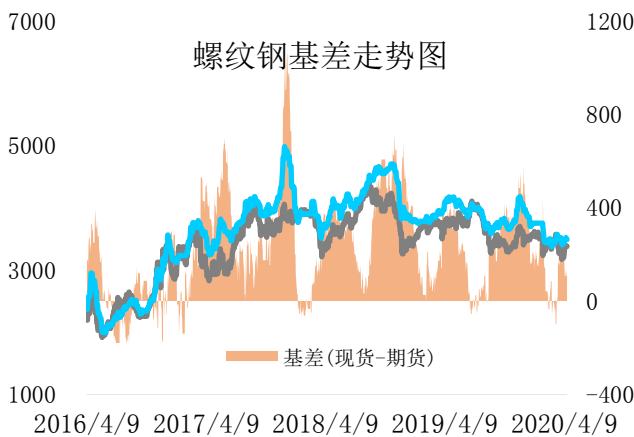
单位：元/吨



资料来源：新世纪期货、wind 资讯

图 3：螺纹钢主力基差

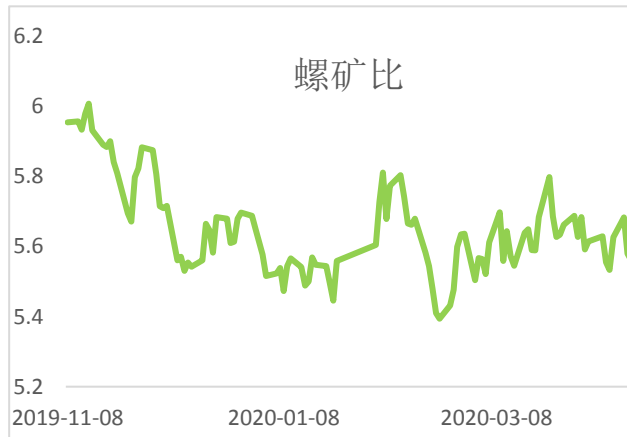
单位：元/吨



资料来源：新世纪期货、wind 资讯

图 4：螺矿主力合约比

单位：元/吨



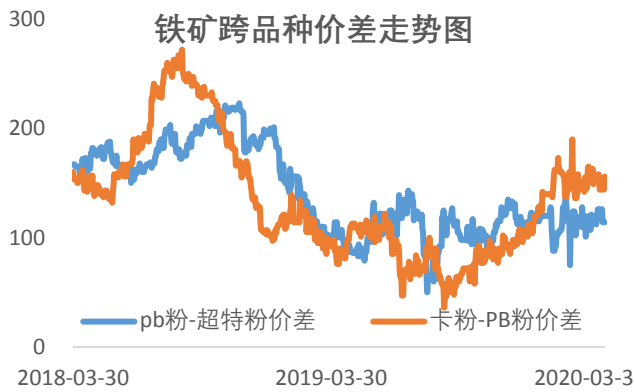
资料来源：新世纪期货、wind 资讯

图 5：铁矿石跨品种价差

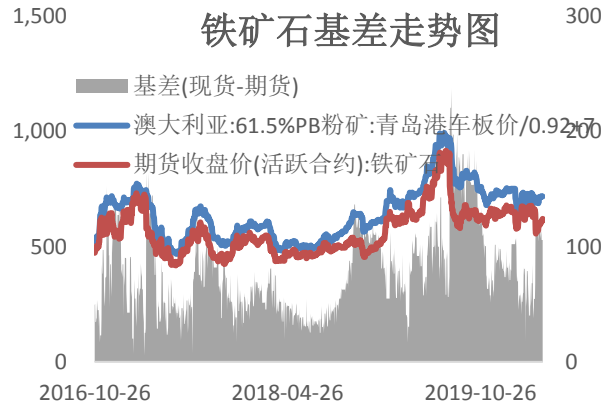
单位：元/湿吨

图 6：铁矿石主力基差

单位：元/吨

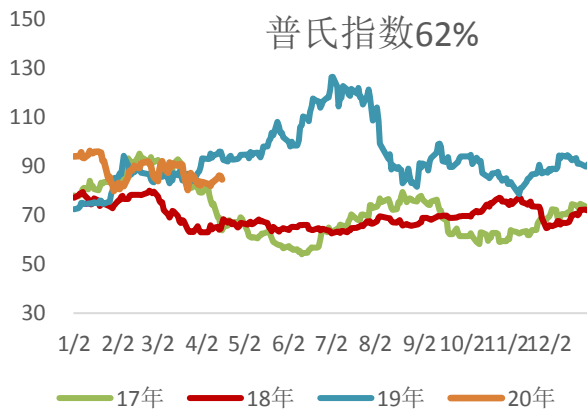


资料来源：新世纪期货、wind



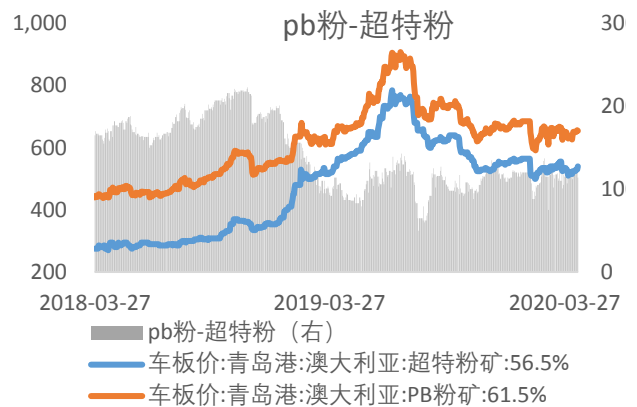
资料来源：新世纪期货、wind

图 7：铁矿普氏指数 单位：美元



资料来源：新世纪期货、wind 资讯

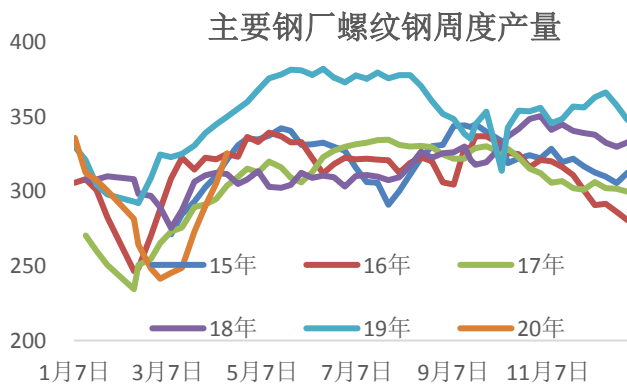
图 8：PB粉和超特粉价差走势图 单位：元/吨



资料来源：新世纪期货、wind 资讯

二、螺矿板块基本面跟踪

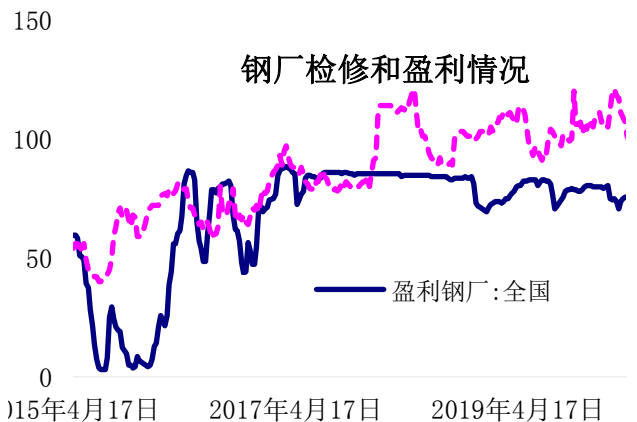
图 9：主要钢厂螺纹钢周度产量 单位：元/



资料来源：新世纪期货、wind 资讯

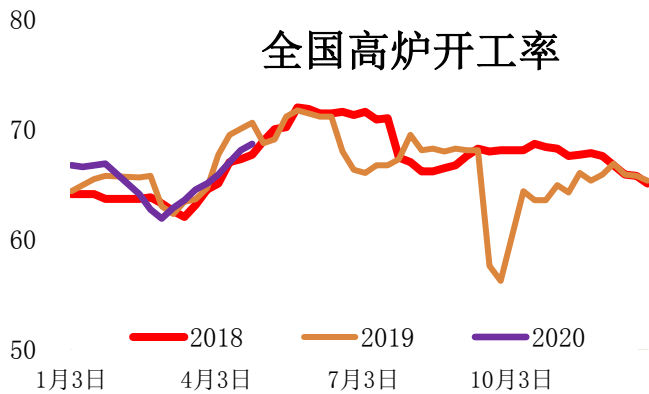
图 11：全国高炉开工率

图 10：钢厂检修和盈利情况 单位：%

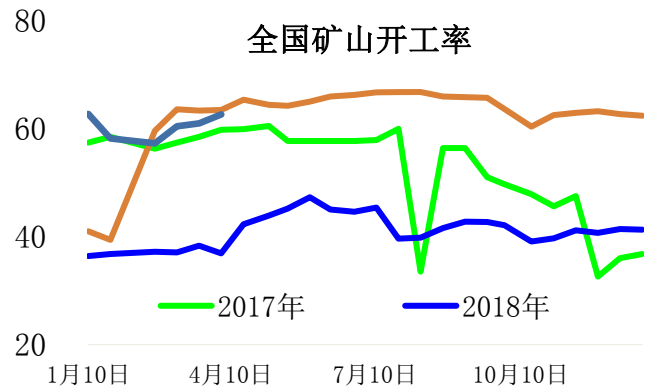


资料来源：新世纪期货、wind 资讯

图 12：全国矿山开工率



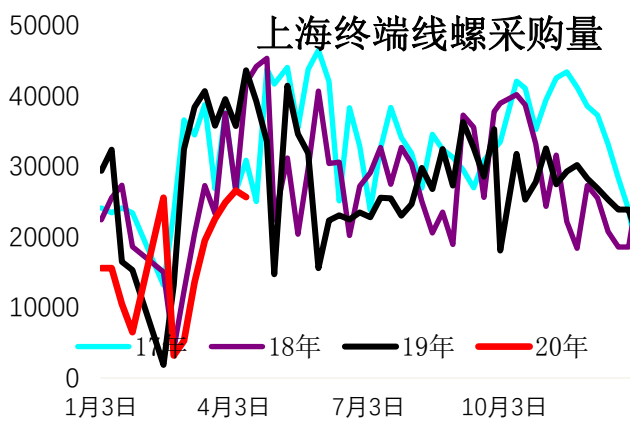
资料来源：新世纪期货、wind 资讯



资料来源：新世纪期货、wind 资讯

图 13: 上海终端线螺采购量 单位: 元/吨

图 14: 全国建筑钢材日成交量 单位: 元/吨



资料来源：新世纪期货、wind 资讯



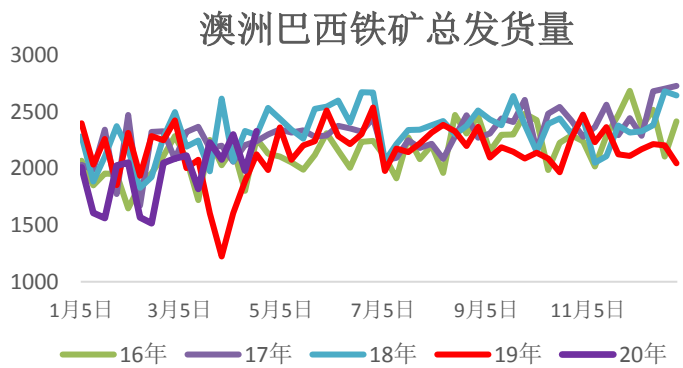
资料来源：新世纪期货、wind 资讯

图 15: 铁矿进口贸易利润 单位: 元/吨

图 16: 澳洲巴西铁矿总发货量 单位: 元/吨



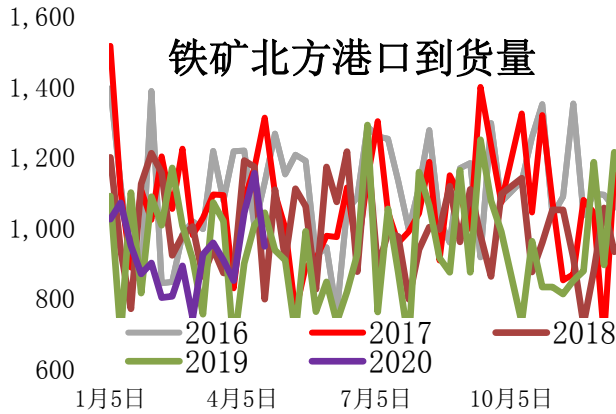
资料来源：新世纪期货、wind 资讯



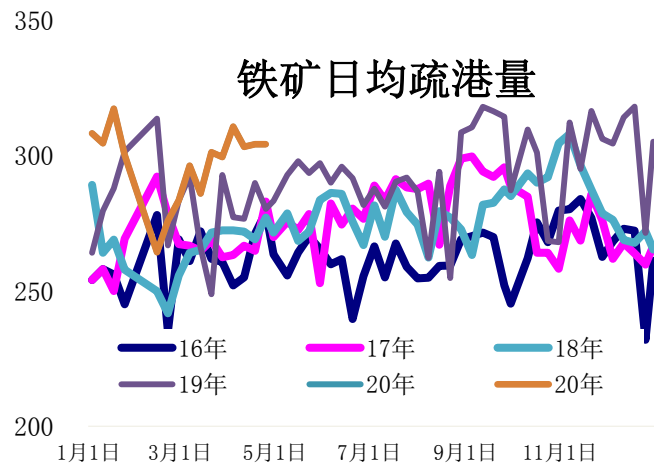
资料来源：新世纪期货、wind 资讯

图 17: 铁矿北方港口到货量 单位: 元/吨

图 18: 铁矿日均疏港量 单位: 元/吨



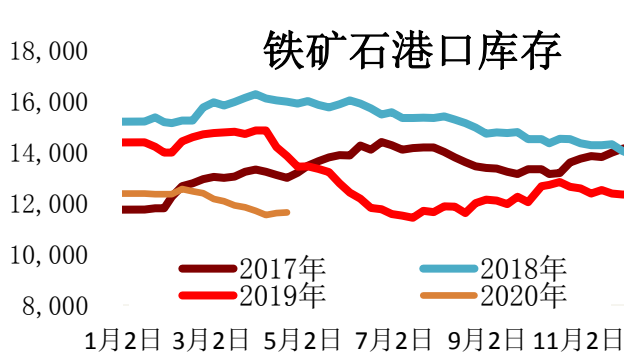
资料来源：新世纪期货、wind 资讯



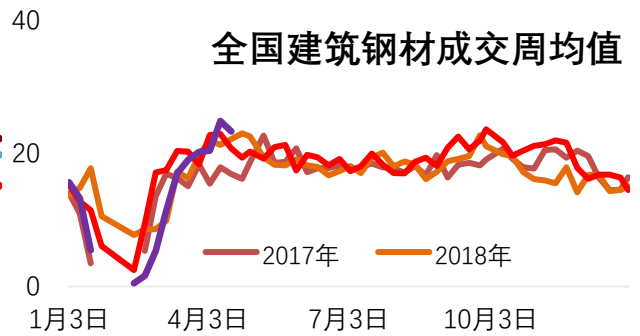
资料来源：新世纪期货、wind 资讯

图 19：铁矿港口库存 单位：元/吨

图 20：全国建筑钢材成交周均值 单位：万吨



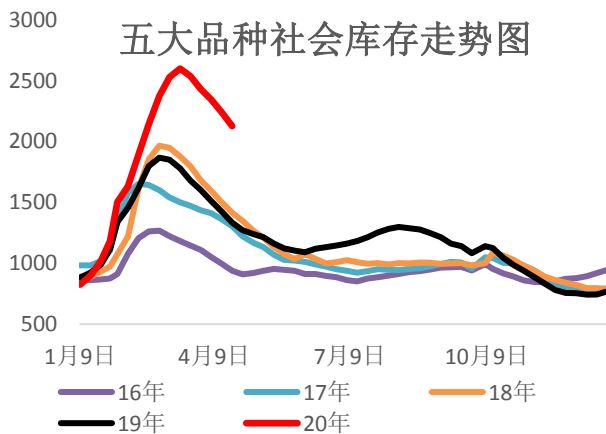
资料来源：新世纪期货、wind 资讯



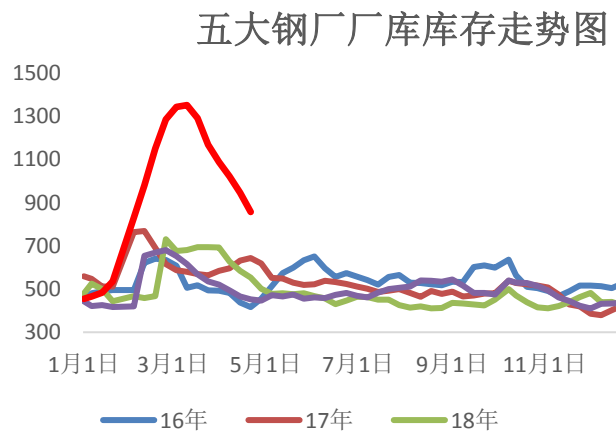
资料来源：新世纪期货、wind 资讯

图 21：五大钢材社会库存 单位：元/吨

图 22：五大钢厂钢厂厂库 单位：元/吨



资料来源：新世纪期货、wind 资讯



资料来源：新世纪期货、wind 资讯

图 23: 螺纹社会库存

单位: 元/吨

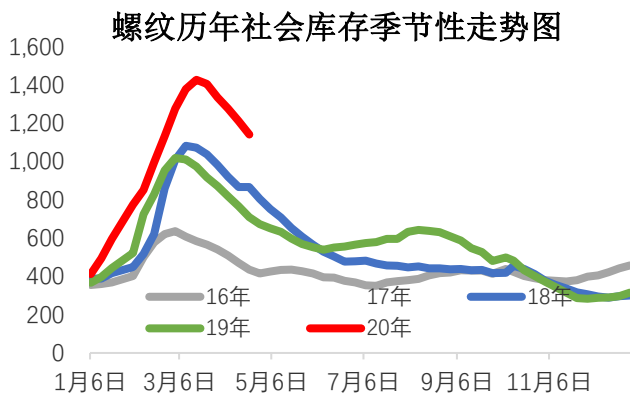
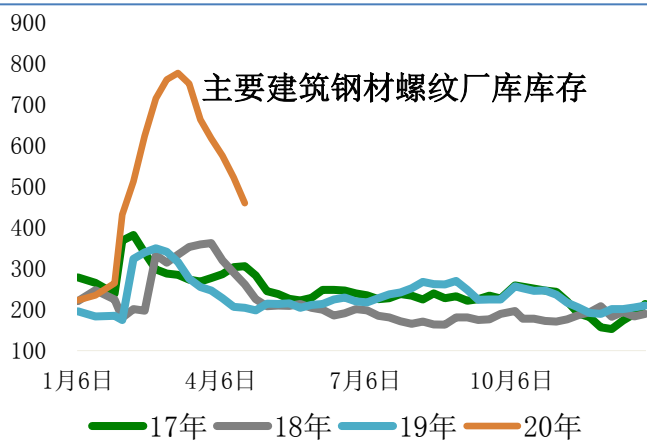


图 24: 钢厂厂库

单位: 元/吨



免责声明

本报告的信息均来源于已公开的资料，尽管我们相信报告中来源可靠性，但对这些信息的准确性和完整性不作任何保证，也不保证所包含的信息和建议不会发生任何变更。我们已力求报告内容的客观、公正，但文中的观点、结论和建议仅供参考，报告中的信息或意见以及所载的数据、工具及材料并不构成您所进行的期货交易买卖的绝对出价，投资者据此做出的任何投资决策与本公司和作者无关。由于报告在编写时融入了该分析师个人的观点和见解以及分析方法，如与新世纪期货公司发布的其他信息有不一致及有不同的结论，未免发生疑问，本报告所载的观点并不代表新世纪期货公司的立场，所以请谨慎参考。我公司不承担因根据本报告所进行期货买卖操作而导致的任何形式的损失。另外，本报告所载信息、意见及分析论断只是反映新世纪期货公司在本报告所载明的日期的判断，可随时修改，毋需提前通知。

本报告版权仅为我公司所有，未经书面许可，任何机构和个人不得以任何形式翻版、复制和发布。如引用、刊发，需注明出处为新世纪期货研究院（投资咨询部），且不得对本报告进行有悖原意的引用、删节和修改。

新世纪期货研究院（投资咨询部）

地址： 杭州市下城区万寿亭 13 号

邮编： 310003

电话： 0571-85106702

网址： <http://www.zjncf.com.cn>